

PROVINCIE OOST – VLAANDEREN
ARRONDISSEMENT: AALST
STAD NINOVE
NIS-code 41048



BUDGET 2019

STAD NINOVE

Algemeen directeur
Adres:
Postrekening:

Bart Baele
Centrumlaan 100 – 9400 Ninove
BE78 0000 0199 7186 - BPOTBEB1

Financieel directeur
Telefoon:
Rekeningnummer Belfius

Ivan Demey
054 31 32 33
BE97 0910 0031 2449 – GKCCBEBB

Inhoudsopgave

INLEIDING.....	5
Algemene inleiding.....	7
BELEIDSNOTA.....	15
Doelstellingennota.....	16
Doelstellingenbudget (schema B1).....	30
De financiële toestand.....	34
Lijst met opdrachten voor werken, leveringen en diensten.....	36
Lijst met daden van beschikking.....	46
Lijst met nominatief toegekende subsidies voor 2019.....	48
FINANCIELE NOTA.....	57
Het exploitatiebudget (schema B2).....	59
De investeringsenveloppe (schema B3).....	60
De transactiekredieten voor investeringsverrichtingen (schema B4).....	111
Het liquiditeitenbudget (schema B5).....	112
TOELICHTING.....	115
Exploitatiebudget per beleidsdomein (schema TB1).....	117
Evolutie van het exploitatiebudget (schema TB2).....	119
Transactiekredieten investeringsverrichtingen per beleidsdomein (schema TB3).....	120
Evolutie van de transactiekredieten voor investeringsverrichtingen (schema TB4).....	122
Evolutie van het liquiditeitenbudget (schema TB5).....	124
Lijst met te verstrekken werkings- en investeringssubsidies 2019.....	126
Overzicht van de beleidsitems per beleidsdomein.....	138



INLEIDING



Algemene inleiding

De beleids- en beheerscyclus (BBC)

Het meerjarenplan 2014 – 2019 – aanpassing 2018 werd opgemaakt overeenkomstig de bepalingen van:

- het gemeentedecreet van 15 juli 2005, en latere wijzigingen
- het besluit van de Vlaamse Regering van 25 juni 2010 betreffende de beleids- en beheerscyclus van de gemeenten, de provincies en de openbare centra voor maatschappelijk welzijn, en latere wijzigingen
- het besluit van de Vlaamse Regering van 22 november 2013 tot wijziging van artikel 14 van het besluit van de Vlaamse Regering van 25 juni 2010 betreffende de beleids- en beheerscyclus van de gemeenten, de provincies en de openbare centra voor maatschappelijk welzijn
- het ministerieel besluit van 1 oktober 2010 tot vaststelling van de modellen en de nadere voorschriften van de beleidsrapporten en de toelichting ervan, en van de rekeningstelsels van de gemeenten, de provincies en de openbare centra voor maatschappelijk welzijn, en latere wijzigingen
- het ministerieel besluit van 9 juli 2013 betreffende de digitale rapportering van gegevens van de beleids- en beheerscyclus van de gemeenten, de provincies en de openbare centra voor maatschappelijk welzijn
- omzendbrief BB2013/4 betreffende de strategische meerjarenplanning (meerjarenplan 2014 – 2019) en budgettering (budget 2014) volgens de beleids- en beheerscyclus
- omzendbrief BB2013/7 betreffende de digitale rapportering over de beleids- en beheerscyclus
- omzendbrief BB2013/8 betreffende de veralgemeende invoering van de beleids- en beheerscyclus
- omzendbrief BB2017/2 betreffende de aanpassing van de meerjarenplannen 2014-2019 en de budgetten 2018
- Omzendbrief KB/ABB 2018/2 betreffende de budgetten en de éénjarige meerjarenplannen 2019

De beleidsrapporten (strategisch meerjarenplan, budget en jaarrekening) moeten het de gemeenteraadsleden mogelijk maken om op hoofdlijnen te sturen. Het gaat niet meer over elk apart begrotingsartikel, maar om welk beleid het college van burgemeester en schepenen wil voeren op korte en lange termijn, welke doelstellingen men wil bereiken en hoeveel geld men per beleidsdomein wil besteden.

Bijgevolg ontvangt het gemeenteraadslid veel minder 'papier' voor de bespreking van het budget en het meerjarenplan op de gemeenteraad.





Inleiding bij het budget 2019

De beleids- en beheerscyclus vormt een stijlbreuk met het verleden. De gemeenteraad stuurt op hoofdlijnen. De doelstellingen worden ambitieus en smart geformuleerd. Er wordt begroot op prestatiebasis. Het onderscheid tussen gewone en buitengewone dienst valt weg. Het financieel evenwicht wordt anders bepaald.

Opmaak en indeling van het meerjarenplan

In grote lijnen bestaat de aanpassing van het meerjarenplan uit twee delen:

1. de strategische nota
2. de financiële nota.

De delen moeten op elkaar aansluiten zodat duidelijk wordt wat de directe financiële gevolgen zijn van de gemaakte beleidskeuzes.

Deel 1. De strategische nota

De strategische nota is het beleidsmatig deel. De **strategische nota** geeft een beschrijving van de prioritaire beleidsdoelstellingen, het bijhorende actieplan of de bijhorende actieplannen en de raming van de ontvangsten en uitgaven per jaar waarop de beleidsdoelstelling betrekking heeft.

Elke **beleidsdoelstelling** bestaat uit:

1. een specifieke omschrijving van het vooropgestelde resultaat of eventueel van het vooropgestelde effect dat de raad wil bereiken voor het extern of intern te voeren beleid. In de mate van het mogelijke en het nuttige wordt dat resultaat of dat effect meetbaar gemaakt
2. een of meer actieplannen die ondernomen zullen worden voor de realisatie van de beleidsdoelstelling. In elk actieplan wordt de realisatietermijn aangegeven
3. de raming van de ontvangsten en uitgaven per jaar waarop de beleidsdoelstelling betrekking heeft.

Wat is het verschil tussen de prioritaire en de overige beleidsdoelstellingen? Over de **prioritaire beleidsdoelstellingen** wordt expliciet gerapporteerd in de strategische nota van het meerjarenplan, de doelstellingennota van het budget en de doelstellingenrealisatie van de jaarrekening. De andere doelstellingen maken, samen met de verrichtingen die niet in beleidsdoelstellingen werden vertaald, deel uit van het overige beleid.

De keuze van het bestuur voor prioritaire beleidsdoelstellingen of overig beleid duidt dus op een **differentiatie in de manier van opvolgen en rapporteren** over die beleidsdoelstelling, niet noodzakelijk op het belang dat aan die doelstelling wordt gehecht. Het **overige beleid** wordt alleen financieel vertaald in de beleidsrapporten en geëxpliciteerd in de beheersrapporten.





Ninove heeft vier prioritaire beleidsdoelstellingen geselecteerd omwille van hun strategische invloed op lange termijn voor het leven, wonen, werken en ondernemen in Ninove:

- beleidsdoelstelling 1/18: De nieuwe **industriezone 'Ter Groeninge'** is op kwalitatieve wijze ontwikkeld.
- beleidsdoelstelling 4/10: De **site van het vroegere OCMW-rusthuis** en de omgeving is op kwalitatieve wijze ontwikkeld.
- beleidsdoelstelling 5/8: De Ninoofse bevolking kan rekenen op een betere dienstverlening van de politie dankzij de **centralisatie van alle politiediensten** op de site aan de Centrumlaan.
- beleidsdoelstelling 5/9: De Ninoofse bevolking kan rekenen op een betere sociale dienstverlening dankzij de oprichting van een **sociaal huis**.

Deel 2. De financiële nota

De financiële nota van het meerjarenplan bestaat uit:

1. het financiële doelstellingenplan
2. de staat van het financiële evenwicht.

Het **financiële doelstellingenplan** bevat, per beleidsdomein, voor elk jaar waarop het meerjarenplan betrekking heeft:

1. het totaal van de verwachte ontvangsten en uitgaven van alle prioritaire beleidsdoelstellingen. Die ramingen worden overgenomen uit de strategische nota
2. het totaal van de verwachte ontvangsten en uitgaven voor het overige beleid.

De staat van het **financiële evenwicht** bevat per financieel boekjaar minstens:

1. de raming van het resultaat op kasbasis
2. de raming van de autofinancieringsmarge.





Inleiding bij het budget 2019

Het **resultaat op kasbasis** moet worden gezien als het beschikbare kasresultaat uit werking en investeringen, inclusief de gecumuleerde overschotten van vorige jaren, maar rekening houdend met de zgn. 'bestemde gelden' (bv. reservefondsen met een specifieke bestemming, ...).

De **autofinancieringsmarge** (beter gekend als het financieel draagvlak) is het verschil tussen de jaarlijkse kasontvangsten en kasuitgaven uit exploitatie (cashflow) en de periodieke leningslasten. Dus hoe zwaarder de leninglasten hoe kleiner de autofinancieringsmarge zal zijn...

Het meerjarenplan en de aanpassingen ervan zijn financieel in evenwicht als de volgende voorwaarden vervuld zijn:

1. het resultaat op kasbasis is per financieel boekjaar groter dan of gelijk aan nul
2. de autofinancieringsmarge van het laatste financiële boekjaar waarop de financiële nota van het meerjarenplan betrekking heeft, is groter dan of gelijk aan nul
3. voor de openbare centra voor maatschappelijk welzijn is de som van de autofinancieringsmarge voor de hele duur van de financiële nota groter dan of gelijk aan nul
4. er zijn geen andere elementen waaruit blijkt dat het financiële evenwicht fictief is.





Gevolgen van de BBC

In tegenstelling tot het de nieuwe gemeenteboekhouding moet de gemeente preciezer budgetteren. Vroeger werden er jaren later op een budget van jaren voordien op basis van het formulier T nog betalingen uitgevoerd, omdat de werken of leveringen na het begrotingsjaar werden uitgevoerd en geleverd. De kredieten werden ingeschreven in het begrotingsjaar van de opstart van het project. Vanaf 2013 moeten de kredieten (eventueel gespreid over verschillende jaren) in het budget ingeschreven worden in het jaar van uitvoering.

Indeling in beleidsdomeinen, beleidsvelden en beleidsitems

Bij de opmaak van het budget 2019 werd verder gebouwd op de reeds bestaande beleidsdomeinen (afgekort BD) uit het budget 2018.

Een beleidsdomein is een verzameling van beleidsvelden die een herkenbaar en samenhangend geheel vormen. In het meerjarenplan 2014 – 2019 zijn er zeven beleidsdomeinen. Deze beleidsdomeinen komen grotendeels overeen met de sectoren van het organogram van de stad. Het beleidsdomein algemene financiering is een verplicht beleidsdomein.

De zeven beleidsdomeinen zijn:

- ondersteunende diensten (afgekort OD)
- burgerzaken en welzijn (afgekort BZ)
- leren en onderwijs (afgekort LO)
- integrale veiligheid (afgekort IV)
- grondgebiedzaken (afgekort GZ)
- vrijetijdzaken (afgekort VZ)
- algemene financiering (afgekort AF).

Een beleidsdomein bestaat uit één of meerdere beleidsvelden (afgekort BV). Een beleidsveld is een verzameling van producten, activiteiten en middelen die zowel vanuit politiek als maatschappelijk oogpunt een herkenbaar en samenhangend geheel vormen. De beleidsvelden werden bepaald in het ministerieel besluit en bestaan uit 4 cijfers.

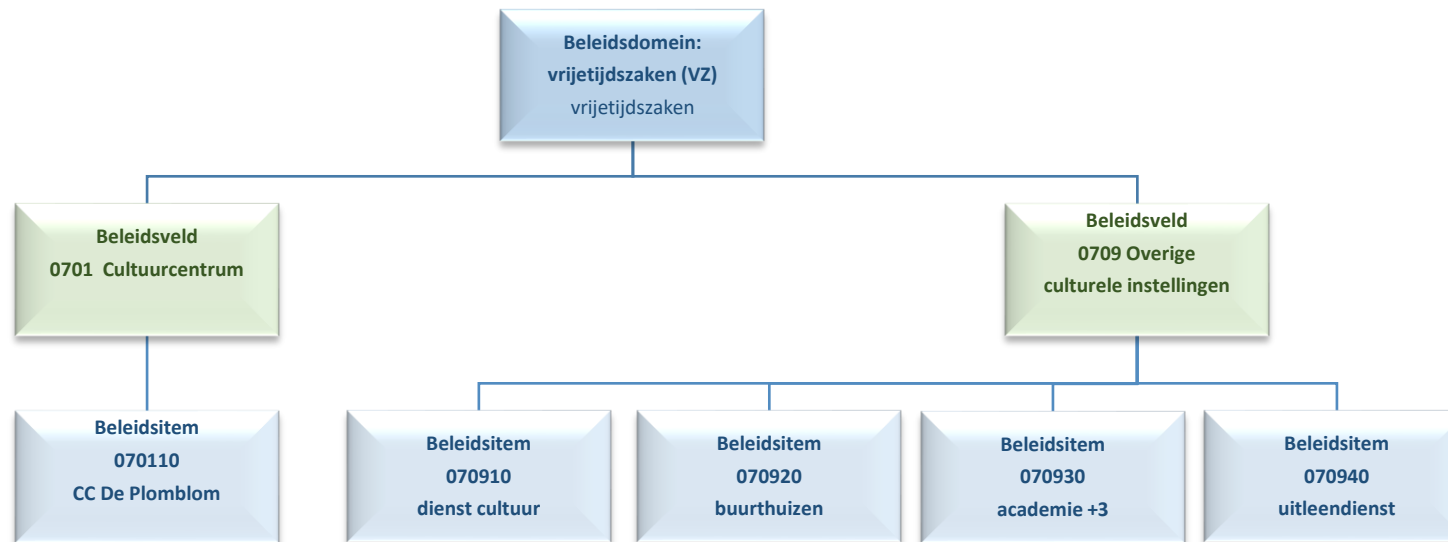
De beleidsvelden kunnen verder gedetailleerd worden in beleidsitems (afgekort BI). De beleidsitems bevatten 6 cijfers, waarvan de eerste 4 overeenstemmen met het beleidsveld. Een beleidsitem behoort tot één beleidsveld. Beleidsvelden kunnen verder onderverdeeld worden in beleidsitems.





Inleiding bij het budget 2019

In het meerjarenplan en budget van Ninove wordt steeds op niveau van beleidsitems (6 cijfers) gewerkt.



Het overzicht van de gebruikte beleidsitems per beleidsdomein is te vinden in de toelichting op het einde van het budget 2019.

In de BBC boekhouding dienen exploitatieontvangsten of -uitgaven binnen het totaalbedrag van 1 bepaald beleidsdomein te blijven. Dit is dus een vereenvoudiging tegenover vroeger.

Het investeringsbudget is een financieel plan van ontvangsten en uitgaven en van kosten en opbrengsten die verbonden zijn aan de aanschaf, het gebruik en de vervreemding van duurzame middelen.

Het investeringsbudget bestaat uit investeringsenveloppen. In investeringsenveloppen worden verbintenis- en transactiekredieten geboekt.

Het transactiekrediet is het krediet dat toegekend wordt voor de ontvangsten en uitgaven binnen één financieel boekjaar. Een verbintenskrediet is het totaal van de transactiekredieten van de verschillende boekjaren. Een investeringsenveloppe kan meerdere jaren geldig blijven.



Strategische doelstellingen, beleidsdoelstellingen, actieplannen en acties

In 2016 is er gekozen om de doelstellingenboom te vereenvoudigen, rekening houdend met volgende krachtlijnen:

De 3 grote richtlijnen bij deze vereenvoudiging waren:

- er werd niet geraakt aan de acties van de investeringen
- er werd niets gewijzigd aan de prioritaire doelstellingen
- er is toegezien op het behoud van de Vlaamse beleidsprioriteiten.

Om de overgang duidelijk te maken, volgt hieronder een opsomming van de belangrijkste wijzigingen:

- dubbele acties werden geschrapt
- gerealiseerde acties werden geschrapt
- acties rond hetzelfde thema werden gebundeld
- acties rond toelagen werden gebundeld per thema
- acties rond recurrent beleid werden gebundeld in 1 actie

Het actuele overzicht van alle beleidsdoelstellingen kan u vinden in de notuleringstoepassing voor raadsleden Cobra@home en in het gemeenteraadsdossier.

De 49 beleidsdoelstellingen van de stad zijn geclusterd in 6 strategische doelstellingen:

1. Ninove wordt verder uitgebouwd tot een bruisend centrum voor de eigen inwoners en het omliggende (met 18 beleidsdoelstellingen).
2. De integrale veiligheid binnen Ninove wordt verhoogd (met 2 beleidsdoelstellingen).
3. De solidariteit binnen de Ninoofse samenleving wordt versterkt (met 10 beleidsdoelstellingen).
4. Ninove wordt verder ontwikkeld tot een duurzame, mobiele en goed geordende stad (met 10 beleidsdoelstellingen).
5. Ninove wordt een modeldienstverlener: klantgericht, kwalitatief, efficiënt en hedendaags (met 9 beleidsdoelstellingen).
6. Inspraak, participatie en communicatie staan centraal in de beleidsvoering in Ninove (met 2 beleidsdoelstellingen).





Inleiding bij het budget 2019

De actieplannen maken concreet op welke wijze en voor welke doelgroepen op kortere termijn het bestuur een wezenlijke bijdrage wenst te realiseren en geven een antwoord op de vraag: WAT gaan we daarvoor doen?

De acties specificeren hoe de uitvoering zal gebeuren en geven een antwoord op de vraag: HOE gaan we dit doen?

Het budget

Jaarlijks wordt het meerjarenplan geconcretiseerd in het budget. Het meerjarenplan kan ter gelegenheid van het budget of de budgetwijziging in functie van wijzigende omstandigheden en nieuwe beleidskeuzes gewijzigd worden. De evenwichtsvoorwaarden blijven wel steeds gelden.

Voor 2019 is een aanpassing van het meerjarenplan facultatief bij de opmaak van het budget 2019. Het budget 2019 moet ook niet noodzakelijk passen in het lopend meerjarenplan 2014-2019.





BELEIDSNOTA



Doelstellingennota

Prioritair beleid

Strategische doelstelling: 1 : Ninove wordt verder uitgebouwd tot een bruisend centrum voor de eigen inwoners en het omliggende

	Exploitatie			Investerings			Liquiditeiten		
	<i>Uitgave</i>	<i>Ontvangst</i>	<i>Saldo</i>	<i>Uitgave</i>	<i>Ontvangst</i>	<i>Saldo</i>	<i>Uitgave</i>	<i>Ontvangst</i>	<i>Saldo</i>
2019	0,00	0,00	0,00	0,00	0,00	0,00	0,00	0,00	0,00

Beleidsdoelstelling 1/18 : Ontwikkeling regionale bedrijvzone:

De nieuwe industriezone 'Ter Groeninge' is op kwalitatieve wijze ontwikkeld

In het lenteakkoord wordt als doelstelling gesteld dat de ontwikkeling van een nieuwe industriezone aan de N28 en de Expressweg Ninove-Aalst zoals voorzien het gemeentelijk ruimtelijk structuurplan de komende jaren zal aangepakt worden. De ontwikkeling zal gebeuren in samenwerking met een intergemeentelijke ontwikkelingsmaatschappij.

	Exploitatie			Investerings			Liquiditeiten		
	<i>Uitgave</i>	<i>Ontvangst</i>	<i>Saldo</i>	<i>Uitgave</i>	<i>Ontvangst</i>	<i>Saldo</i>	<i>Uitgave</i>	<i>Ontvangst</i>	<i>Saldo</i>
2019	0,00	0,00	0,00	0,00	0,00	0,00	0,00	0,00	0,00





Actieplan 1/18/1: Ninove ontwikkelt samen met SOLVA de industriezone 'Ter Groeninge'

In het PRUP kleinstedelijk gebied Ninove deelplan Ter Groeninge worden voor de ontwikkeling van het regionaal bedrijventerrein Ter Groeninge volgende ontwerpprincipes geformuleerd:

- 1. De ontsluiting van het bedrijventerrein naar de N28 gebeurt via de Aalstersesteenweg N405. De aansluiting op de N405 gebeurt bij voorkeur via een beveiligd kruispunt.*
- 2. De interne ontsluitingsstructuur van het bedrijventerrein laat een gedifferentieerde invulling van perceelsgroottes toe met een klemtoon op percelen tussen 1 en 2 ha (waar op het niveau van het stedelijk gebied de grootste vraag naar is). Ook grotere percelen kunnen ontwikkeld worden (3-4 ha). De mogelijkheden als zichtlocatie langs de N28 worden optimaal benut.*
- 3. Aangezien het bedrijventerrein slechts over één ontsluitingsmogelijkheid beschikt, wordt een bijkomende 'noodweg' voorzien naar de N405 voor de interventie van hulpdiensten.*
- 4. De loods van een landbouwbedrijf langs de N405 Aalstersesteenweg kan behouden blijven en geïntegreerd worden in het bedrijventerrein. De ontsluiting kan gebeuren via de interne ontsluitingsstructuur van het regionaal bedrijventerrein (en niet meer rechtstreeks via de N405).*
- 5. Een ontsluiting van de bedrijvenfuncties via de N405 Aalstersesteenweg is niet wenselijk. De bedrijfsactiviteiten worden ontsloten via de interne ontsluitingsstructuur van het bedrijventerrein.*
- 6. Langsheen de N28 en de N405 wordt een diffuus groenscherm gerealiseerd die de beeldkwaliteit en de continuïteit van het bedrijventerrein ondersteunt.*
- 7. Ten opzichte van de kleinhandelsactiviteit in de Aalstersesteenweg en de open ruimte wordt een dichte wintergroene buffer gerealiseerd die de bedrijvenfuncties aan het zicht onttrekt.*
- 8. Het restaurant Hof ter Eycken wordt behouden en behoudt een band met de open ruimte.*
- 9. De bestaande bouselementen en opgaand groen fungeren vanuit de open ruimte als een bijkomende buffering van het bedrijventerrein.*

Ninove zal de ontwikkeling realiseren in samenwerking met SOLVA, het intergemeentelijk samenwerkingsverband voor ruimtelijke ordening en socio-economische expansie in de regio Aalst. Hiervoor is een samenwerkingsovereenkomst afgesloten. Ninove geeft SOLVA de opdracht tot de ontwikkeling van het bovengenoemd gemengd regionaal bedrijventerrein Ter Groeninge waarbij SOLVA het nodige doet teneinde de noodzakelijke gronden te verwerven, de nodige plannen en uitvoeringsdocumenten op te stellen, de infrastructuurwerken te laten uitvoeren en de percelen toe te wijzen. De taken worden volbracht volgens een vastgesteld stappenplan. SOLVA zal voor elke fase zoals hierboven vermeld overleg plegen met Ninove, zowel tijdens de planningsfase van het project, als tijdens de uitvoering van de werken. Studiebureau 'Infraplan bvba' werd aangesteld als ontwerper en werkt aan het voorontwerp

Ninove is niet akkoord met de ontsluiting langs de N405 en het kruispunt Den Doorn zoals dit in het PRUP afbakening kleinstedelijk gebied Ninove Deelplan Ter Groeninge voorgesteld wordt en zal de meest geschikte mogelijkheid tot ontsluiting onderzoeken en realiseren.

De kosten zullen gedragen worden door SOLVA. Indien na de verkoop van de percelen op het regionaal bedrijventerrein en na het afboeken van alle inkomsten en uitgaven uit de boekhoudkundige gegevens blijkt dat de realisatie ervan een batig saldo vertoont, zal dit bedrag door SOLVA op een rekening-courant in zijn Stad Ninove



De beleidsnota bij het budget 2019

boekhouding worden opgenomen.

Het bedrag op de rekening-courant kan dan, overeenkomstig de doelstellingen van SOLVA, worden aangewend voor de vergoeding aan SOLVA bij de realisatie van een ander project met SOLVA.

	Exploitatie			Investerings			Liquiditeiten		
	<i>Uitgave</i>	<i>Ontvangst</i>	<i>Saldo</i>	<i>Uitgave</i>	<i>Ontvangst</i>	<i>Saldo</i>	<i>Uitgave</i>	<i>Ontvangst</i>	<i>Saldo</i>
2019	0,00	0,00	0,00	0,00	0,00	0,00	0,00	0,00	0,00





Strategische doelstelling: 4 : Ninove wordt verder ontwikkeld tot een duurzame, mobiele en goed geordende stad

	Exploitatie			Investerings			Liquiditeiten		
	<i>Uitgave</i>	<i>Ontvangst</i>	<i>Saldo</i>	<i>Uitgave</i>	<i>Ontvangst</i>	<i>Saldo</i>	<i>Uitgave</i>	<i>Ontvangst</i>	<i>Saldo</i>
2019	730,00	0,00	0,00	42.911,81	0,00	-42.911,81	0,00	0,00	0,00

Beleidsdoelstelling 4/10 : Herontwikkeling OCMW-site:

De site van het vroegere OCMW-rusthuis en de omgeving is op kwalitatieve wijze ontwikkeld

In het lenteakkoord wordt de stadsvernieuwing aan de Dender als initiatief opgenomen: 'Met de sluiting van het OCMW rustoord ontstond er een mogelijkheid om in de binnenstad een doordacht stadsvernieuwingsproject te realiseren. Al snel was duidelijk dat andere beleidsopties en ontwikkelingen deze stadsvernieuwing kunnen verbreden en verdiepen: de Oude Kaaischool voldoet niet meer aan de vereisten van een moderne onderwijsite, de brandweer moet in het licht van de hervormingen op zoek gaan naar een andere bestemming, de Fabelta en Paraphane site hebben nood aan een effectieve invulling, het AGB DN kan zich niet verder ontsluiten en hoort niet thuis in de binnenstad, etc..

Het stadsbestuur heeft dan ook de ambitie om in dit gebied een hoogwaardig stadsproject mogelijk te maken, die duurzaam, waterveilig, sociaal en woongericht is.'

	Exploitatie			Investerings			Liquiditeiten		
	<i>Uitgave</i>	<i>Ontvangst</i>	<i>Saldo</i>	<i>Uitgave</i>	<i>Ontvangst</i>	<i>Saldo</i>	<i>Uitgave</i>	<i>Ontvangst</i>	<i>Saldo</i>
2019	730,00	0,00	0,00	42.911,81	0,00	-42.911,81	0,00	0,00	0,00

Actieplan 4/10/1: Ninove tekent samen met partners de toekomstige ontwikkeling van de OCMW-site uit

Uit het gemeentelijk ruimtelijk structuurplan: 'De stad maakt op korte termijn een kwalitatieve ontwikkeling van de OCMW-site mogelijk. Zij zal de inrichting kaderen binnen een ruimere omgeving en meer specifiek de te voorziene ontwikkelingen in de omgeving van de Dender. Voor de ontwikkeling zal een inrichtingschets worden opgesteld. Minstens volgende programmatorische elementen komen aan bod in de inrichtingschets: de doorwaadbaarheid vanuit de



De beleidsnota bij het budget 2019

Graanmarkt naar de Dender met de inpassing van een aantal groene, rustige plekken en de realisatie van de gewenste sociale mix. De voormalige OCMW-gebouwen en de Kaaischool moeten op hun erfgoedwaarde worden geëvalueerd.

Omwille van de ruimtelijke samenhang dringt de stad er bij de deputatie van de provincie Oost-Vlaanderen op aan om het volledige gebied tussen Dender, Koning Boudewijnlaan, Brusselsesteenweg, Brusselstraat en Burchtdam als één geheel te ontwikkelen en voor het gebied één inrichtingsschets op te stellen. De inrichtingsschets dient om de ruimtelijke uitvoeringsplannen van de verschillende beleidsniveaus op elkaar af te stemmen en een globale benadering van de waterproblematiek te waarborgen. De stad vraagt om de inrichting te kaderen binnen het geheel van de te voorziene ontwikkelingen langs de Dender. Het gemeentebestuur zal ervoor ijveren dat ten minste volgende programmatorische elementen tot uitdrukking komen in de inrichtingsschets: de sanering van de oude industriële site, de ontsluiting van de (nieuwe) bedrijvigheid via de meest passende weg, de ingroening van de Dender,...

Om een visie te ontwikkelen werd de opmaak van een masterplan gestart in 2012. Er wordt een onderscheid gemaakt tussen de ontwikkeling ten noorden en ten zuiden van de Dender.

De uitgangspunten uit het lenteakkoord worden verder aangehouden: 'Op de linkeroever met de OCMW- en Kaaischoolsite, willen we wonen centraal stellen, met aandacht voor ouderen, startende gezinnen met kinderen en een mix van sociaal wonen, zorgwonen, private woningbouw en groene zones. Van de Oude Kaaischool wordt het gedeelte langs de Oude Kaai en de Dender behouden. Het gedeelte aan de Dender krijgt een commerciële bestemming, vooral lichte horeca en kleinhandel, voorzien van de nodige terrassen langs de Dender. Ruimtelijk wordt dit gebied ingedeeld in vier zones: zorgwonen, groene ruimte, wonen en lichte horeca.

De rechteroever, het gebied tussen de Meerbekeweg, de Désiré De Bodtkaai en de Fabriekstraat, krijgt eveneens een woonbestemming, met de nadruk op grondgebonden woningen en appartementen. De Paraphane site binnen dit gebied blijft echter behouden als KMO site. Ter ontsluiting van dit gebied wordt de bouw van een extra brug over de Dender ter hoogte van de Mallaardstraat nagestreefd bij het Agentschap Waterwegen en Zeekanaal.

Over dit alles willen we breed informeren én overleggen met de eigenaars en bewoners in het gebied, alle belanghebbenden die betrokken moeten worden bij de realisatie van dit stadsproject (Waterwegen en Zeekanaal, het Gemeenschapsonderwijs, de Provincie, etc.), het brede middenveld in Ninove, en de Ninoofse bevolking in het algemeen.

De realisatie ervan moet, na afronding van het project, kostenneutraal zijn voor de stad. Met andere woorden de private woonontwikkeling van het gebied moet inkomsten genereren om de sociale investeringen mogelijk te maken of af te dekken. Om dit alles mogelijk te maken wordt een gepaste juridische investering- en beheersstructuur (PPS) opgezet.'

Ten noorden van de Dender werd de visie over de OCMW- en kaaischoolsite afgewerkt. De studie werd uitgebreid met een visie over de private delen in het masterplan. Een opmetingsplan en schattingsverslag werden opgesteld voor de te verwerven en te verkopen eigendommen binnen de OCMW-site. Gezien de site van oudsher in gebruik is, wordt rekening gehouden met een archeologisch onderzoek. Om zo snel mogelijk de impact van mogelijke archeologische vondsten te kennen werd een bureaustudie en terreinonderzoek afgewerkt.

Aangezien het RUP voor de herbesteding van de site nog moet opgemaakt worden is het weinig realistisch dat de infrastructuurwerken (nutsvoorzieningen en wegeniswerken) nog deze legislatuur zullen uitgevoerd worden. De budgetten voor de infrastructuurwerken werden aangepast.





De beleidsnota bij het budget 2019

Voor het zuidelijk deel zal eveneens een visie ontwikkeld worden. De opmaak van een RUP en de ontwikkeling zal afgestemd worden op de visie en ontwikkeling van het totale project Ninove Zuid, dat een ruimer gebied met de Fabelta-site en de bedrijvigheid langs de Dender omvat, en op de verhuis van het stadsmagazijn en de brandweer, waarvoor andere geschikte locaties moeten gezocht worden. Ter ontsluiting van deze zuidelijke site wordt een nieuwe brug over de Dender voorzien. Hiervoor werd een overeenkomst gesloten met W&Z die het terrein Jacobs langs de Mallaard aankocht.

Zowel voor het noordelijk als voor het zuidelijk deel wordt er beroep gedaan op juridisch advies voor de opmaak van contracten tussen de partners en advies over bestaande overeenkomsten en stedenbouwkundige voorschriften. Voor de Inghelantsite (noordelijk deel) wordt een hoog ambitieniveau nagestreefd. Dit geldt ook voor de kwaliteit van de architectuur van de gebouwen en van de openbare ruimte. Daarom werd een kwaliteitskamer opgericht. Dit team, onder leiding van een externe stedenbouwkundige/architect krijgt de taak om de voorstellen van de ontwerpers te beoordelen op hun kwaliteitsniveau en deze bij te sturen waar nodig.

	Exploitatie			Investerings			Liquiditeiten		
	<i>Uitgave</i>	<i>Ontvangst</i>	<i>Saldo</i>	<i>Uitgave</i>	<i>Ontvangst</i>	<i>Saldo</i>	<i>Uitgave</i>	<i>Ontvangst</i>	<i>Saldo</i>
2019	730,00	0,00	0,00	42.911,81	0,00	-42.911,81	0,00	0,00	0,00





Strategische doelstelling: 5 : Ninove wordt een modeldienstverlener: klantgericht, kwalitatief, efficiënt en hedendaags

	Exploitatie			Investerings			Liquiditeiten		
	<i>Uitgave</i>	<i>Ontvangst</i>	<i>Saldo</i>	<i>Uitgave</i>	<i>Ontvangst</i>	<i>Saldo</i>	<i>Uitgave</i>	<i>Ontvangst</i>	<i>Saldo</i>
2019	0,00	28.800,00	28.800,00	2.256.485,00	0,00	-2.256.485,00	0,00	0,00	0,00

Beleidsdoelstelling 5/8 : Centralisatie van alle politiediensten:

Doel

De Ninoofse bevolking kan rekenen op een betere dienstverlening van de politie dankzij de centralisatie van alle politiediensten op de site aan de Centrumlaan.

Uitgangspunt

De lokale politie van Ninove is gehuisvest op twee locaties. Het hoofdcommissariaat bevindt zich in het vroegere politiegebouw, Onderwijslaan 75, dat eigendom van de stad is en onlangs volledig gerenoveerd werd. Het bijcommissariaat is gelegen in het vroegere rijkswachtgebouw, Aalstersesteenweg 24, dat door de stad wordt gehuurd van de Regie der Gebouwen tegen een jaarlijkse huurprijs van € 32.400. In het bijcommissariaat zijn de diensten recherche, verkeer, wijk en technopreventie, slachtofferzorg gehuisvest en worden heel wat voertuigen gestald.

Het gebouw aan de Aalstersesteenweg verkeert in zeer slechte staat van onderhoud, vertoont een aantal fundamentele gebreken en is totaal ongeschikt voor de huisvesting van een hedendaags politiekorps. Om deze redenen weigerde de gemeenteraad de overdracht van dit gebouw in vergadering van 28 juli 2004. De goede dienstverlening van de politie komt in het gedrang en het is wenselijk om de lokale politie op korte termijn op één adres te vestigen.

Aankoop Bpost-gebouw

Daarom besliste de gemeenteraad op 24 oktober 2013 definitief om de gebouwen van Bpost, Bevrijdingslaan 1, te kopen voor een bedrag van 1.330.000 euro. Oorspronkelijk was voorzien dat de betaling van het voorschot van 10% nog in 2013 zou plaatsvinden en het saldo in 2014 betaald zou worden. Uiteindelijk werd het ganse bedrag in één maal betaald in 2014.

Sinds 7 mei 2014 is de stad officieel eigenaar van het Bpost-gebouw. Door deze aankoop geeft Ninove uitvoering aan initiatief 85 van het lenteakkoord: "Bij het vrijkomen van gebouwen van andere overheden op de site zullen we nagaan of deze gebouwen een herbestemming kunnen krijgen voor onze eigen administratieve diensten. Voor zover deze gebouwen zich daartoe functioneel lenen en de huur of aankoop ervan financieel haalbaar is."

Het voorste gedeelte van het Bpost-gebouw werd door Bpost reeds zelf gerenoveerd en wordt tot 7 mei 2023 verder verhuurd aan Bpost tegen een huurprijs





De beleidsnota bij het budget 2019

van 28.600 euro per jaar, jaarlijks te indexeren. Voor 2014 betaalt Bpost vanzelfsprekend pas huur sinds de stad officieel eigenaar is, dus sinds 7 mei 2014.

De stad is ook eigenaar van de zogenaamde "cafetaria" gelegen tussen het Bpostgebouw en het stadhuis. Dit gebouw is in slechte staat. Er werd in de strategische nota van het meerjarenplan bij het budget 2014 dan ook beslist dit mee te nemen in het verbouwingstraject geïntegreerd worden. Voor de diensten van VDAB, Werkwinkel en PWA zal een gepaste oplossing gezocht worden.

Eerste volume- en haalbaarheidsstudie

In 2013 liet de stad een eerste volume- en haalbaarheidsstudie uitvoeren door Solva. Hieruit bleek dat de locaties van Bpost, de "cafetaria" en het huidige hoofdcommissariaat samen ruim genoeg zijn om niet enkel aan de diensten van de politie, maar ook aan het sociaal huis onderdak te bieden. Daarom werd in de strategische nota van het meerjarenplan bij het budget 2014 beslist om op de site aan de Bevrijdingslaan-Centrumlaan zowel het nieuw politiegebouw als het sociaal huis te realiseren. Tot de ingebruikname kunnen de politiediensten verder op de Aalstersesteenweg blijven. Nadien valt de jaarlijkse huur van de Aalstersesteenweg, goed voor 32.400 euro per jaar, weg.

Tweede volume- en haalbaarheidsstudie

In de loop van 2014 besliste het college van burgemeester en schepenen om een bijkomende volume- en haalbaarheidsstudie door Solva te laten uitvoeren, waarin drie pistes onderzocht werden:

- scenario 1: huisvesting van zowel het Sociaal Huis – Huis van het Kind, de volledige OCMW-administratie als de politie op de site van de Centrumlaan-Bevrijdingslaan-Onderwijslaan;
- scenario 2: huisvesting van het Sociaal Huis – Huis van het Kind in het huidige OCMW-gebouw De Cooman en de OCMW-administratie en de politie op de site van de Centrumlaan-Bevrijdingslaan-Onderwijslaan;
- scenario 3: huisvesting van het Sociaal Huis – Huis van het Kind én de politie op de site van de Centrumlaan-Bevrijdingslaan-Onderwijslaan en de OCMW-administratie in het huidige OCMW-gebouw.

Financieel leidde dit tot volgend resultaat, telkens excl. erelonen, BTW en meubilair:

- scenario 1: 11.486.000 euro;
- scenario 2: 8.252.700 euro;
- scenario 3: 10.790.000 euro.

Scenario 2 bleek dus veruit het goedkoopste.

Scenario 3 en vooral scenario 1 zorgden bovendien voor een grote ruimtelijke druk op de site van de Centrumlaan-Bevrijdingslaan-Onderwijslaan. De stadseigendommen zouden zeer sterk volgebouwd worden. Ondanks een zeer dure ondergronds parkeergarage van twee verdiepingen onder het postgebouw bleek ook dan nog de parkeerproblematiek van personeel en bezoekers aan de diverse diensten niet eenvoudig op te lossen.





De beleidsnota bij het budget 2019

Scenario 2 bleek ook om inhoudelijke redenen te verkiezen boven scenario 1 en 3. In scenario 3 bleef de OCMW-administratie gehuisvest in het gebouw De Cooman. Dit zou de integratie van de ondersteunende diensten van de stad, het OCMW en het voormalige AGB DN sterk bemoeilijken. Deze integratie is nochtans voorzien in het lenteakkoord en ook in het meerjarenplan van de stad, als actieplan 5/2/6: Ninove integreert de ondersteunende diensten van de diverse lokale besturen in één managementondersteunende dienst.

Een tweede inhoudelijke reden is dat er enkel in scenario 2 voldoende ruimte is om heel wat externe actoren fysiek te huisvesten in het sociaal huis. Dankzij de realisatie van het sociaal huis in en aansluitend bij het gebouw De Cooman kan er een echte geïntegreerde sociale dienstverlening uitgebouwd worden.

Om al deze redenen besliste het college van burgemeester en schep en in zitting van 1 juli 2014 om voor scenario 2 te opteren.

Parkeeronderzoek

Ook in scenario 2 bleef de ondergrondse parkeergarage onder het politiegebouw, weliswaar slechts één verdieping diep in vergelijking met de twee verdiepingen van scenario 1 en 3, een zeer hoge kostenfactor. Daarom werd een verdere bijsturing van de volume- en haalbaarheidsstudie aan Solva gevraagd. In deze volume- en haalbaarheidsstudie is geen sprake meer van een ondergrondse verdieping onder het politiegebouw. Het alternatief van een parkeertoren op de huidige politieparking of op de parking van de H. Harten blijkt echter evenmin haalbaar.

Voor het parkeren onderzoekt de stad op dit moment nog vier opties, die afzonderlijk of gecombineerd voor voldoende parkeergelegenheid moeten zorgen:

- een overeenkomst met de provincie om een deel van de terreinen van het PTI als parking te mogen gebruiken;
- aanleg van bijkomende parkeerplaatsen aan WZC Klateringen;
- een overeenkomst met de H. Harten provincie om een deel van hun parking te mogen gebruiken;
- een nieuwe parking creëren achter het kinderdagverblijf De Hartjes via een wijziging van het BPA Polderkwartier.

Geen RUP nodig

In de strategische nota van het meerjarenplan bij het budget 2014 was er nog sprake van noodzaak van de opmaak van een ruimtelijk uitvoeringsplan (RUP) om het nieuwe politiegebouw te kunnen realiseren. Op 12 juni 2014 vond er een tweepartijenoverleg (2PO) plaats tussen de stad en Ruimtelijke Ordening Vlaanderen. Hieruit bleek dat het huidige BPA voldoende ruim is om het geplande politiegebouw te realiseren, zonder de opmaak van een RUP.

Beleid hogere overheden

Ninove hield bij de bijsturing van deze prioritaire beleidsdoelstelling voor de huisvesting van de politie en bij de prioritaire beleidsdoelstelling voor de huisvesting van het sociaal huis ook rekening met het beleid van de hogere overheden:

- het voornemen van de Vlaamse overheid om de OCMW's uiterlijk vanaf 2019 maximaal in de gemeenten te integreren;
- het feit dat de federale regering niet van plan is om de politiezones te verplichten om te fusioneren.

Genomen beleidsoptie

Samenvattend leidt bovenstaande tot volgend scenario voor de politie:

Stad Ninove
Centrumlaan 100 9400 Ninove
NIS-code 41048

de beleidsnota bij het budget 2019
volgnummer budgettair jaartal 91552





De beleidsnota bij het budget 2019

- centralisatie van de volledige lokale politie van Ninove in één nieuwbouw op de site van het huidige Bpost-gebouw;
- behoud van de schietstand en garages op de huidige locatie;
- verder onderzoek naar de parkeermogelijkheden.

Solva als bouwheer

Ninove kiest ervoor om voor de realisatie samen te werken met Solva. Solva beschikt dankzij de eerdere volume- en haalbaarheidsstudies reeds over heel wat dossierkennis en heeft al heel wat grote projecten voor verschillende lokale besturen gerealiseerd. Solva zal optreden als projectcoördinator en via een recht van opstal ook als bouwheer.

Financiering via de politiebegroting

Het benodigde budget werd aangepast aan de laatste ramingen van Solva. De totale kost kan geraamd worden op 7.482.685 euro, inclusief 21% BTW, 15% bijkomende kosten (architect, stabiliteitsstudie, veiligheidscoördinatie, epb-verslaggeving...) en 3% projectcoördinatiekost van Solva:

- 6.981.050 euro voor de afbraak en de bouw;
- 358.311 euro voor de buitenaanleg en het creëren van bijkomende parkeergelegenheid via één of meerdere van bovenstaande opties;
- 143.325 euro voor de binneninrichting.

Met uitzondering van de aankoop zullen alle uitgaven (ontwerp, bouw...) verrekend worden op de politiebegroting. De politie heeft hiertoe in de loop der jaren reserves opgebouwd ten belope van ongeveer 2 miljoen euro. Na aanwending van deze reserves zal de stad het resterende deel bijpassen via een investeringstoelage aan de politie, geraamd 2.256.485 euro in 2019.

Naarmate de bouwplannen vorderen, zullen de ramingen geconcretiseerd worden. Solva heeft in 2015 het architectenbureau Infrabo aangesteld als ontwerper. De ontwerper heeft een voorontwerp ingediend en dit werd goedgekeurd door het college van burgemeester en schepenen op 5 april 2016. De raming bedraagt € 4.893.456,60. Vervolgens werd de bouwaanvraag ingediend.

Bijkomende exploitatiekosten dienen niet voorzien te worden, aangezien het over een voortzetting van de huidige werking gaat. Integendeel, wellicht dalen de exploitatiekosten, omdat de politie over een hedendaags energiezuinig gebouw en dan nog op één locatie zal beschikken.

Wel moet naast de verhuring van het voorste gedeelte aan Bpost aan inkomstzijde, het betalen van de onroerende voorheffing aan uitgavenzijde voorzien worden.

	Exploitatie			Investeringen			Liquiditeiten		
	<i>Uitgave</i>	<i>Ontvangst</i>	<i>Saldo</i>	<i>Uitgave</i>	<i>Ontvangst</i>	<i>Saldo</i>	<i>Uitgave</i>	<i>Ontvangst</i>	<i>Saldo</i>
2019	0,00	28.800,00	28.800,00	2.256.485,00	0,00	-2.256.485,00	0,00	0,00	0,00



Actieplan 5/8/1: Ninove centraliseert alle politiediensten op de site aan de Centrumlaan

	Exploitatie			Investerings			Liquiditeiten		
	<i>Uitgave</i>	<i>Ontvangst</i>	<i>Saldo</i>	<i>Uitgave</i>	<i>Ontvangst</i>	<i>Saldo</i>	<i>Uitgave</i>	<i>Ontvangst</i>	<i>Saldo</i>
2019	0,00	28.800,00	28.800,00	2.256.485,00	0,00	-2.256.485,00	0,00	0,00	0,00

Beleidsdoelstelling 5/9 : Oprichten sociaal huis:

De Ninoofse bevolking kan rekenen op een betere sociale dienstverlening dankzij de oprichting van een sociaal huis.

Uitgangspunt

Initiatief 93 van het lenteakkoord voorzag de huisvesting van het sociaal huis binnen het stadsvernieuwingsproject op de site van het vroegere OCMW-rustoord. In de strategische nota van het meerjarenplan bij het budget 2014 werd hiervan afgeweken. Op basis van de eerste volume- en haalbaarheidsstudie uitgevoerd door Solva leek het op dat moment beter om het sociaal huis te realiseren samen met centralisatie van de politiediensten op de site van de Centrumlaan-Bevrijdingslaan-Onderwijslaan.

Uit verder onderzoek blijkt nu echter dat het sociaal huis het best gerealiseerd wordt in en aansluitend bij het gebouw De Cooman. Een uitgebreide motivering voor deze beleidskeuze vindt u hierboven bij de prioritaire beleidsdoelstelling 5/8.

Uitbreiding tot sociaal huis – huis van het kind

Initiatief 24 van het lenteakkoord voorzag reeds dat ook het decretaal voorziene loket kinderopvang in het sociaal huis geïntegreerd zou worden. Intussen is het programma voor het sociaal huis echter uitgebreid met een volledig "huis van het kind", overeenkomstig het Decreet van 29 november 2013 houdende de organisatie van preventieve gezinsondersteuning. Sinds 1 november 2014 wordt het samenwerkingsverbanden tussen de stad Ninove, het OCMW Ninove en vele externe partners door de Vlaamse overheid erkend als Huis van het Kind. Vanaf 1 januari 2015 ontvangt de stad hiervoor jaarlijks een structurele subsidie van 14.799,58 euro.

Potentiële actoren in het sociaal huis – huis van het kind

Het programma van eisen voor het sociaal huis – huis van het kind is in volle opmaak. Volgende diensten van de stad en het OCMW zouden in het sociaal huis – huis van het kind gehuisvest worden:

- de sociale dienst van het OCMW, inclusief budgetbegeleiding en arbeidstrajectbegeleiding
- de beleidsmedewerkers van het OCMW: projectmedewerker gelijke kansen en armoedebestrijding, projectmedewerker kinderarmoede, projectmedewerker sociale zaken





De beleidsnota bij het budget 2019

- onthaal van het sociaal huis
- de dienst sociale zaken van de stad
- de integratieambtenaar van de stad
- de schoolopbouwwerker van de stad
- de deskundige ontwikkelingssamenwerking van de stad
- de deskundige alternatieve werkstraffen van de stad
- het loket kinderopvang

Daarnaast lopen er op dit moment gesprekken met verschillende externe actoren die via huur of aankoop fysiek in het sociaal huis – huis van het kind gehuisvest zouden kunnen worden:

- PWA
- Leerpunt
- Teledienst (spelotheek)
- vzw Thuishulp (consultatiebureau)
- Landelijke Kinderopvang (dienst voor onthaalouders)
- Regiohuis Kind & Gezin
- Inburgering
- Huis van het Nederlands.

Verder is het de bedoeling het sociaal huis – huis van het kind open te stellen voor zitdagen van derden.

Concept sociaal huis – huis van het kind

Het sociaal huis – huis van het kind beperkt zich vanzelfsprekend niet tot het fysiek samenbrengen van een aantal actoren. Een deel van de infrastructuur zal gedeeld worden, ook het onthaal. Het uiteindelijke doel is om via samenwerking een betere dienstverlening voor de Ninoofse burgers te realiseren. Dit concept voor het sociaal huis – huis van het kind is volop in ontwikkeling.

Aansluiting bij het masterplan OCMW-site

Voor de realisatie van het sociaal huis – huis van het kind is er geen bestemmingswijziging nodig via een RUP. Toch is het sociaal huis – huis van het kind afgestemd op het in ontwikkeling zijnde masterplan voor de hele OCMW-site.

Wijze van realisatie

De stad en het OCMW van Ninove keurden respectievelijk op de OCMW-raad van 22 april 2015 en de GR van 23 april 2015 de samenwerkingsovereenkomst voor de realisatie van het sociaal huis/huis van het kind goed.

De voornaamste bepalingen hierin zijn:

- De samenwerkingsovereenkomst is afgesloten tussen de stad Ninove, het OCMW Ninove, het Centrum voor Basiseducatie Zuid-Oost-Vlaanderen en de SHM





De beleidsnota bij het budget 2019

Denderstreek, waarbij de SHM Denderstreek in opdracht van de andere partners als bouwheer zal optreden om:

- een Sociaal Huis/Huis van het Kind voor stad Ninove en OCMW Ninove, inclusief aansluitende projecten binnen de sociale sector van sociale actoren, te realiseren op het gelijkvloers en de eerste verdieping van de nieuwbouw en het gelijkvloers en de eerste verdieping van het bestaande gebouw De Cooman
- sociale appartementen voor SHM Denderstreek, te realiseren op de tweede en derde verdieping van een nieuwbouw aansluitend bij het huidige gebouw De Cooman
- klaslokalen en bureauruimte voor Centrum voor Basiseducatie Zuid-Oost-Vlaanderen, te realiseren binnen het volume op het gelijkvloers en de eerste verdieping van de nieuwbouw en het gelijkvloers en de eerste verdieping van het bestaande gebouw De Cooman. (bepalingen over eigendom/gebruik door basiseducatie Zuid-Oost-Vlaanderen worden in een aparte overeenkomst vastgelegd)

- Het gebouw De Cooman en het aangrenzende perceel zijn eigendom van het OCMW. Het OCMW wordt eigenaar van het gelijkvloers en de eerste verdieping van de nieuwbouw.
- De sociale huisvestingsmaatschappij De Denderstreek wordt eigenaar van de sociale appartementen op de tweede en derde verdieping van de nieuwbouw. De Denderstreek rekent geen coördinatiekosten aan, maar zal op regelmatige basis de bouwkosten pro rata doorrekenen, alles inclusief
- Omdat verschillende stadsdiensten in het sociaal huis huis van het kind gehuisvest zullen worden, is het billijk dat de stad ook een bijdrage betaalt. Daarom heeft de stad in 2015 de ontwerpkosten op zich genomen en de financiële inbreng van de stad Ninove in het bouwproject blijft beperkt tot:
 - het realiseren van een performante dataverbinding tussen de administratieve gebouwen van de stad en het OCMW van Ninove in het centrum van Ninove (project ICT)
 - het toekennen van de nodige zakelijke rechten om de ontsluiting van het nieuwe complex te laten verlopen via haar eigendom gelegen Burchtstraat 46 te 9400 Ninove, gekadastraerd Ninove 2de afdeling sectie B nr. 1088R/deel
 - het betalen van alle kosten op basis van de artikelen 11, 12 en 13 van de ontwerp-samenwerkingsovereenkomst die normaal ten laste van het OCMW zouden vallen voor het budgetjaar 2015

- In 2019 zijn de kosten voor de bouw van het sociaal huis in het budget van het OCMW Ninove voorzien als volgt:

Jaar	Exploitatie (OCMW)			Investerings (OCMW)			Liquiditeiten (OCMW)		
	Uitgave	Ontvangst	Saldo	Uitgave	Ontvangst	Saldo	Uitgave	Ontvangst	Saldo
2019	0	0	0	2.514.215	0	-2.514.215	0	0	0

- De externe actoren zullen moeten bijdragen in de bouw van het sociaal huis – huis van het kind, hetzij via huur, hetzij via aankoop. De externe actoren zullen ook moeten bijdragen voor het gebruik van de gemeenschappelijke gedeelten, voor de nutsvoorzieningen en de schoonmaak.
- In 2017 wordt het saldo van de investeringsenveloppe van de stad voor de bouw van het Sociaal Huis overgedragen via een investeringssubsidie naar het OCMW. Hiervoor is er in het meerjarenplan van het OCMW een investeringsenveloppe 'Sociaal Huis' voorzien. De mail van 23 november tussen de deskundige



De beleidsnota bij het budget 2019

financiën van de stad Ninove en de hoofdboekhouder van het OCMW verklaart het verschil tussen de bedragen.

- Naarmate de plannen vorderen, zal het financiële plaatje geconcretiseerd worden. De noodzakelijke beslissingen zullen afzonderlijk aan de raden voorgelegd worden.

	Exploitatie			Investerings			Liquiditeiten		
	<i>Uitgave</i>	<i>Ontvangst</i>	<i>Saldo</i>	<i>Uitgave</i>	<i>Ontvangst</i>	<i>Saldo</i>	<i>Uitgave</i>	<i>Ontvangst</i>	<i>Saldo</i>
2019	0,00	0,00	0,00	152.327,62	0,00	-152.327,62	0,00	0,00	0,00

Actieplan 5/9/1: Ninove richt een sociaal huis op in samenwerking met het OCMW

	Exploitatie			Investerings			Liquiditeiten		
	<i>Uitgave</i>	<i>Ontvangst</i>	<i>Saldo</i>	<i>Uitgave</i>	<i>Ontvangst</i>	<i>Saldo</i>	<i>Uitgave</i>	<i>Ontvangst</i>	<i>Saldo</i>
2019	0,00	0,00	0,00	152.327,62	0,00	-152.327,62	0,00	0,00	0,00





Doelstellingenbudget (schema B1)

	Uitgaven	Ontvangsten	Saldo
Beleidsdomein ALGFIN	1.030.407	45.616.480	44.586.072
Prioritaire beleidsdoelstellingen			
Exploitatie			
Investerings			
Andere			
Overig beleid	1.030.407	45.616.480	44.586.072
Exploitatie	470.097	38.316.480	37.846.382
Investerings		300.000	300.000
Andere	560.310	7.000.000	6.439.690
Beleidsdomein OD	11.939.613	1.877.198	-10.062.415
Prioritaire beleidsdoelstellingen		28.800	28.800
Exploitatie		28.800	28.800
Investerings			
Andere			
Overig beleid	11.939.613	1.848.398	-10.091.215
Exploitatie	10.782.543	1.826.398	-8.956.145
Investerings	1.157.070	22.000	-1.135.070
Andere			
Beleidsdomein BZ	9.978.548	483.256	-9.495.292
Prioritaire beleidsdoelstellingen	152.328		-152.328
Exploitatie			
Investerings	152.328		-152.328
Andere			
Overig beleid	9.826.220	483.256	-9.342.964
Exploitatie	9.630.586	483.256	-9.147.330
Investerings	195.634		-195.634
Andere			





De beleidsnota bij het budget 2019

Beleidsdomein LO	10.028.038	8.814.565	-1.213.473
Prioritaire beleidsdoelstellingen			
Exploitatie			
Investerings			
Andere			
Overig beleid	10.028.038	8.814.565	-1.213.473
Exploitatie	8.528.351	7.450.610	-1.077.741
Investerings	1.499.687	1.363.955	-135.732
Andere			
Beleidsdomein IV	8.782.695	52.606	-8.730.089
Prioritaire beleidsdoelstellingen	2.256.485		-2.256.485
Exploitatie			
Investerings	2.256.485		-2.256.485
Andere			
Overig beleid	6.526.210	52.606	-6.473.604
Exploitatie	6.054.484	52.606	-6.001.878
Investerings	471.726		-471.726
Andere			
Beleidsdomein GZ	12.743.123	2.011.649	-10.731.474
Prioritaire beleidsdoelstellingen	43.642		-43.642
Exploitatie	730		-730
Investerings	42.912		-42.912
Andere			
Overig beleid	12.699.481	2.011.649	-10.687.832
Exploitatie	8.650.901	1.523.399	-7.127.502
Investerings	4.048.580	488.250	-3.560.330
Andere			





De beleidsnota bij het budget 2019

Beleidsdomein VZ	7.073.433	719.918	-6.353.515
Prioritaire beleidsdoelstellingen			
Exploitatie			
Investerings			
Andere			
Overig beleid	7.073.433	719.918	-6.353.515
Exploitatie	5.295.006	639.190	-4.655.816
Investerings	1.778.427		-1.778.427
Andere		80.728	80.728
Totalen	61.575.857	59.575.671	-2.000.186
Exploitatie	49.412.698	50.320.739	908.040
Investerings	11.602.849	2.174.205	-9.428.644
Andere	560.310	7.080.728	6.520.418





De financiële toestand

Resultaat op kasbasis	MJP 2019	Budget 2019
I. Exploitantiebudget (B-A)	908.040	908.040
<i>A. Uitgaven</i>	49.412.698	49.412.698
<i>B. Ontvangsten</i>	50.320.739	50.320.739
1.a. Belastingen en boetes	26.721.683	26.721.683
1.b. Algemene werkingsbijdrage van andere lokale overheden		
1.c. Tussenkost door derden in het tekort van het boekjaar		
2. Overige	23.599.056	23.599.056
II. Investeringsbudget (B-A)	-9.428.644	-9.428.644
<i>A. Uitgaven</i>	11.602.849	11.602.849
<i>B. Ontvangsten</i>	2.174.205	2.174.205
III. Andere (B-A)	6.520.418	6.520.418
<i>A. Uitgaven</i>	560.310	560.310
1. Aflossing financiële schulden	560.310	560.310
1.a. Periodieke aflossingen	560.310	560.310
1.b. Niet-periodieke aflossingen		
2. Toegestane leningen		
3. Overige uitgaven		
<i>B. Ontvangsten</i>	7.080.728	7.080.728
1. Op te nemen leningen en leasings	7.000.000	7.000.000
2. Terugvordering van aflossing van financiële schulden	80.728	80.728
2.a. Periodieke terugvorderingen	80.728	80.728
2.b. Niet-periodieke terugvorderingen		
3. Overige ontvangsten		
IV. Budgettaire resultaat boekjaar (I+II+III)	-2.000.186	-2.000.186
<i>V. Gecumuleerde budgettaire resultaat vorig boekjaar</i>	2.292.562	2.292.562
VI. Gecumuleerde budgettaire resultaat (IV+V)	292.376	292.376





De beleidsnota bij het budget 2019

VII. Bestemde gelden (toestand op 31 december)		
<i>A. Bestemde gelden voor exploitatie</i>		
<i>B. Bestemde gelden voor investeringen</i>		
<i>C. Bestemde gelden voor andere verrichtingen</i>		
VIII. Resultaat op kasbasis (VI-VII)	292.376	292.376

Autofinancieringsmarge	MJP 2019	Budget 2019
I. Financieel draagvlak (A-B)	1.082.100	1.082.100
<i>A. Exploitatieontvangsten</i>	<i>50.320.739</i>	<i>50.320.739</i>
<i>B. Exploitatie-uitgaven exclusief de nettokosten van schulden (1-2)</i>	<i>49.238.638</i>	<i>49.238.638</i>
1. Exploitatie-uitgaven	49.412.698	49.412.698
2. Nettokosten van de schulden	174.060	174.060
II. Netto periodieke leningsuitgaven (A+B)	602.187	602.187
<i>A. Netto-aflossingen van schulden</i>	<i>428.127</i>	<i>428.127</i>
<i>B. Nettokosten van schulden</i>	<i>174.060</i>	<i>174.060</i>
Autofinancieringsmarge (I-II)	479.913	479.913





Lijst met opdrachten voor werken, leveringen en diensten

Subproject	Omschrijving subproject	AR	BI	Actie	Verbinteniskrediet	Subsidie	2019
BGP2014/001 - Herinrichten en onderhoud van de begraafplaats					121.122,02 €	0,00 €	121.122,02 €
001	(her)aanleg van de begraafplaats	222007	099000	5/4/4/14	5.000,00 €	0,00 €	5.000,00 €
001	(her)aanleg van de begraafplaats	222007	099000	5/4/4/12	51.122,02 €	0,00 €	51.122,02 €
001	(her)aanleg van de begraafplaats	222007	099000	5/4/4/6	60.000,00 €	0,00 €	60.000,00 €
002	aankoop van urnenkelders	231000	099000	5/4/4/2	5.000,00 €	0,00 €	5.000,00 €
BRW2014/001 - Brandweezerzone					700.583,12 €	0,00 €	340.496,12 €
001	Toelage aan de brandweezerzone Zuid-Oost	664800	041000	2/1/1/1	700.583,12 €	0,00 €	340.496,12 €
ENG2014/001- Energiebesparende maatregelen					151.000,00 €	0,00 €	151.000,00 €
002	Vernieuwen van ramen, deuren en beglazing	221007	070920	5/4/2/16	50.000,00 €	0,00 €	50.000,00 €
003	Vernieuwen van verwarmingsinstallaties	221007	011930	5/4/2/16	38.500,00 €	0,00 €	38.500,00 €
003	Vernieuwen van verwarmingsinstallaties	221007	070920	5/4/2/16	62.500,00 €	0,00 €	62.500,00 €
INF2014/001 - Aankoop informaticamateriaal					263.611,18 €	-14.000,00 €	219.611,18 €
001	Vernieuwen van computers of laptops	150000	011930	5/2/8/4	0,00 €	-14.000,00 €	-14.000,00 €
002	Vernieuwen van servers en firewalls	240200	011930	5/2/8/20	50.000,00 €	0,00 €	50.000,00 €
004	Vernieuwen internet en communicatiemiddelen	240200	010000	5/2/8/17	50.000,00 €	0,00 €	50.000,00 €
004	Vernieuwen internet en communicatiemiddelen	240200	011930	5/1/1/4	63.292,86 €	0,00 €	63.292,86 €
007	Aankoop van dienstgebonden materiaal	240200	013000	5/2/3/6	4.212,32 €	0,00 €	4.212,32 €
007	Aankoop van dienstgebonden materiaal	240200	070110	5/2/10/10	15.100,00 €	0,00 €	15.100,00 €
007	Aankoop van dienstgebonden materiaal	240200	066000	5/1/1/2	30.000,00 €	0,00 €	0,00 €
007	Aankoop van dienstgebonden materiaal	240200	011930	5/2/8/4	51.006,00 €	0,00 €	51.006,00 €



De beleidsnota bij het budget 2019

Subproject	Omschrijving subproject	AR	BI	Actie	Verbintenis krediet	Subsidie	2019
KFB2014/001 - Investeringsstoelagen aan de kerkfabrieken					727.000,00 €	0,00 €	427.000,00 €
001	Investeringsstoelage aan de kerkfabriek	664700	079000	5/7/2/1	727.000,00 €	0,00 €	427.000,00 €
LEC2014/001 - Aantrekking bedrijven in de shoppingstad Ninove					108.392,37 €	0,00 €	108.392,37 €
001	KMO-zone Appelterre - Eichem	220007	051000	1/16/1/4	4.892,37 €	0,00 €	4.892,37 €
001	KMO-zone Appelterre - Eichem	228007	051000	1/16/1/1	20.000,00 €	0,00 €	20.000,00 €
002	Ninove profileren als shoppingstad	225007	050000	1/14/1/6	4.000,00 €	0,00 €	4.000,00 €
003	Ninove vlot bereikbaar maken	225007	050000	1/14/4/2	50.000,00 €	0,00 €	50.000,00 €
003	Ninove vlot bereikbaar maken	225007	050000	1/14/2/3	12.500,00 €	0,00 €	12.500,00 €
004	Opmaken visie- en beleidsplan	214007	050000	1/14/1/8	17.000,00 €	0,00 €	17.000,00 €
MAT2014/001 - Aankoop van installaties, machines en uitrusting					86.299,53 €	0,00 €	86.299,53 €
002	Aankoop installaties en/of machines	235000	094510	5/2/10/14	4.500,00 €	0,00 €	4.500,00 €
002	Aankoop installaties en/of machines	231000	011930	5/2/10/14	8.000,00 €	0,00 €	8.000,00 €
003	Aankoop specifiek en dienstgebonden materiaal	231000	011100	5/2/10/16	1.000,00 €	0,00 €	1.000,00 €
003	Aankoop specifiek en dienstgebonden materiaal	240100	060000	4/5/1/6	1.600,00 €	0,00 €	1.600,00 €
003	Aankoop specifiek en dienstgebonden materiaal	235000	094510	3/2/8/12	4.000,00 €	0,00 €	4.000,00 €
003	Aankoop specifiek en dienstgebonden materiaal	231000	070940	1/1/1/4	5.300,00 €	0,00 €	5.300,00 €
003	Aankoop specifiek en dienstgebonden materiaal	231000	082010	1/13/2/8	6.750,00 €	0,00 €	6.750,00 €
003	Aankoop specifiek en dienstgebonden materiaal	231000	082020	1/13/2/22	7.749,53 €	0,00 €	7.749,53 €
003	Aankoop specifiek en dienstgebonden materiaal	231000	011940	5/2/10/16	10.000,00 €	0,00 €	10.000,00 €
003	Aankoop specifiek en dienstgebonden materiaal	231000	068000	4/1/4/9	10.000,00 €	0,00 €	10.000,00 €
003	Aankoop specifiek en dienstgebonden materiaal	231000	082010	1/13/2/6	27.400,00 €	0,00 €	27.400,00 €



De beleidsnota bij het budget 2019

Subproject	Omschrijving subproject	AR	BI	Actie	Verbinteniskrediet	Subsidie	2019
MEU2014/001 - Aankoop van meubilair en kantooruitrusting					74.062,00 €	0,00 €	74.062,00 €
001	Aankopen van meubilair	245000	070110	5/2/10/16	332,00 €	0,00 €	332,00 €
001	Aankopen van meubilair	240000	094520	5/2/10/13	1.000,00 €	0,00 €	1.000,00 €
001	Aankopen van meubilair	240000	049010	2/2/1/1	1.130,00 €	0,00 €	1.130,00 €
001	Aankopen van meubilair	240000	011100	5/2/10/13	1.500,00 €	0,00 €	1.500,00 €
001	Aankopen van meubilair	240000	017110	5/2/10/13	2.600,00 €	0,00 €	2.600,00 €
001	Aankopen van meubilair	240000	060000	5/2/10/13	3.400,00 €	0,00 €	3.400,00 €
001	Aankopen van meubilair	245000	094510	5/2/10/13	13.300,00 €	0,00 €	13.300,00 €
001	Aankopen van meubilair	240000	011930	5/2/10/13	45.300,00 €	0,00 €	45.300,00 €
002	Aankopen van kantooruitrusting	240100	011930	5/2/10/16	1.000,00 €	0,00 €	1.000,00 €
002	Aankopen van kantooruitrusting	240100	011100	5/2/10/16	2.000,00 €	0,00 €	2.000,00 €
002	Aankopen van kantooruitrusting	240100	049010	2/2/1/1	2.500,00 €	0,00 €	2.500,00 €
MIL2014/001 - Duurzaam beleid, groen en milieuprojecten					402.160,49 €	0,00 €	306.802,10 €
001	Inrichten en onderhoud van groen	222007	034000	4/8/2/1	10.000,00 €	0,00 €	10.000,00 €
001	Inrichten en onderhoud van groen	222007	068000	4/1/4/5	10.000,00 €	0,00 €	10.000,00 €
001	Inrichten en onderhoud van groen	220007	099000	4/9/1/6	12.500,00 €	0,00 €	12.500,00 €
001	Inrichten en onderhoud van groen	222007	068000	4/1/4/6	31.608,39 €	0,00 €	0,00 €
001	Inrichten en onderhoud van groen	225007	068000	4/1/4/9	50.652,10 €	0,00 €	50.652,10 €
001	Inrichten en onderhoud van groen	224007	020000	4/1/2/33	85.000,00 €	0,00 €	21.250,00 €
001	Inrichten en onderhoud van groen	222007	075000	1/7/3/14	164.900,00 €	0,00 €	164.900,00 €
002	Plannen opmaken, vernieuwen en actualiseren	214007	035000	4/7/3/5	22.500,00 €	0,00 €	22.500,00 €
006	opmaak visie groenzones	214000	068000	4/1/4/9	15.000,00 €	0,00 €	15.000,00 €





De beleidsnota bij het budget 2019

Subproject	Omschrijving subproject	AR	BI	Actie	Verbinteniskrediet	Subsidie	2019
MOB2014/001 - Verkeer, mobiliteit en veiligheid					723.343,55 €	-115.500,00 €	349.278,55 €
002	Verkeerssignalisatie, verkeerstechnische ingrepen	225007	020000	4/2/3/1	120.000,00 €	0,00 €	60.000,00 €
002	Verkeerssignalisatie, verkeerstechnische ingrepen	224007	020000	4/2/3/3	36.500,00 €	0,00 €	36.500,00 €
003	Uitrusting van de halteplaatsen	150000	021020	4/2/4/1	0,00 €	-70.500,00 €	-35.250,00 €
003	Uitrusting van de halteplaatsen	225007	021020	4/2/4/1	55.880,27 €	0,00 €	35.880,27 €
004	Inventarisatie en uitvoering trage wegen	150000	020000	4/2/2/1	0,00 €	-45.000,00 €	-45.000,00 €
004	Inventarisatie en uitvoering trage wegen	224007	020000	4/2/2/1	175.000,00 €	0,00 €	100.000,00 €
005	Aanleg kiss en ride zone	224007	020000	4/2/2/4	1.500,00 €	0,00 €	1.500,00 €
006	Verkeersvrij en fietsvriendelijk centrum	225007	020000	4/2/2/3	150.000,00 €	0,00 €	50.000,00 €
006	Verkeersvrij en fietsvriendelijk centrum	225007	020000	4/2/2/6	25.000,00 €	0,00 €	25.000,00 €
007	Ninove vlot bereikbaar maken	225007	022000	4/2/3/2	28.815,00 €	0,00 €	10.000,00 €
007	Ninove vlot bereikbaar maken	225007	052000	1/7/3/17	10.000,00 €	0,00 €	10.000,00 €
007	Ninove vlot bereikbaar maken	224007	022000	4/2/3/2	75.000,00 €	0,00 €	75.000,00 €
009	Herinrichten schoolomgevingen	224007	021010	4/2/2/5	45.000,00 €	0,00 €	25.000,00 €
010	Vervallen annuïteiten De Lijn	281100	021010	5/6/2/7	648,28 €	0,00 €	648,28 €
MON2014/001 - Restauratie en aankoop monumenten en ander erfgoed					179.736,76 €	-8.000,00 €	171.736,76 €
004	Restauratie stadskapellen	221007	079000	1/8/1/13	2.645,90 €	0,00 €	2.645,90 €
005	Restauratie stadsmolens	270007	072000	1/8/1/12	22.090,86 €	0,00 €	22.090,86 €
006	Restauratie dekenij	150000	079000	1/8/1/7	0,00 €	-8.000,00 €	-8.000,00 €
006	Restauratie dekenij	261007	079000	1/8/1/7	150.000,00 €	0,00 €	150.000,00 €
009	Restauratie ander erfgoed	664100	072000	1/3/4/4	5.000,00 €	0,00 €	5.000,00 €





De beleidsnota bij het budget 2019

Subproject	Omschrijving subproject	AR	BI	Actie	Verbintenis krediet	Subsidie	2019
OND2014/001 - Onderhoud aan terreinen en gebouwen van de stad					534.908,00 €	0,00 €	284.908,00 €
001	Binnen- en buitenschilderwerken	270007	072000	1/8/1/12	1.333,00 €	0,00 €	1.333,00 €
001	Binnen- en buitenschilderwerken	221007	082010	1/13/2/11	2.500,00 €	0,00 €	2.500,00 €
001	Binnen- en buitenschilderwerken	221007	011930	5/4/1/3	2.825,00 €	0,00 €	2.825,00 €
002	Bestrijden vochtproblemen	221007	011930	5/4/2/2	7.500,00 €	0,00 €	7.500,00 €
003	Algemeen herstellings- en beveiligingswerken	222007	094510	3/2/8/12	5.000,00 €	0,00 €	5.000,00 €
003	Algemeen herstellings- en beveiligingswerken	221007	082010	1/13/2/8	6.750,00 €	0,00 €	6.750,00 €
003	Algemeen herstellings- en beveiligingswerken	221007	011500	5/4/2/18	7.500,00 €	0,00 €	7.500,00 €
003	Algemeen herstellings- en beveiligingswerken	221007	011930	5/4/2/19	10.000,00 €	0,00 €	10.000,00 €
003	Algemeen herstellings- en beveiligingswerken	221007	082010	5/4/2/18	10.000,00 €	0,00 €	10.000,00 €
003	Algemeen herstellings- en beveiligingswerken	221007	094510	3/2/8/12	30.000,00 €	0,00 €	30.000,00 €
003	Algemeen herstellings- en beveiligingswerken	221007	070920	5/4/2/19	50.000,00 €	0,00 €	50.000,00 €
003	Algemeen herstellings- en beveiligingswerken	221007	041000	5/4/2/19	125.000,00 €	0,00 €	125.000,00 €
003	Algemeen herstellings- en beveiligingswerken	221007	070300	5/4/2/19	135.000,00 €	0,00 €	10.000,00 €
003	Algemeen herstellings- en beveiligingswerken	229107	070110	5/4/2/19	135.000,00 €	0,00 €	10.000,00 €
005	vernieuwen van informaticamateriaal	240200	082010	1/11/1/2	6.500,00 €	0,00 €	6.500,00 €
ONW2014/001 - Investeren in het stedelijk onderwijs					1.432.037,60 €	-1.417.520,00 €	68.082,60 €
001	Aankoop meubilair	240000	082020	1/13/2/22	5.000,00 €	0,00 €	5.000,00 €
001	Aankoop meubilair	240000	080010	1/11/2/41	10.000,00 €	0,00 €	10.000,00 €
001	Aankoop meubilair	240000	080030	1/11/2/12	10.000,00 €	0,00 €	10.000,00 €
001	Aankoop meubilair	240000	080020	1/11/2/12	20.000,00 €	0,00 €	20.000,00 €



De beleidsnota bij het budget 2019

Subproject	Omschrijving subproject	AR	BI	Actie	Verbinteniskrediet	Subsidie	2019
003	Vernieuwen van computers of laptops	240200	080030	1/11/3/3	9.575,00 €	0,00 €	9.575,00 €
003	Vernieuwen van computers of laptops	240200	080020	1/11/3/3	15.725,00 €	0,00 €	15.725,00 €
004	Vernieuwen van beamers	240200	080030	1/11/3/7	2.200,00 €	0,00 €	2.200,00 €
004	Vernieuwen van beamers	240200	080010	1/11/3/7	2.400,00 €	0,00 €	2.400,00 €
004	Vernieuwen van beamers	240200	080040	1/11/3/7	2.664,00 €	0,00 €	2.664,00 €
004	Vernieuwen van beamers	240200	080020	1/11/3/7	5.132,00 €	0,00 €	5.132,00 €
005	Binnen- en buitenschilderwerken	221007	080010	1/11/2/7	7.162,73 €	0,00 €	7.162,73 €
005	Binnen- en buitenschilderwerken	221007	080020	1/11/2/7	10.000,00 €	0,00 €	10.000,00 €
007	Algemene herstellingswerken en beveiligingswerken	222007	080010	1/11/2/18	1.000,00 €	0,00 €	1.000,00 €
007	Algemene herstellingswerken en beveiligingswerken	221007	080010	5/4/2/19	10.000,00 €	0,00 €	10.000,00 €
007	Algemene herstellingswerken en beveiligingswerken	221007	080030	1/11/2/58	20.000,00 €	0,00 €	20.000,00 €
008	Energiebesparende maatregelen	221007	080040	1/11/2/8	33.900,00 €	0,00 €	33.900,00 €
008	Energiebesparende maatregelen	221007	080040	1/11/2/31	58.890,00 €	0,00 €	58.890,00 €
008	Energiebesparende maatregelen	221007	080010	1/11/2/8	61.250,00 €	0,00 €	61.250,00 €
008	Energiebesparende maatregelen	221007	080040	1/11/2/9	10.000,00 €	0,00 €	10.000,00 €
008	Energiebesparende maatregelen	221007	080020	1/11/2/8	171.690,00 €	0,00 €	171.690,00 €
009	Aankoop van specifiek en dienstgebonden materiaal	222007	080040	1/11/1/1	2.100,00 €	0,00 €	2.100,00 €
009	Aankoop van specifiek en dienstgebonden materiaal	222007	080020	1/11/2/44	3.500,00 €	0,00 €	3.500,00 €
011	Bouwen nieuwe school	150000	080020	1/11/2/51	0,00 €	-1.312.500,00 €	-1.312.500,00 €
011	Bouwen nieuwe school	495200	080010	1/11/2/41	0,00 €	-105.020,00 €	-51.455,00 €
011	Bouwen nieuwe school	221007	080010	1/11/2/41	29.000,00 €	0,00 €	29.000,00 €
011	Bouwen nieuwe school	250100	080010	1/11/2/41	2.000,00 €	0,00 €	2.000,00 €
011	Bouwen nieuwe school	240000	080020	1/11/2/51	90.000,00 €	0,00 €	90.000,00 €
011	Bouwen nieuwe school	221007	080020	1/11/2/51	808.848,87 €	0,00 €	808.848,87 €



De beleidsnota bij het budget 2019

Subproject	Omschrijving subproject	AR	BI	Actie	Verbinteniskrediet	Subsidie	2019
013	vernieuwen gordijnen / zonwering	221007	080020	1/11/1/1	30.000,00 €	0,00 €	30.000,00 €
PAT2014/001 - Onroerend patrimonium aanpassen aan de noden					977.000,00 €	0,00 €	767.000,00 €
001	Verbouwen jeugdhuis	229107	075000	1/7/2/23	10.000,00 €	0,00 €	10.000,00 €
014	Externe studies	214000	011930	5/2/10/10	33.000,00 €	0,00 €	33.000,00 €
016	Camerabewaking gebouwen	221007	011930	5/4/2/18	360.000,00 €	0,00 €	150.000,00 €
019	Afbraak Despauteerstraat 16	221007	070110	1/7/3/20	300.000,00 €	0,00 €	300.000,00 €
020	doorsteek beverstraat	221007	050000	1/14/2/1	274.000,00 €	0,00 €	274.000,00 €
PBD2014/001 - Centralisatie diensten op site Centrumlaan					2.256.485,00 €	0,00 €	2.256.485,00 €
001	Aankoop en inrichten site centrumlaan	664900	040000	5/8/1/14	121.000,00 €	0,00 €	121.000,00 €
001	Aankoop en inrichten site centrumlaan	664900	040000	5/8/1/12	2.135.485,00 €	0,00 €	2.135.485,00 €
PBD2014/002 - Oprichting van een sociaal huis					152.327,62 €	0,00 €	152.327,62 €
001	Oprichting sociaal huis	664400	090010	5/9/1/7	65.524,54 €	0,00 €	65.524,54 €
001	Oprichting sociaal huis	222007	090900	5/9/1/7	86.803,08 €	0,00 €	86.803,08 €
PBD2014/003 - OCMW-site					42.911,81 €	0,00 €	42.911,81 €
001	herontwikkeling OCMW - site	210007	061000	4/10/1/10	42.911,81 €	0,00 €	42.911,81 €
ROL2014/001 - Beheer van het wagenpark					45.957,98 €	0,00 €	45.957,98 €
001	Aankoop en onderhoud rollend materieel	241000	035000	4/7/3/4	957,98 €	0,00 €	957,98 €
001	Aankoop en onderhoud rollend materieel	241007	011940	5/2/10/15	45.000,00 €	0,00 €	45.000,00 €



De beleidsnota bij het budget 2019

Subproject	Omschrijving subproject	AR	BI	Actie	Verbintenis krediet	Subsidie	2019
ROR2014/001 - Gebiedsontwikkeling					170.000,00 €	0,00 €	170.000,00 €
001	Plannen opmaken, evalueren en afwerken	214007	061000	4/5/2/18	10.000,00 €	0,00 €	10.000,00 €
001	Plannen opmaken, evalueren en afwerken	214007	061000	4/5/2/10	25.000,00 €	0,00 €	25.000,00 €
001	Plannen opmaken, evalueren en afwerken	214007	061000	4/5/2/11	30.000,00 €	0,00 €	30.000,00 €
001	Plannen opmaken, evalueren en afwerken	214007	061000	4/5/2/15	30.000,00 €	0,00 €	30.000,00 €
001	Plannen opmaken, evalueren en afwerken	214007	061000	4/5/2/13	50.000,00 €	0,00 €	50.000,00 €
002	Digitaliseren bouwvergunningen	214007	060000	4/5/1/10	25.000,00 €	0,00 €	25.000,00 €
VRK2014/001 - Verkopen van onroerende patrimonium					-300.000,00 €	0,00 €	-300.000,00 €
013	Verkoop pastorie Neigem	261000	005000	5/6/1/1	-300.000,00 €	0,00 €	-300.000,00 €
VRZ2014/001 - Specifieke investeringen in de vrijetijdssector					1.160.371,28 €	0,00 €	1.061.871,28 €
001	Aankoop installaties, materiaal en uitrusting	235000	074000	5/2/10/16	10.396,00 €	0,00 €	10.396,00 €
001	Aankoop installaties, materiaal en uitrusting	235000	075000	1/7/1/8	16.250,00 €	0,00 €	16.250,00 €
002	Inrichten, onderhouden en verfraaien gebouwen	235000	070110	1/7/2/18	4.668,00 €	0,00 €	4.668,00 €
002	Inrichten, onderhouden en verfraaien gebouwen	229207	074000	1/7/2/13	14.421,49 €	0,00 €	14.421,49 €
004	Aanleg en onderhoud van speelterreinen	229207	075000	1/7/3/11	5.000,00 €	0,00 €	5.000,00 €
004	Aanleg en onderhoud van speelterreinen	214007	075000	1/7/3/14	10.000,00 €	0,00 €	10.000,00 €
004	Aanleg en onderhoud van speelterreinen	229007	075000	1/7/3/14	55.000,00 €	0,00 €	55.000,00 €
004	Aanleg en onderhoud van speelterreinen	229207	075000	1/7/3/14	273.000,00 €	0,00 €	273.000,00 €
005	Externe sportinfrastructuur inrichten, onderhouden	664000	074000	1/7/3/5	289.302,79 €	0,00 €	289.302,79 €
005	Externe sportinfrastructuur inrichten, onderhouden	229207	074000	1/7/3/15	98.500,00 €	0,00 €	0,00 €
006	Investeringsubsidies aan voetbalclubs	664000	074000	1/7/3/7	235.000,00 €	0,00 €	235.000,00 €



De beleidsnota bij het budget 2019

Subproject	Omschrijving subproject	AR	BI	Actie	Verbinteniskrediet	Subsidie	2019
007	Investeren in nieuwe media	240200	070300	1/7/1/2	23.833,00 €	0,00 €	23.833,00 €
012	Investeringssubsidie aan jeugdverenigingen	664000	075000	1/1/1/3	125.000,00 €	0,00 €	125.000,00 €
WAT2014/001 - Waterbeleid					1.172.070,29 €	-348.000,00 €	275.070,29 €
001	Aanleg overloopgebieden	222007	031000	4/3/2/4	13.000,00 €	0,00 €	0,00 €
001	Aanleg overloopgebieden	220307	031000	4/3/2/3	52.500,00 €	0,00 €	52.500,00 €
001	Aanleg overloopgebieden	220307	031000	4/3/2/4	35.000,00 €	0,00 €	0,00 €
002	Onderhoud baangrachten	224007	031000	4/3/2/1	360.570,29 €	0,00 €	110.570,29 €
003	Erosiebestrijding	150000	034100	4/3/3/4	0,00 €	-198.000,00 €	-198.000,00 €
003	Erosiebestrijding	150000	034100	4/3/3/2	0,00 €	-75.000,00 €	-75.000,00 €
003	Erosiebestrijding	150000	034100	4/3/3/3	0,00 €	-75.000,00 €	-75.000,00 €
003	Erosiebestrijding	220307	034100	4/3/3/3	40.000,00 €	0,00 €	40.000,00 €
003	Erosiebestrijding	222007	034100	4/3/3/2	95.000,00 €	0,00 €	50.000,00 €
003	Erosiebestrijding	220307	034100	4/3/3/4	100.000,00 €	0,00 €	100.000,00 €
003	Erosiebestrijding	222007	034100	4/3/3/5	100.000,00 €	0,00 €	100.000,00 €
003	Erosiebestrijding	222007	034100	4/3/3/3	110.000,00 €	0,00 €	110.000,00 €
003	Erosiebestrijding	222007	034100	4/3/3/4	116.000,00 €	0,00 €	60.000,00 €
005	Toelage RioP	664200	031000	4/3/1/1	150.000,00 €	0,00 €	0,00 €
WEG2014/001 - Aanleg en onderhoud van de wegeninfrastructuur					3.584.229,05 €	-60.000,00 €	2.248.229,05 €
001	Aanleg en onderhoud van voetpaden	224007	020000	4/1/1/2	40.000,00 €	0,00 €	40.000,00 €
001	Aanleg en onderhoud van voetpaden	224007	020000	4/1/1/1	215.000,00 €	0,00 €	215.000,00 €
002	Aanleg en onderhoud van fietspaden	224007	020000	4/1/3/4	20.000,00 €	0,00 €	20.000,00 €
002	Aanleg en onderhoud van fietspaden	224007	020000	4/1/2/25	30.000,00 €	0,00 €	30.000,00 €



De beleidsnota bij het budget 2019

Subproject	Omschrijving subproject	AR	BI	Actie	Verbinteniskrediet	Subsidie	2019
003	Aanleg en onderhoud van diverse wegverhardingen	224007	020000	4/1/2/35	195.000,00 €	0,00 €	45.000,00 €
003	Aanleg en onderhoud van diverse wegverhardingen	224007	020000	4/1/2/1	1.633.071,00 €	0,00 €	808.071,00 €
004	Aanleg en onderhoud van openbare verlichting	228007	067000	4/4/1/4	8.000,00 €	0,00 €	8.000,00 €
004	Aanleg en onderhoud van openbare verlichting	228007	067000	4/4/1/6	40.000,00 €	0,00 €	40.000,00 €
004	Aanleg en onderhoud van openbare verlichting	228007	067000	4/4/1/2	50.000,00 €	0,00 €	50.000,00 €
004	Aanleg en onderhoud van openbare verlichting	228007	067000	4/4/1/5	50.000,00 €	0,00 €	50.000,00 €
004	Aanleg en onderhoud van openbare verlichting	228007	067000	4/4/1/1	80.000,00 €	0,00 €	80.000,00 €
005	Wegenis- en rioleringswerken	150000	020000	4/1/2/10	0,00 €	-60.000,00 €	-60.000,00 €
005	Wegenis- en rioleringswerken	224007	020000	4/1/2/15	10.000,00 €	0,00 €	0,00 €
005	Wegenis- en rioleringswerken	224007	020000	4/1/2/31	18.000,00 €	0,00 €	18.000,00 €
005	Wegenis- en rioleringswerken	224007	020000	4/1/2/16	20.000,00 €	0,00 €	20.000,00 €
005	Wegenis- en rioleringswerken	224007	020000	4/1/2/28	30.000,00 €	0,00 €	30.000,00 €
005	Wegenis- en rioleringswerken	224007	020000	4/1/2/24	50.000,00 €	0,00 €	50.000,00 €
005	Wegenis- en rioleringswerken	220307	020000	4/1/2/29	51.000,00 €	0,00 €	0,00 €
005	Wegenis- en rioleringswerken	220207	020000	4/1/2/10	105.000,00 €	0,00 €	75.000,00 €
005	Wegenis- en rioleringswerken	224007	020000	4/1/2/11	110.000,00 €	0,00 €	60.000,00 €
005	Wegenis- en rioleringswerken	224007	020000	4/1/2/13	115.294,49 €	0,00 €	55.294,49 €
005	Wegenis- en rioleringswerken	224007	020000	4/1/2/10	182.938,56 €	0,00 €	182.938,56 €
005	Wegenis- en rioleringswerken	224007	020000	4/1/2/27	200.000,00 €	0,00 €	100.000,00 €
005	Wegenis- en rioleringswerken	222007	068000	4/1/4/11	230.925,00 €	0,00 €	230.925,00 €
006	Aanleg en onderhoud van overloopgebieden	214007	020000	4/5/1/10	100.000,00 €	0,00 €	100.000,00 €





Lijst met daden van beschikking

Niet van toepassing





Lijst met nominatief toegekende subsidies voor 2019

AR	BI	A	Budget 2019	Omschrijving
649000	034000	4/1/4/6	3.000,00	volkstuintcomplex vzw
649000	041000	2/1/1/1	1.239,00	vzw vriendenkring brandweer
649300	042000	5/2/10/10	1.000,00	Medov vzw
649000	047000	4/9/1/1	5.000,00	Ark van Pollare
649000	050000	1/14/1/1	9.600,00	Verenigde handelaars Ninove vzw
649000	050000	1/14/1/1	1.600,00	Handelswijk rechteroever
649000	051000	1/16/4/1	5.000,00	bedrijvenvereniging industriezone Ninove
649000	051000	1/16/4/1	3.000,00	bedrijvenvereniging KMO-Zone Appelterre - in opstart
649200	051000	1/16/4/1	10.000,00	bijdrage Streekoverleg Zuid-oost-vlaanderen+ zorginnovatie Cluster <i>(uitbetaling maximum 0,25 € / inwoner)</i>
649000	052000	1/6/1/8	5.000,00	Toerisme scheldeland vzw
649000	052000	1/6/1/9	15.000,00	VVV-Ninove vzw - organisatie en uitwisseling Deszk



De beleidsnota bij het budget 2019

AR	BI	A	Budget 2019	Omschrijving
649000	052000	6/2/2/1	9.000,00	VVV-Ninove vzw - toeristische promotie van de stad
649000	053000	1/15/1/1	6.000,00	jaarmarkt toelage landbouwcomité
649000	053000	1/15/1/1	500,00	subsidie volkstuinen vzw
649000	066000	6/1/1/19	3.000,00	toelage Ninofmedia fv
649000	070910	1/1/1/1	124,00	Land van Aalst
649000	070910	1/1/1/1	62,00	Stichting Ons Erfdeel
649000	070910	1/1/1/1	2.500,00	Werkgroep kwistornooi FV
649000	070910	1/1/1/1	650,00	werkgroep kwistornooi FV (jeugdreeks)
649000	070910	6/2/2/1	4.000,00	Cultuurforum feitelijke vereniging
649000	070930	3/1/1/1	1.240,00	Kunstateljee +3
649000	071000	1/1/1/1	1.000,00	Vaderlandlievende verenigingen



De beleidsnota bij het budget 2019

AR	BI	A	Budget 2019	Omschrijving
649000	071000	1/2/1/6	33.760,00	feestcommissie Ninove (feitelijke vereniging)
649000	071000	1/2/1/6	1.240,00	Carnavalraad vzw
649000	071000	1/2/1/6	5.000,00	Kindercarnaval
649000	074000	6/2/2/1	5.198,00	Toelage aan de sportraad voor de organisatie van de sportnacht
649000	075000	1/1/1/3	75,00	Chiro Flos Meerbeke
649000	075000	1/1/1/3	75,00	Chiro Sjaloom Meerbeke
649000	075000	1/1/1/3	75,00	Chiro Appelterre
649000	075000	1/1/1/3	75,00	Chiro Leeuwerik Denderwindeke
649000	075000	1/1/1/3	75,00	Chiro Windekind Denderwindeke
649000	075000	1/1/1/3	75,00	KSA Sint Baafs Ninove
649000	075000	1/1/1/3	75,00	KSA Sint Goedele Ninove



De beleidsnota bij het budget 2019

AR	BI	A	Budget 2019	Omschrijving
649000	075000	1/1/1/3	75,00	JNM Niger
649000	075000	1/1/1/3	75,00	Gidsen Ninove
649000	075000	1/1/1/3	75,00	Scouts Ninove
649000	075000	1/1/1/3	75,00	Scouts en Gidsen Mandus Aspelare
649000	075000	1/1/1/3	75,00	Hobbesspeelpleinwerking Appelsterre
649000	075000	1/1/1/3	75,00	Wenteka vzw
649000	075000	1/1/1/3	75,00	Jeugdharmonie Taccato
649000	075000	1/1/1/3	75,00	Jeugdhuis het Uur Meerbeke
649000	075000	3/5/1/6	85.500,00	Subsidie aan LEJO vzw voor jongerenopbouwwerker
649000	075000	6/2/2/1	4.000,00	Jeugdraad feitelijke vereniging



De beleidsnota bij het budget 2019

AR	BI	A	Budget 2019	Omschrijving
649000	088000	3/12/2/4	6.000,00	Ondersteunen van time-out project De Kaai
649000	090910	3/1/2/3	26.029,00	Vierkant vzw
649000	090910	3/1/2/3	29.000,00	Leerpunt Zuid-Oost Vlaanderen vzw
649000	090910	3/1/2/3	2.250,00	Teledienst vzw
649000	090910	3/7/1/3	750,00	RWO - ARA vzw
649000	090910	3/7/1/3	100,00	Samana Neigem-Lieferinge
649000	090910	3/7/1/3	100,00	Samana Meerbeke
649000	090910	3/7/1/3	100,00	Samana Appelterre-Eichem
649000	090910	3/7/1/3	100,00	Samana Ninove
649000	090910	3/7/1/3	100,00	Samana Outer
649000	090910	3/7/1/3	100,00	AA Vita



De beleidsnota bij het budget 2019

AR	BI	A	Budget 2019	Omschrijving
649000	090910	3/7/1/3	100,00	AA Ons Geluk Meerbeke
649000	090910	3/7/1/3	100,00	AI Anon Ons Geluk
649000	090910	3/7/1/3	100,00	Het Vlaamse Kruis Ninove vzw
649000	090910	3/7/1/3	100,00	Diabetes Liga vzw
649000	090910	3/7/1/3	100,00	Eliaro team
649000	091100	3/4/2/1	750,00	Schoonderhage vzw
649000	091100	3/4/2/1	750,00	De Dorpel vzw
649000	091100	3/4/2/1	750,00	Vlaamse Federatie gehandicaptenzorg vzw - afdeling Ninove
649000	094100	3/4/2/1	750,00	Amon vzw - Campus Raveling
649000	095900	3/1/1/3	100,00	CD&V Senioren
649000	095900	3/1/1/3	100,00	Liberale Bond gepensioneerden



De beleidsnota bij het budget 2019

AR	BI	A	Budget 2019	Omschrijving
649000	095900	3/1/1/3	100,00	NEOS Ninove
649000	095900	3/1/1/3	100,00	OKRA Meerbeke
649000	095900	3/1/1/3	100,00	OKRA Appelterre
649000	095900	3/1/1/3	100,00	OKRA Aspelare- Voorde
649000	095900	3/1/1/3	100,00	OKRA Neigem
649000	095900	3/1/1/3	100,00	OKRA Ninove
649000	095900	3/1/1/3	100,00	OKRA Okegem
649000	095900	3/1/1/3	100,00	OKRA Pollare
649000	095900	3/1/1/3	100,00	S-plus Ninove
649000	095900	3/1/1/3	100,00	Vlaamse Actieve Senioren
649000	095900	3/1/1/3	770,00	CAW Oost-Vlaanderen vzw



De beleidsnota bij het budget 2019

AR	BI	A	Budget 2019	Omschrijving
649000	098500	3/7/3/1	37.500,00	toelage Pisad PIVA Provincie Oost-Vlaanderen
649000	090210	3/3/3/1	50.108,00	toelage PIN vzw
649300	061000	1/16/3/1	5.000,00	Denderland

Subsidies op basis van een door de gemeenteraad goedgekeurd exploitatiebudget:

AR	BI	A	Budget 2019	Omschrijving
649900	040000	2/1/1/1	3.801.600,00	exploitatietoelage politiezone
649800	041000	2/1/1/1	1.630.377,60	exploitatietoelage brandweerzone
649500	074000	1/7/2/24	673.445,26	prijssubsidie AGB Ninove
649700	079000	5/7/2/1	278.992,92	exploitatietoelage kerkfabrieken
649400	090010	3/8/1/1	6.854.742,00	exploitatietoelage OCMW



FINANCIELE NOTA



Het exploitatiebudget (schema B2)

	Uitgaven	Ontvangsten	Saldo
Beleidsdomein ALGFIN	470.097	38.316.480	37.846.382
Beleidsdomein OD	10.782.543	1.855.198	-8.927.345
Beleidsdomein BZ	9.630.586	483.256	-9.147.330
Beleidsdomein LO	8.528.351	7.450.610	-1.077.741
Beleidsdomein IV	6.054.484	52.606	-6.001.878
Beleidsdomein GZ	8.651.631	1.523.399	-7.128.232
Beleidsdomein VZ	5.295.006	639.190	-4.655.816
Totalen	49.412.698	50.320.739	908.040





De investeringsenveloppe (schema B3)

Geconsolideerd

DEEL 1: UITGAVEN	Verbintenis- kredieten	Transactiekredieten							> Jaar 2020
		Jaar 2014	Jaar 2015	Jaar 2016	Jaar 2017	Jaar 2018	Jaar 2019	Jaar 2020	
I. Investeringsen in financiële vaste activa	7.014.296	1.554	6.207.030	552.249	52.200	200.615	648		
<i>A. Extern verzelfstandigde agentschappen</i>	200.000					200.000			
<i>B. Intergemeentelijke samenwerkingsverbanden en soortgelijke entiteiten</i>	6.762.679	1.554	6.207.030	552.249	583	615	648		
<i>C. Publiek-Private Samenwerkingsverbanden</i>									
<i>D. OCMW-verenigingen</i>									
<i>E. Andere financiële vaste activa</i>	51.617				51.617				
II. Investeringsen in materiële vaste activa	45.627.504	3.994.306	3.192.083	2.874.471	11.133.993	14.331.996	7.447.981	2.578.565	74.108
<i>A. Gemeenschapsgoederen en bedrijfsmatige materiële vaste activa</i>	44.991.392	3.783.689	3.169.233	2.874.471	11.131.628	14.081.716	7.297.981	2.578.565	74.108
1. Terreinen en gebouwen	19.804.584	1.912.149	644.622	726.562	4.442.027	7.265.989	3.993.126	788.500	31.608
2. Wegen en overige infrastructuur	16.495.903	1.122.767	1.863.490	1.487.618	2.055.098	5.564.208	2.600.157	1.760.065	42.500
3. Roerende goederen	5.125.405	723.474	652.072	635.225	1.157.705	1.247.655	679.274	30.000	
4. Leasing en soortgelijke rechten	3.469.144		9.050		3.458.094		2.000		
5. Erfgoed	96.356	25.299		25.066	18.704	3.864	23.424		
<i>B. Overige materiële vaste activa</i>	636.112	210.616	22.850		2.365	250.280	150.000		
1. Onroerende goederen	623.747	198.251	22.850		2.365	250.280	150.000		
2. Roerende goederen	12.365	12.365							
<i>C. Vooruitbetalingen op investeringen in materiële vaste activa</i>									
III. Investeringsen in immateriële vaste activa	2.182.732	421.506	326.289	121.250	292.703	610.573	410.412		
IV. Toegestane investeringssubsidies	11.303.815	801.767	1.345.273	749.549	804.558	3.048.773	3.743.808	810.087	
TOTAAL UITGAVEN	66.128.348	5.219.132	11.070.676	4.297.519	12.283.454	18.191.957	11.602.849	3.388.652	74.108



De beleidsnota bij het budget 2019

DEEL 2: ONTVANGSTEN	Verbintenis- kredieten	Transactiekredieten							> Jaar 2020
		Jaar 2014	Jaar 2015	Jaar 2016	Jaar 2017	Jaar 2018	Jaar 2019	Jaar 2020	
I. Verkoop van financiële vaste activa	5.413.991		5.413.991		44	-44			
<i>A. Extern verzelfstandigde agentschappen</i> <i>B. Intergemeentelijke samenwerkingsverbanden en soortgelijke entiteiten</i> <i>C. Publiek-Private Samenwerkingsverbanden</i> <i>D. OCMW-verenigingen</i> <i>E. Andere financiële vaste activa</i>	5.413.991		5.413.991		44	-44			
II. Verkoop van materiële vaste activa	4.511.991	13.147		17.344	544.329	3.637.171	300.000		
<i>A. Gemeenschapsgoederen en bedrijfsmatige materiële vaste activa</i> 1. Terreinen en gebouwen 2. Wegen en overige infrastructuur 3. Roerende goederen 4. Leasing en soortgelijke rechten 5. Erfgoed <i>B. Overige materiële vaste activa</i> 1. Onroerende goederen 2. Roerende goederen <i>C. Ontvangen vooruitbetalingen op de verkoop van materiële vaste activa</i>	1.220.491 1.087.920 132.571 3.291.500 3.291.500	13.147 13.147	17.344 7.920 9.424	544.329 109.624 100.549 9.075 434.705 434.705	3.637.171 1.080.376 979.451 100.925 2.556.795 2.556.795	300.000 300.000			
III. Verkoop van immateriële vaste activa									
IV. Investeringsubsidies en -schenkingen	2.976.933	84.912	82.362	58.519	204.869	583.250	1.874.205	88.815	
TOTAAL ONTVANGSTEN	12.902.915	98.059	5.496.353	75.863	749.242	4.220.377	2.174.205	88.815	



De beleidsnota bij het budget 2019

Enveloppe BGP2014/001 : Herinrichten en onderhoud van de begraafplaatsen

Enveloppe ontstaan in 2014

DEEL 1: UITGAVEN	Verbintenis- kredieten	Transactiekredieten							> Jaar 2020
		Jaar 2014	Jaar 2015	Jaar 2016	Jaar 2017	Jaar 2018	Jaar 2019	Jaar 2020	
I. Investerings in financiële vaste activa									
<i>A. Extern verzelfstandigde agentschappen</i> <i>B. Intergemeentelijke samenwerkingsverbanden en soortgelijke entiteiten</i> <i>C. Publiek-Private Samenwerkingsverbanden</i> <i>D. OCMW-verenigingen</i> <i>E. Andere financiële vaste activa</i>									
II. Investerings in materiële vaste activa	509.792	120.264	85.869	64.797	63.283	54.457	121.122		
<i>A. Gemeenschapsgoederen en bedrijfsmatige materiële vaste activa</i> 1. Terreinen en gebouwen 2. Wegen en overige infrastructuur 3. Roerende goederen 4. Leasing en soortgelijke rechten 5. Erfgoed <i>B. Overige materiële vaste activa</i> 1. Onroerende goederen 2. Roerende goederen <i>C. Vooruitbetalingen op investeringen in materiële vaste activa</i>	509.792	120.264	85.869	64.797	63.283	54.457	121.122		
	442.380	120.264	75.055	58.687	31.871	40.382	116.122		
	67.412		10.814	6.111	31.412	14.075	5.000		
III. Investerings in immateriële vaste activa	18.611	6.080	6.080	6.450					
IV. Toegestane investeringssubsidies									
TOTAAL UITGAVEN	528.403	126.344	91.949	71.247	63.283	54.457	121.122		



De beleidsnota bij het budget 2019

DEEL 2: ONTVANGSTEN	Verbintenis- kredieten	Transactiekredieten							> Jaar 2020
		Jaar 2014	Jaar 2015	Jaar 2016	Jaar 2017	Jaar 2018	Jaar 2019	Jaar 2020	
I. Verkoop van financiële vaste activa									
<i>A. Extern verzelfstandigde agentschappen</i> <i>B. Intergemeentelijke samenwerkingsverbanden en soortgelijke entiteiten</i> <i>C. Publiek-Private Samenwerkingsverbanden</i> <i>D. OCMW-verenigingen</i> <i>E. Andere financiële vaste activa</i>									
II. Verkoop van materiële vaste activa									
<i>A. Gemeenschapsgoederen en bedrijfsmatige materiële vaste activa</i> <ol style="list-style-type: none"> 1. Terreinen en gebouw en 2. Wegen en overige infrastructuur 3. Roerende goederen 4. Leasing en soortgelijke rechten 5. Erfgoed <i>B. Overige materiële vaste activa</i> <ol style="list-style-type: none"> 1. Onroerende goederen 2. Roerende goederen <i>C. Ontvangen vooruitbetalingen op de verkoop van materiële vaste activa</i>									
III. Verkoop van immateriële vaste activa									
IV. Investeringsubsidies en -schenkingen									
TOTAAL ONTVANGSTEN									



De beleidsnota bij het budget 2019

Enveloppe BRW2014/001 : Brandweerzone

Enveloppe ontstaan in 2014

DEEL 1: UITGAVEN	Verbintenis- kredieten	Transactiekredieten							> Jaar 2020
		Jaar 2014	Jaar 2015	Jaar 2016	Jaar 2017	Jaar 2018	Jaar 2019	Jaar 2020	
I. Investerings in financiële vaste activa									
<i>A. Extern verzelfstandigde agentschappen</i> <i>B. Intergemeentelijke samenwerkingsverbanden en soortgelijke entiteiten</i> <i>C. Publiek-Private Samenwerkingsverbanden</i> <i>D. OCMW-verenigingen</i> <i>E. Andere financiële vaste activa</i>									
II. Investerings in materiële vaste activa									
<i>A. Gemeenschapsgoederen en bedrijfsmatige materiële vaste activa</i> <ol style="list-style-type: none"> 1. Terreinen en gebouw en 2. Wegen en overige infrastructuur 3. Roerende goederen 4. Leasing en soortgelijke rechten 5. Erfgoed <i>B. Overige materiële vaste activa</i> <ol style="list-style-type: none"> 1. Onroerende goederen 2. Roerende goederen <i>C. Vooruitbetalingen op investeringen in materiële vaste activa</i>									
III. Investerings in immateriële vaste activa									
IV. Toegestane investeringssubsidies	1.045.874	116.489	228.802				340.496	360.087	
TOTAAL UITGAVEN	1.045.874	116.489	228.802				340.496	360.087	



De beleidsnota bij het budget 2019

DEEL 2: ONTVANGSTEN	Verbintenis- kredieten	Transactiekredieten							> Jaar 2020
		Jaar 2014	Jaar 2015	Jaar 2016	Jaar 2017	Jaar 2018	Jaar 2019	Jaar 2020	
I. Verkoop van financiële vaste activa									
<i>A. Extern verzelfstandigde agentschappen</i> <i>B. Intergemeentelijke samenwerkingsverbanden en soortgelijke entiteiten</i> <i>C. Publiek-Private Samenwerkingsverbanden</i> <i>D. OCMW-verenigingen</i> <i>E. Andere financiële vaste activa</i>									
II. Verkoop van materiële vaste activa									
<i>A. Gemeenschapsgoederen en bedrijfsmatige materiële vaste activa</i> <ol style="list-style-type: none"> 1. Terreinen en gebouw en 2. Wegen en overige infrastructuur 3. Roerende goederen 4. Leasing en soortgelijke rechten 5. Erfgoed <i>B. Overige materiële vaste activa</i> <ol style="list-style-type: none"> 1. Onroerende goederen 2. Roerende goederen <i>C. Ontvangen vooruitbetalingen op de verkoop van materiële vaste activa</i>									
III. Verkoop van immateriële vaste activa									
IV. Investeringsubsidies en -schenkingen									
TOTAAL ONTVANGSTEN									



De beleidsnota bij het budget 2019

Enveloppe DIV2013/001 : Niet uitgevoerde projecten uit dienstjaar 2013

Enveloppe ontstaan in 2014

DEEL 1: UITGAVEN	Verbintenis- kredieten	Transactiekredieten							> Jaar 2020
		Jaar 2014	Jaar 2015	Jaar 2016	Jaar 2017	Jaar 2018	Jaar 2019	Jaar 2020	
I. Investerings in financiële vaste activa									
<i>A. Extern verzelfstandigde agentschappen</i> <i>B. Intergemeentelijke samenwerkingsverbanden en soortgelijke entiteiten</i> <i>C. Publiek-Private Samenwerkingsverbanden</i> <i>D. OCMW-verenigingen</i> <i>E. Andere financiële vaste activa</i>									
II. Investerings in materiële vaste activa	120.778	120.778							
<i>A. Gemeenschapsgoederen en bedrijfsmatige materiële vaste activa</i> 1. Terreinen en gebouwen 2. Wegen en overige infrastructuur 3. Roerende goederen 4. Leasing en soortgelijke rechten 5. Erfgoed <i>B. Overige materiële vaste activa</i> 1. Onroerende goederen 2. Roerende goederen <i>C. Vooruitbetalingen op investeringen in materiële vaste activa</i>	120.778	120.778							
	120.778	120.778							
III. Investerings in immateriële vaste activa									
IV. Toegestane investeringssubsidies									
TOTAAL UITGAVEN	120.778	120.778							



De beleidsnota bij het budget 2019

DEEL 2: ONTVANGSTEN	Verbintenis- kredieten	Transactiekredieten							
		Jaar 2014	Jaar 2015	Jaar 2016	Jaar 2017	Jaar 2018	Jaar 2019	Jaar 2020	> Jaar 2020
I. Verkoop van financiële vaste activa									
<i>A. Extern verzelfstandigde agentschappen</i> <i>B. Intergemeentelijke samenwerkingsverbanden en soortgelijke entiteiten</i> <i>C. Publiek-Private Samenwerkingsverbanden</i> <i>D. OCMW-verenigingen</i> <i>E. Andere financiële vaste activa</i>									
II. Verkoop van materiële vaste activa									
<i>A. Gemeenschapsgoederen en bedrijfsmatige materiële vaste activa</i> <ol style="list-style-type: none"> 1. Terreinen en gebouwen 2. Wegen en overige infrastructuur 3. Roerende goederen 4. Leasing en soortgelijke rechten 5. Erfgoed <i>B. Overige materiële vaste activa</i> <ol style="list-style-type: none"> 1. Onroerende goederen 2. Roerende goederen <i>C. Ontvangen vooruitbetalingen op de verkoop van materiële vaste activa</i>									
III. Verkoop van immateriële vaste activa									
IV. Investeringsubsidies en -schenkingen									
TOTAAL ONTVANGSTEN									



De beleidsnota bij het budget 2019

Enveloppe ENG2014/001 : Energiebesparende maatregelen

Enveloppe ontstaan in 2014

DEEL 1: UITGAVEN	Verbintenis- kredieten	Transactiekredieten							> Jaar 2020
		Jaar 2014	Jaar 2015	Jaar 2016	Jaar 2017	Jaar 2018	Jaar 2019	Jaar 2020	
I. Investerings in financiële vaste activa									
<i>A. Extern verzelfstandigde agentschappen</i> <i>B. Intergemeentelijke samenwerkingsverbanden en soortgelijke entiteiten</i> <i>C. Publiek-Private Samenwerkingsverbanden</i> <i>D. OCMW-verenigingen</i> <i>E. Andere financiële vaste activa</i>									
II. Investerings in materiële vaste activa	314.068	4.038	32.007	86.295	4.208	36.519	151.000		
<i>A. Gemeenschapsgoederen en bedrijfsmatige materiële vaste activa</i>	314.068	4.038	32.007	86.295	4.208	36.519	151.000		
1. Terreinen en gebouwen 2. Wegen en overige infrastructuur 3. Roerende goederen 4. Leasing en soortgelijke rechten 5. Erfgoed	314.068	4.038	32.007	86.295	4.208	36.519	151.000		
<i>B. Overige materiële vaste activa</i>									
1. Onroerende goederen 2. Roerende goederen									
<i>C. Vooruitbetalingen op investeringen in materiële vaste activa</i>									
III. Investerings in immateriële vaste activa									
IV. Toegestane investeringssubsidies	140.000				99.422	40.578			
TOTAAL UITGAVEN	454.068	4.038	32.007	86.295	103.630	77.097	151.000		



De beleidsnota bij het budget 2019

DEEL 2: ONTVANGSTEN	Verbintenis- kredieten	Transactiekredieten							> Jaar 2020
		Jaar 2014	Jaar 2015	Jaar 2016	Jaar 2017	Jaar 2018	Jaar 2019	Jaar 2020	
I. Verkoop van financiële vaste activa									
<i>A. Extern verzelfstandigde agentschappen</i> <i>B. Intergemeentelijke samenwerkingsverbanden en soortgelijke entiteiten</i> <i>C. Publiek-Private Samenwerkingsverbanden</i> <i>D. OCMW-verenigingen</i> <i>E. Andere financiële vaste activa</i>									
II. Verkoop van materiële vaste activa									
<i>A. Gemeenschapsgoederen en bedrijfsmatige materiële vaste activa</i> <ol style="list-style-type: none"> 1. Terreinen en gebouw en 2. Wegen en overige infrastructuur 3. Roerende goederen 4. Leasing en soortgelijke rechten 5. Erfgoed <i>B. Overige materiële vaste activa</i> <ol style="list-style-type: none"> 1. Onroerende goederen 2. Roerende goederen <i>C. Ontvangen vooruitbetalingen op de verkoop van materiële vaste activa</i>									
III. Verkoop van immateriële vaste activa									
IV. Investeringsubsidies en -schenkingen									
TOTAAL ONTVANGSTEN									



De beleidsnota bij het budget 2019

Enveloppe INF2014/001 : Aankoop van informaticamateriaal

Enveloppe ontstaan in 2014

DEEL 1: UITGAVEN	Verbintenis- kredieten	Transactiekredieten							> Jaar 2020
		Jaar 2014	Jaar 2015	Jaar 2016	Jaar 2017	Jaar 2018	Jaar 2019	Jaar 2020	
I. Investerings in financiële vaste activa									
<i>A. Extern verzelfstandigde agentschappen</i> <i>B. Intergemeentelijke samenwerkingsverbanden en soortgelijke entiteiten</i> <i>C. Publiek-Private Samenwerkingsverbanden</i> <i>D. OCMW-verenigingen</i> <i>E. Andere financiële vaste activa</i>									
II. Investerings in materiële vaste activa	1.220.946	78.609	48.480	316.601	238.293	275.351	233.611	30.000	
<i>A. Gemeenschapsgoederen en bedrijfsmatige materiële vaste activa</i> 1. Terreinen en gebouwen 2. Wegen en overige infrastructuur 3. Roerende goederen 4. Leasing en soortgelijke rechten 5. Erfgoed <i>B. Overige materiële vaste activa</i> 1. Onroerende goederen 2. Roerende goederen <i>C. Vooruitbetalingen op investeringen in materiële vaste activa</i>	1.220.946	78.609	48.480	316.601	238.293	275.351	233.611	30.000	
III. Investerings in immateriële vaste activa	53.755		53.755						
IV. Toegestane investeringssubsidies									
TOTAAL UITGAVEN	1.274.700	78.609	102.235	316.601	238.293	275.351	233.611	30.000	



De beleidsnota bij het budget 2019

DEEL 2: ONTVANGSTEN	Verbintenis- kredieten	Transactiekredieten							> Jaar 2020
		Jaar 2014	Jaar 2015	Jaar 2016	Jaar 2017	Jaar 2018	Jaar 2019	Jaar 2020	
I. Verkoop van financiële vaste activa									
<i>A. Extern verzelfstandigde agentschappen</i> <i>B. Intergemeentelijke samenwerkingsverbanden en soortgelijke entiteiten</i> <i>C. Publiek-Private Samenwerkingsverbanden</i> <i>D. OCMW-verenigingen</i> <i>E. Andere financiële vaste activa</i>									
II. Verkoop van materiële vaste activa	119.424			9.424		110.000			
<i>A. Gemeenschapsgoederen en bedrijfsmatige materiële vaste activa</i> 1. Terreinen en gebouw en 2. Wegen en overige infrastructuur 3. Roerende goederen 4. Leasing en soortgelijke rechten 5. Erfgoed <i>B. Overige materiële vaste activa</i> 1. Onroerende goederen 2. Roerende goederen <i>C. Ontvangen vooruitbetalingen op de verkoop van materiële vaste activa</i>	119.424 119.424			9.424 9.424		110.000 110.000			
III. Verkoop van immateriële vaste activa									
IV. Investeringsubsidies en -schenkingen	97.524	12.823		27.926	13.202	29.574	14.000		
TOTAAL ONTVANGSTEN	216.948	12.823		37.350	13.202	139.574	14.000		



De beleidsnota bij het budget 2019

Enveloppe KFB2014/001 : Investeringsstoelagen aan de kerkfabrieken

Enveloppe ontstaan in 2014

DEEL 1: UITGAVEN	Verbintenis- kredieten	Transactiekredieten							> Jaar 2020
		Jaar 2014	Jaar 2015	Jaar 2016	Jaar 2017	Jaar 2018	Jaar 2019	Jaar 2020	
I. Investerings in financiële vaste activa									
<i>A. Extern verzelfstandigde agentschappen</i> <i>B. Intergemeentelijke samenwerkingsverbanden en soortgelijke entiteiten</i> <i>C. Publiek-Private Samenwerkingsverbanden</i> <i>D. OCMW-verenigingen</i> <i>E. Andere financiële vaste activa</i>									
II. Investerings in materiële vaste activa									
<i>A. Gemeenschapsgoederen en bedrijfsmatige materiële vaste activa</i> 1. Terreinen en gebouwen 2. Wegen en overige infrastructuur 3. Roerende goederen 4. Leasing en soortgelijke rechten 5. Erfgoed <i>B. Overige materiële vaste activa</i> 1. Onroerende goederen 2. Roerende goederen <i>C. Vooruitbetalingen op investeringen in materiële vaste activa</i>									
III. Investerings in immateriële vaste activa	23.748					23.748			
IV. Toegestane investeringssubsidies	2.810.735	507.368	677.946	307.198	201.036	390.186	427.000	300.000	
TOTAAL UITGAVEN	2.834.482	507.368	677.946	307.198	201.036	413.933	427.000	300.000	



De beleidsnota bij het budget 2019

DEEL 2: ONTVANGSTEN	Verbintenis- kredieten	Transactiekredieten							> Jaar 2020
		Jaar 2014	Jaar 2015	Jaar 2016	Jaar 2017	Jaar 2018	Jaar 2019	Jaar 2020	
I. Verkoop van financiële vaste activa									
<i>A. Extern verzelfstandigde agentschappen</i> <i>B. Intergemeentelijke samenwerkingsverbanden en soortgelijke entiteiten</i> <i>C. Publiek-Private Samenwerkingsverbanden</i> <i>D. OCMW-verenigingen</i> <i>E. Andere financiële vaste activa</i>									
II. Verkoop van materiële vaste activa									
<i>A. Gemeenschapsgoederen en bedrijfsmatige materiële vaste activa</i> <ol style="list-style-type: none"> 1. Terreinen en gebouw en 2. Wegen en overige infrastructuur 3. Roerende goederen 4. Leasing en soortgelijke rechten 5. Erfgoed <i>B. Overige materiële vaste activa</i> <ol style="list-style-type: none"> 1. Onroerende goederen 2. Roerende goederen <i>C. Ontvangen vooruitbetalingen op de verkoop van materiële vaste activa</i>									
III. Verkoop van immateriële vaste activa									
IV. Investeringsubsidies en -schenkingen									
TOTAAL ONTVANGSTEN									



De beleidsnota bij het budget 2019

Enveloppe LEC2014/001 : Aantrekking bedrijven in de shoppingsstad Ninove

Enveloppe ontstaan in 2014

DEEL 1: UITGAVEN	Verbintenis- kredieten	Transactiekredieten							> Jaar 2020
		Jaar 2014	Jaar 2015	Jaar 2016	Jaar 2017	Jaar 2018	Jaar 2019	Jaar 2020	
I. Investerings in financiële vaste activa									
<i>A. Extern verzelfstandigde agentschappen</i> <i>B. Intergemeentelijke samenwerkingsverbanden en soortgelijke entiteiten</i> <i>C. Publiek-Private Samenwerkingsverbanden</i> <i>D. OCMW-verenigingen</i> <i>E. Andere financiële vaste activa</i>									
II. Investerings in materiële vaste activa	514.844	11.486	6.064	122.471	62.894	220.536	91.392		
<i>A. Gemeenschapsgoederen en bedrijfsmatige materiële vaste activa</i> 1. Terreinen en gebouwen 2. Wegen en overige infrastructuur 3. Roerende goederen 4. Leasing en soortgelijke rechten 5. Erfgoed <i>B. Overige materiële vaste activa</i> 1. Onroerende goederen 2. Roerende goederen <i>C. Vooruitbetalingen op investeringen in materiële vaste activa</i>	514.844	11.486	6.064	122.471	62.894	220.536	91.392		
	30.000	11.486	5.883	7.739			4.892		
	484.844		182	114.732	62.894	220.536	86.500		
III. Investerings in immateriële vaste activa	87.368				22.964	47.404	17.000		
IV. Toegestane investeringssubsidies									
TOTAAL UITGAVEN	602.211	11.486	6.064	122.471	85.858	267.940	108.392		



De beleidsnota bij het budget 2019

DEEL 2: ONTVANGSTEN	Verbintenis- kredieten	Transactiekredieten							> Jaar 2020
		Jaar 2014	Jaar 2015	Jaar 2016	Jaar 2017	Jaar 2018	Jaar 2019	Jaar 2020	
I. Verkoop van financiële vaste activa									
<i>A. Extern verzelfstandigde agentschappen</i> <i>B. Intergemeentelijke samenwerkingsverbanden en soortgelijke entiteiten</i> <i>C. Publiek-Private Samenwerkingsverbanden</i> <i>D. OCMW-verenigingen</i> <i>E. Andere financiële vaste activa</i>									
II. Verkoop van materiële vaste activa									
<i>A. Gemeenschapsgoederen en bedrijfsmatige materiële vaste activa</i> 1. Terreinen en gebouwen 2. Wegen en overige infrastructuur 3. Roerende goederen 4. Leasing en soortgelijke rechten 5. Erfgoed <i>B. Overige materiële vaste activa</i> 1. Onroerende goederen 2. Roerende goederen <i>C. Ontvangen vooruitbetalingen op de verkoop van materiële vaste activa</i>									
III. Verkoop van immateriële vaste activa									
IV. Investeringsubsidies en -schenkingen	1.750			1.750					
TOTAAL ONTVANGSTEN	1.750			1.750					



De beleidsnota bij het budget 2019

Enveloppe MAT2014/001 : Aankoop van installaties, machines en uitrusting

Enveloppe ontstaan in 2014

DEEL 1: UITGAVEN	Verbintenis- kredieten	Transactiekredieten							> Jaar 2020
		Jaar 2014	Jaar 2015	Jaar 2016	Jaar 2017	Jaar 2018	Jaar 2019	Jaar 2020	
I. Investerings in financiële vaste activa	53.411			1.794	51.617				
<i>A. Extern verzelfstandigde agentschappen</i>									
<i>B. Intergemeentelijke samenwerkingsverbanden en soortgelijke entiteiten</i>	<i>1.794</i>			<i>1.794</i>					
<i>C. Publiek-Private Samenwerkingsverbanden</i>									
<i>D. OCMW-verenigingen</i>									
<i>E. Andere financiële vaste activa</i>	<i>51.617</i>				<i>51.617</i>				
II. Investerings in materiële vaste activa	750.711	155.791	162.760	70.337	103.596	171.927	86.300		
<i>A. Gemeenschapsgoederen en bedrijfsmatige materiële vaste activa</i>	<i>750.711</i>	<i>155.791</i>	<i>162.760</i>	<i>70.337</i>	<i>103.596</i>	<i>171.927</i>	<i>86.300</i>		
1. Terreinen en gebouwen									
2. Wegen en overige infrastructuur									
3. Roerende goederen	750.711	155.791	162.760	70.337	103.596	171.927	86.300		
4. Leasing en soortgelijke rechten									
5. Erfgoed									
<i>B. Overige materiële vaste activa</i>									
1. Onroerende goederen									
2. Roerende goederen									
<i>C. Vooruitbetalingen op investeringen in materiële vaste activa</i>									
III. Investerings in immateriële vaste activa									
IV. Toegestane investeringssubsidies									
TOTAAL UITGAVEN	804.122	155.791	162.760	72.131	155.214	171.927	86.300		



De beleidsnota bij het budget 2019

DEEL 2: ONTVANGSTEN	Verbintenis- kredieten	Transactiekredieten							> Jaar 2020
		Jaar 2014	Jaar 2015	Jaar 2016	Jaar 2017	Jaar 2018	Jaar 2019	Jaar 2020	
I. Verkoop van financiële vaste activa	0				44	-44			
<i>A. Extern verzelfstandigde agentschappen</i> <i>B. Intergemeentelijke samenwerkingsverbanden en soortgelijke entiteiten</i> <i>C. Publiek-Private Samenwerkingsverbanden</i> <i>D. OCMW-verenigingen</i> <i>E. Andere financiële vaste activa</i>	0				44	-44			
II. Verkoop van materiële vaste activa	3.467	3.467							
<i>A. Gemeenschapsgoederen en bedrijfsmatige materiële vaste activa</i> 1. Terreinen en gebouwen 2. Wegen en overige infrastructuur 3. Roerende goederen 4. Leasing en soortgelijke rechten 5. Erfgoed <i>B. Overige materiële vaste activa</i> 1. Onroerende goederen 2. Roerende goederen <i>C. Ontvangen vooruitbetalingen op de verkoop van materiële vaste activa</i>	3.467	3.467							
	3.467	3.467							
III. Verkoop van immateriële vaste activa									
IV. Investeringsubsidies en -schenkingen	10.380	10.380							
TOTAAL ONTVANGSTEN	13.847	13.847			44	-44			



De beleidsnota bij het budget 2019

Enveloppe MEU2014/001 : Aankoop van meubilair en kantooruitrusting

Enveloppe ontstaan in 2014

DEEL 1: UITGAVEN	Verbintenis- kredieten	Transactiekredieten							> Jaar 2020
		Jaar 2014	Jaar 2015	Jaar 2016	Jaar 2017	Jaar 2018	Jaar 2019	Jaar 2020	
I. Investerings in financiële vaste activa									
<i>A. Extern verzelfstandigde agentschappen</i>									
<i>B. Intergemeentelijke samenwerkingsverbanden en soortgelijke entiteiten</i>									
<i>C. Publiek-Private Samenwerkingsverbanden</i>									
<i>D. OCMW-verenigingen</i>									
<i>E. Andere financiële vaste activa</i>									
II. Investerings in materiële vaste activa	433.348	39.782	24.926	76.592	87.543	130.443	74.062		
<i>A. Gemeenschapsgoederen en bedrijfsmatige materiële vaste activa</i>	433.348	39.782	24.926	76.592	87.543	130.443	74.062		
1. Terreinen en gebouwen									
2. Wegen en overige infrastructuur									
3. Roerende goederen	433.348	39.782	24.926	76.592	87.543	130.443	74.062		
4. Leasing en soortgelijke rechten									
5. Erfgoed									
<i>B. Overige materiële vaste activa</i>									
1. Onroerende goederen									
2. Roerende goederen									
<i>C. Vooruitbetalingen op investeringen in materiële vaste activa</i>									
III. Investerings in immateriële vaste activa									
IV. Toegestane investeringssubsidies									
TOTAAL UITGAVEN	433.348	39.782	24.926	76.592	87.543	130.443	74.062		



De beleidsnota bij het budget 2019

DEEL 2: ONTVANGSTEN	Verbintenis- kredieten	Transactiekredieten							> Jaar 2020
		Jaar 2014	Jaar 2015	Jaar 2016	Jaar 2017	Jaar 2018	Jaar 2019	Jaar 2020	
I. Verkoop van financiële vaste activa									
<i>A. Extern verzelfstandigde agentschappen</i> <i>B. Intergemeentelijke samenwerkingsverbanden en soortgelijke entiteiten</i> <i>C. Publiek-Private Samenwerkingsverbanden</i> <i>D. OCMW-verenigingen</i> <i>E. Andere financiële vaste activa</i>									
II. Verkoop van materiële vaste activa									
<i>A. Gemeenschapsgoederen en bedrijfsmatige materiële vaste activa</i> <ol style="list-style-type: none"> 1. Terreinen en gebouw en 2. Wegen en overige infrastructuur 3. Roerende goederen 4. Leasing en soortgelijke rechten 5. Erfgoed <i>B. Overige materiële vaste activa</i> <ol style="list-style-type: none"> 1. Onroerende goederen 2. Roerende goederen <i>C. Ontvangen vooruitbetalingen op de verkoop van materiële vaste activa</i>									
III. Verkoop van immateriële vaste activa									
IV. Investeringsubsidies en -schenkingen									
TOTAAL ONTVANGSTEN									



De beleidsnota bij het budget 2019

Enveloppe MIL2014/001 : Duurzaam beleid, groen- en milieuprojecten

Enveloppe ontstaan in 2014

DEEL 1: UITGAVEN	Verbintenis- kredieten	Transactiekredieten							
		Jaar 2014	Jaar 2015	Jaar 2016	Jaar 2017	Jaar 2018	Jaar 2019	Jaar 2020	> Jaar 2020
I. Investerings in financiële vaste activa									
<i>A. Extern verzelfstandigde agentschappen</i> <i>B. Intergemeentelijke samenwerkingsverbanden en soortgelijke entiteiten</i> <i>C. Publiek-Private Samenwerkingsverbanden</i> <i>D. OCMW-verenigingen</i> <i>E. Andere financiële vaste activa</i>									
II. Investerings in materiële vaste activa	1.449.981	20.739	12.759	54.097	62.671	935.055	269.302	21.250	74.108
<i>A. Gemeenschapsgoederen en bedrijfsmatige materiële vaste activa</i>	1.449.981	20.739	12.759	54.097	62.671	935.055	269.302	21.250	74.108
1. Terreinen en gebouwen	1.257.279	10.696	10.100	54.097	43.323	910.055	197.400		31.608
2. Wegen en overige infrastructuur	192.703	10.043	2.660		19.348	25.000	71.902	21.250	42.500
3. Roerende goederen									
4. Leasing en soortgelijke rechten									
5. Erfgoed									
<i>B. Overige materiële vaste activa</i>									
1. Onroerende goederen									
2. Roerende goederen									
<i>C. Vooruitbetalingen op investeringen in materiële vaste activa</i>									
III. Investerings in immateriële vaste activa	276.715			2.075		237.140	37.500		
IV. Toegestane investeringssubsidies									
TOTAAL UITGAVEN	1.726.696	20.739	12.759	56.172	62.671	1.172.195	306.802	21.250	74.108



De beleidsnota bij het budget 2019

DEEL 2: ONTVANGSTEN	Verbintenis- kredieten	Transactiekredieten							> Jaar 2020
		Jaar 2014	Jaar 2015	Jaar 2016	Jaar 2017	Jaar 2018	Jaar 2019	Jaar 2020	
I. Verkoop van financiële vaste activa									
<i>A. Extern verzelfstandigde agentschappen</i> <i>B. Intergemeentelijke samenwerkingsverbanden en soortgelijke entiteiten</i> <i>C. Publiek-Private Samenwerkingsverbanden</i> <i>D. OCMW-verenigingen</i> <i>E. Andere financiële vaste activa</i>									
II. Verkoop van materiële vaste activa									
<i>A. Gemeenschapsgoederen en bedrijfsmatige materiële vaste activa</i> <ol style="list-style-type: none"> 1. Terreinen en gebouw en 2. Wegen en overige infrastructuur 3. Roerende goederen 4. Leasing en soortgelijke rechten 5. Erfgoed <i>B. Overige materiële vaste activa</i> <ol style="list-style-type: none"> 1. Onroerende goederen 2. Roerende goederen <i>C. Ontvangen vooruitbetalingen op de verkoop van materiële vaste activa</i>									
III. Verkoop van immateriële vaste activa									
IV. Investeringsubsidies en -schenkingen	105.795	34.545		28.523		42.727			
TOTAAL ONTVANGSTEN	105.795	34.545		28.523		42.727			



De beleidsnota bij het budget 2019

Enveloppe MOB2014/001 : Verkeer, mobiliteit en veiligheid

Enveloppe ontstaan in 2014

DEEL 1: UITGAVEN	Verbintenis- kredieten	Transactiekredieten							> Jaar 2020
		Jaar 2014	Jaar 2015	Jaar 2016	Jaar 2017	Jaar 2018	Jaar 2019	Jaar 2020	
I. Investerings in financiële vaste activa	6.767	1.554	1.639	1.728	583	615	648		
<i>A. Extern verzelfstandigde agentschappen</i> <i>B. Intergemeentelijke samenwerkingsverbanden en soortgelijke entiteiten</i> <i>C. Publiek-Private Samenwerkingsverbanden</i> <i>D. OCMW-verenigingen</i> <i>E. Andere financiële vaste activa</i>	6.767	1.554	1.639	1.728	583	615	648		
II. Investerings in materiële vaste activa	2.716.936	20.904	41.887	458.734	259.878	1.212.836	428.880	293.815	
<i>A. Gemeenschapsgoederen en bedrijfsmatige materiële vaste activa</i> 1. Terreinen en gebouwen 2. Wegen en overige infrastructuur 3. Roerende goederen 4. Leasing en soortgelijke rechten 5. Erfgoed <i>B. Overige materiële vaste activa</i> 1. Onroerende goederen 2. Roerende goederen <i>C. Vooruitbetalingen op investeringen in materiële vaste activa</i>	2.716.936	20.904	41.887	458.734	259.878	1.212.836	428.880	293.815	
III. Investerings in immateriële vaste activa	69.634	9.380	5.254	17.455	6.653	30.891			
IV. Toegestane investeringssubsidies	2.286				2.286				
TOTAAL UITGAVEN	2.795.622	31.838	48.780	477.918	269.400	1.244.342	429.529	293.815	



De beleidsnota bij het budget 2019

DEEL 2: ONTVANGSTEN	Verbintenis- kredieten	Transactiekredieten							> Jaar 2020
		Jaar 2014	Jaar 2015	Jaar 2016	Jaar 2017	Jaar 2018	Jaar 2019	Jaar 2020	
I. Verkoop van financiële vaste activa									
<i>A. Extern verzelfstandigde agentschappen</i> <i>B. Intergemeentelijke samenwerkingsverbanden en soortgelijke entiteiten</i> <i>C. Publiek-Private Samenwerkingsverbanden</i> <i>D. OCMW-verenigingen</i> <i>E. Andere financiële vaste activa</i>									
II. Verkoop van materiële vaste activa									
<i>A. Gemeenschapsgoederen en bedrijfsmatige materiële vaste activa</i> <ol style="list-style-type: none"> 1. Terreinen en gebouw en 2. Wegen en overige infrastructuur 3. Roerende goederen 4. Leasing en soortgelijke rechten 5. Erfgoed <i>B. Overige materiële vaste activa</i> <ol style="list-style-type: none"> 1. Onroerende goederen 2. Roerende goederen <i>C. Ontvangen vooruitbetalingen op de verkoop van materiële vaste activa</i>									
III. Verkoop van immateriële vaste activa									
IV. Investeringsubsidies en -schenkingen	148.460	4.247			8.463	20.250	80.250	35.250	
TOTAAL ONTVANGSTEN	148.460	4.247			8.463	20.250	80.250	35.250	



De beleidsnota bij het budget 2019

Enveloppe MON2014/001 : Restauratie en aankoop monumenten en ander erfgoed

Enveloppe ontstaan in 2014

DEEL 1: UITGAVEN	Verbintenis- kredieten	Transactiekredieten							> Jaar 2020
		Jaar 2014	Jaar 2015	Jaar 2016	Jaar 2017	Jaar 2018	Jaar 2019	Jaar 2020	
I. Investerings in financiële vaste activa									
<i>A. Extern verzelfstandigde agentschappen</i>									
<i>B. Intergemeentelijke samenwerkingsverbanden en soortgelijke entiteiten</i>									
<i>C. Publiek-Private Samenwerkingsverbanden</i>									
<i>D. OCMW-verenigingen</i>									
<i>E. Andere financiële vaste activa</i>									
II. Investerings in materiële vaste activa	709.402	55.933	97.026	38.089	42.432	301.186	174.737		
<i>A. Gemeenschapsgoederen en bedrijfsmatige materiële vaste activa</i>	283.036	43.567	85.671	38.089	40.067	50.905	24.737		
1. Terreinen en gebouwen	188.013	18.269	85.671	13.023	21.363	47.041	2.646		
2. Wegen en overige infrastructuur									
3. Roerende goederen									
4. Leasing en soortgelijke rechten									
5. Erfgoed	95.023	25.299		25.066	18.704	3.864	22.091		
<i>B. Overige materiële vaste activa</i>	426.365	12.365	11.355		2.365	250.280	150.000		
1. Onroerende goederen	414.000		11.355		2.365	250.280	150.000		
2. Roerende goederen	12.365	12.365							
<i>C. Vooruitbetalingen op investeringen in materiële vaste activa</i>									
III. Investerings in immateriële vaste activa	12.354					12.354			
IV. Toegestane investeringssubsidies	7.810					2.810	5.000		
TOTAAL UITGAVEN	729.566	55.933	97.026	38.089	42.432	316.350	179.737		



De beleidsnota bij het budget 2019

DEEL 2: ONTVANGSTEN	Verbintenis- kredieten	Transactiekredieten							> Jaar 2020
		Jaar 2014	Jaar 2015	Jaar 2016	Jaar 2017	Jaar 2018	Jaar 2019	Jaar 2020	
I. Verkoop van financiële vaste activa									
<i>A. Extern verzelfstandigde agentschappen</i> <i>B. Intergemeentelijke samenwerkingsverbanden en soortgelijke entiteiten</i> <i>C. Publiek-Private Samenwerkingsverbanden</i> <i>D. OCMW-verenigingen</i> <i>E. Andere financiële vaste activa</i>									
II. Verkoop van materiële vaste activa									
<i>A. Gemeenschapsgoederen en bedrijfsmatige materiële vaste activa</i> 1. Terreinen en gebouw en 2. Wegen en overige infrastructuur 3. Roerende goederen 4. Leasing en soortgelijke rechten 5. Erfgoed <i>B. Overige materiële vaste activa</i> 1. Onroerende goederen 2. Roerende goederen <i>C. Ontvangen vooruitbetalingen op de verkoop van materiële vaste activa</i>									
III. Verkoop van immateriële vaste activa									
IV. Investeringsubsidies en -schenkingen	237.933	21.363	250	320	66.726	141.274	8.000		
TOTAAL ONTVANGSTEN	237.933	21.363	250	320	66.726	141.274	8.000		



De beleidsnota bij het budget 2019

Enveloppe OND2014/001 : Onderhoud aan terreinen en gebouwen van de stad

Enveloppe ontstaan in 2014

DEEL 1: UITGAVEN	Verbintenis- kredieten	Transactiekredieten							> Jaar 2020
		Jaar 2014	Jaar 2015	Jaar 2016	Jaar 2017	Jaar 2018	Jaar 2019	Jaar 2020	
I. Investerings in financiële vaste activa									
<i>A. Extern verzelfstandigde agentschappen</i> <i>B. Intergemeentelijke samenwerkingsverbanden en soortgelijke entiteiten</i> <i>C. Publiek-Private Samenwerkingsverbanden</i> <i>D. OCMW-verenigingen</i> <i>E. Andere financiële vaste activa</i>									
II. Investerings in materiële vaste activa	923.811	54.166	30.118	3.004	110.253	191.362	284.908	250.000	
<i>A. Gemeenschapsgoederen en bedrijfsmatige materiële vaste activa</i> 1. Terreinen en gebouwen 2. Wegen en overige infrastructuur 3. Roerende goederen 4. Leasing en soortgelijke rechten 5. Erfgoed <i>B. Overige materiële vaste activa</i> 1. Onroerende goederen 2. Roerende goederen <i>C. Vooruitbetalingen op investeringen in materiële vaste activa</i>	923.811	54.166	30.118	3.004	110.253	191.362	284.908	250.000	
	890.654	54.166	30.118	3.004	110.253	166.037	277.075	250.000	
	31.824					25.324	6.500		
	1.333						1.333		
III. Investerings in immateriële vaste activa									
IV. Toegestane investeringssubsidies	99.692				99.692				
TOTAAL UITGAVEN	1.023.503	54.166	30.118	3.004	209.945	191.362	284.908	250.000	



De beleidsnota bij het budget 2019

DEEL 2: ONTVANGSTEN	Verbintenis- kredieten	Transactiekredieten							
		Jaar 2014	Jaar 2015	Jaar 2016	Jaar 2017	Jaar 2018	Jaar 2019	Jaar 2020	> Jaar 2020
I. Verkoop van financiële vaste activa									
<i>A. Extern verzelfstandigde agentschappen</i> <i>B. Intergemeentelijke samenwerkingsverbanden en soortgelijke entiteiten</i> <i>C. Publiek-Private Samenwerkingsverbanden</i> <i>D. OCMW-verenigingen</i> <i>E. Andere financiële vaste activa</i>									
II. Verkoop van materiële vaste activa									
<i>A. Gemeenschapsgoederen en bedrijfsmatige materiële vaste activa</i> <ol style="list-style-type: none"> 1. Terreinen en gebouw en 2. Wegen en overige infrastructuur 3. Roerende goederen 4. Leasing en soortgelijke rechten 5. Erfgoed <i>B. Overige materiële vaste activa</i> <ol style="list-style-type: none"> 1. Onroerende goederen 2. Roerende goederen <i>C. Ontvangen vooruitbetalingen op de verkoop van materiële vaste activa</i>									
III. Verkoop van immateriële vaste activa									
IV. Investeringsubsidies en -schenkingen									
TOTAAL ONTVANGSTEN									



De beleidsnota bij het budget 2019

Enveloppe ONW/2014/001 : Investeren in het stedelijk onderwijs

Enveloppe ontstaan in 2014

DEEL 1: UITGAVEN	Verbintenis- kredieten	Transactiekredieten							> Jaar 2020
		Jaar 2014	Jaar 2015	Jaar 2016	Jaar 2017	Jaar 2018	Jaar 2019	Jaar 2020	
I. Investeren in financiële vaste activa									
<i>A. Extern verzelfstandigde agentschappen</i>									
<i>B. Intergemeentelijke samenwerkingsverbanden en soortgelijke entiteiten</i>									
<i>C. Publiek-Private Samenwerkingsverbanden</i>									
<i>D. OCMW-verenigingen</i>									
<i>E. Andere financiële vaste activa</i>									
II. Investeren in materiële vaste activa	8.179.585	219.039	139.592	139.359	4.704.371	1.545.187	1.432.038		
<i>A. Gemeenschapsgoederen en bedrijfsmatige materiële vaste activa</i>	8.179.585	219.039	139.592	139.359	4.704.371	1.545.187	1.432.038		
1. Terreinen en gebouwen	3.938.273	90.191	103.680	78.565	1.034.778	1.373.717	1.257.342		
2. Wegen en overige infrastructuur									
3. Roerende goederen	781.219	128.848	35.911	60.794	211.499	171.470	172.696		
4. Leasing en soortgelijke rechten	3.460.094				3.458.094		2.000		
5. Erfgoed									
<i>B. Overige materiële vaste activa</i>									
1. Onroerende goederen									
2. Roerende goederen									
<i>C. Vooruitbetalingen op investeringen in materiële vaste activa</i>									
III. Investeren in immateriële vaste activa									
IV. Toegestane investeringssubsidies									
TOTAAL UITGAVEN	8.179.585	219.039	139.592	139.359	4.704.371	1.545.187	1.432.038		



De beleidsnota bij het budget 2019

DEEL 2: ONTVANGSTEN	Verbintenis- kredieten	Transactiekredieten							> Jaar 2020
		Jaar 2014	Jaar 2015	Jaar 2016	Jaar 2017	Jaar 2018	Jaar 2019	Jaar 2020	
I. Verkoop van financiële vaste activa									
<i>A. Extern verzelfstandigde agentschappen</i> <i>B. Intergemeentelijke samenwerkingsverbanden en soortgelijke entiteiten</i> <i>C. Publiek-Private Samenwerkingsverbanden</i> <i>D. OCMW-verenigingen</i> <i>E. Andere financiële vaste activa</i>									
II. Verkoop van materiële vaste activa									
<i>A. Gemeenschapsgoederen en bedrijfsmatige materiële vaste activa</i> <ol style="list-style-type: none"> 1. Terreinen en gebouw en 2. Wegen en overige infrastructuur 3. Roerende goederen 4. Leasing en soortgelijke rechten 5. Erfgoed <i>B. Overige materiële vaste activa</i> <ol style="list-style-type: none"> 1. Onroerende goederen 2. Roerende goederen <i>C. Ontvangen vooruitbetalingen op de verkoop van materiële vaste activa</i>									
III. Verkoop van immateriële vaste activa									
IV. Investeringsubsidies en -schenkingen	1.583.424				116.479	49.425	1.363.955	53.565	
TOTAAL ONTVANGSTEN	1.583.424				116.479	49.425	1.363.955	53.565	



De beleidsnota bij het budget 2019

Enveloppe PAT2014/001 : Onroerend patrimonium aanpassen aan de noden

Enveloppe ontstaan in 2014

DEEL 1: UITGAVEN	Verbintenis- kredieten	Transactiekredieten							> Jaar 2020
		Jaar 2014	Jaar 2015	Jaar 2016	Jaar 2017	Jaar 2018	Jaar 2019	Jaar 2020	
I. Investerings in financiële vaste activa									
<i>A. Extern verzelfstandigde agentschappen</i> <i>B. Intergemeentelijke samenwerkingsverbanden en soortgelijke entiteiten</i> <i>C. Publiek-Private Samenwerkingsverbanden</i> <i>D. OCMW-verenigingen</i> <i>E. Andere financiële vaste activa</i>									
II. Investerings in materiële vaste activa	6.966.685	152.967	33.256	282.323	2.821.239	2.732.900	734.000	210.000	
<i>A. Gemeenschapsgoederen en bedrijfsmatige materiële vaste activa</i>	6.966.685	152.967	33.256	282.323	2.821.239	2.732.900	734.000	210.000	
1. Terreinen en gebouwen	6.849.150	152.967	24.206	282.323	2.749.151	2.696.503	734.000	210.000	
2. Wegen en overige infrastructuur									
3. Roerende goederen	108.485				72.087	36.398			
4. Leasing en soortgelijke rechten	9.050		9.050						
5. Erfgoed									
<i>B. Overige materiële vaste activa</i>									
1. Onroerende goederen									
2. Roerende goederen									
<i>C. Vooruitbetalingen op investeringen in materiële vaste activa</i>									
III. Investerings in immateriële vaste activa	33.000						33.000		
IV. Toegestane investeringssubsidies									
TOTAAL UITGAVEN	6.999.685	152.967	33.256	282.323	2.821.239	2.732.900	767.000	210.000	



De beleidsnota bij het budget 2019

DEEL 2: ONTVANGSTEN	Verbintenis- kredieten	Transactiekredieten							> Jaar 2020
		Jaar 2014	Jaar 2015	Jaar 2016	Jaar 2017	Jaar 2018	Jaar 2019	Jaar 2020	
I. Verkoop van financiële vaste activa									
<i>A. Extern verzelfstandigde agentschappen</i> <i>B. Intergemeentelijke samenwerkingsverbanden en soortgelijke entiteiten</i> <i>C. Publiek-Private Samenwerkingsverbanden</i> <i>D. OCMW-verenigingen</i> <i>E. Andere financiële vaste activa</i>									
II. Verkoop van materiële vaste activa									
<i>A. Gemeenschapsgoederen en bedrijfsmatige materiële vaste activa</i> <ol style="list-style-type: none"> 1. Terreinen en gebouwen 2. Wegen en overige infrastructuur 3. Roerende goederen 4. Leasing en soortgelijke rechten 5. Erfgoed <i>B. Overige materiële vaste activa</i> <ol style="list-style-type: none"> 1. Onroerende goederen 2. Roerende goederen <i>C. Ontvangen vooruitbetalingen op de verkoop van materiële vaste activa</i>									
III. Verkoop van immateriële vaste activa									
IV. Investeringsubsidies en -schenkingen	300.000					300.000			
TOTAAL ONTVANGSTEN	300.000					300.000			



De beleidsnota bij het budget 2019

Enveloppe PBD2014/001 : Centralisatie diensten op site centrumlaan

Enveloppe ontstaan in 2014

DEEL 1: UITGAVEN	Verbintenis- kredieten	Transactiekredieten							> Jaar 2020
		Jaar 2014	Jaar 2015	Jaar 2016	Jaar 2017	Jaar 2018	Jaar 2019	Jaar 2020	
I. Investerings in financiële vaste activa									
<i>A. Extern verzelfstandigde agentschappen</i> <i>B. Intergemeentelijke samenwerkingsverbanden en soortgelijke entiteiten</i> <i>C. Publiek-Private Samenwerkingsverbanden</i> <i>D. OCMW-verenigingen</i> <i>E. Andere financiële vaste activa</i>									
II. Investerings in materiële vaste activa	1.333.740	1.330.000	3.740						
<i>A. Gemeenschapsgoederen en bedrijfsmatige materiële vaste activa</i> 1. Terreinen en gebouwen 2. Wegen en overige infrastructuur 3. Roerende goederen 4. Leasing en soortgelijke rechten 5. Erfgoed <i>B. Overige materiële vaste activa</i> 1. Onroerende goederen 2. Roerende goederen <i>C. Vooruitbetalingen op investeringen in materiële vaste activa</i>	1.333.740 1.330.000 3.740	1.330.000 1.330.000	3.740 3.740						
III. Investerings in immateriële vaste activa									
IV. Toegestane investeringssubsidies	4.756.485					2.500.000	2.256.485		
TOTAAL UITGAVEN	6.090.225	1.330.000	3.740			2.500.000	2.256.485		



De beleidsnota bij het budget 2019

DEEL 2: ONTVANGSTEN	Verbintenis- kredieten	Transactiekredieten							
		Jaar 2014	Jaar 2015	Jaar 2016	Jaar 2017	Jaar 2018	Jaar 2019	Jaar 2020	> Jaar 2020
I. Verkoop van financiële vaste activa									
<i>A. Extern verzelfstandigde agentschappen</i> <i>B. Intergemeentelijke samenwerkingsverbanden en soortgelijke entiteiten</i> <i>C. Publiek-Private Samenwerkingsverbanden</i> <i>D. OCMW-verenigingen</i> <i>E. Andere financiële vaste activa</i>									
II. Verkoop van materiële vaste activa									
<i>A. Gemeenschapsgoederen en bedrijfsmatige materiële vaste activa</i> <ol style="list-style-type: none"> 1. Terreinen en gebouw en 2. Wegen en overige infrastructuur 3. Roerende goederen 4. Leasing en soortgelijke rechten 5. Erfgoed <i>B. Overige materiële vaste activa</i> <ol style="list-style-type: none"> 1. Onroerende goederen 2. Roerende goederen <i>C. Ontvangen vooruitbetalingen op de verkoop van materiële vaste activa</i>									
III. Verkoop van immateriële vaste activa									
IV. Investeringsubsidies en -schenkingen									
TOTAAL ONTVANGSTEN									



De beleidsnota bij het budget 2019

Enveloppe PBD2014/002 : Oprichting van een sociaal huis

Enveloppe ontstaan in 2014

DEEL 1: UITGAVEN	Verbintenis- kredieten	Transactiekredieten							> Jaar 2020
		Jaar 2014	Jaar 2015	Jaar 2016	Jaar 2017	Jaar 2018	Jaar 2019	Jaar 2020	
I. Investerings in financiële vaste activa									
<i>A. Extern verzelfstandigde agentschappen</i> <i>B. Intergemeentelijke samenwerkingsverbanden en soortgelijke entiteiten</i> <i>C. Publiek-Private Samenwerkingsverbanden</i> <i>D. OCMW-verenigingen</i> <i>E. Andere financiële vaste activa</i>									
II. Investerings in materiële vaste activa	125.790		34.534	4.453			86.803		
<i>A. Gemeenschapsgoederen en bedrijfsmatige materiële vaste activa</i> 1. Terreinen en gebouwen 2. Wegen en overige infrastructuur 3. Roerende goederen 4. Leasing en soortgelijke rechten 5. Erfgoed <i>B. Overige materiële vaste activa</i> 1. Onroerende goederen 2. Roerende goederen <i>C. Vooruitbetalingen op investeringen in materiële vaste activa</i>	125.790		34.534	4.453			86.803		
	125.790		34.534	4.453			86.803		
III. Investerings in immateriële vaste activa									
IV. Toegestane investeringssubsidies	185.500				49.975	70.000	65.525		
TOTAAL UITGAVEN	311.290		34.534	4.453	49.975	70.000	152.328		



De beleidsnota bij het budget 2019

DEEL 2: ONTVANGSTEN	Verbintenis- kredieten	Transactiekredieten							> Jaar 2020
		Jaar 2014	Jaar 2015	Jaar 2016	Jaar 2017	Jaar 2018	Jaar 2019	Jaar 2020	
I. Verkoop van financiële vaste activa									
<i>A. Extern verzelfstandigde agentschappen</i> <i>B. Intergemeentelijke samenwerkingsverbanden en soortgelijke entiteiten</i> <i>C. Publiek-Private Samenwerkingsverbanden</i> <i>D. OCMW-verenigingen</i> <i>E. Andere financiële vaste activa</i>									
II. Verkoop van materiële vaste activa									
<i>A. Gemeenschapsgoederen en bedrijfsmatige materiële vaste activa</i> <ol style="list-style-type: none"> 1. Terreinen en gebouw en 2. Wegen en overige infrastructuur 3. Roerende goederen 4. Leasing en soortgelijke rechten 5. Erfgoed <i>B. Overige materiële vaste activa</i> <ol style="list-style-type: none"> 1. Onroerende goederen 2. Roerende goederen <i>C. Ontvangen vooruitbetalingen op de verkoop van materiële vaste activa</i>									
III. Verkoop van immateriële vaste activa									
IV. Investeringsubsidies en -schenkingen									
TOTAAL ONTVANGSTEN									



De beleidsnota bij het budget 2019

Enveloppe PBD2014/003 : Ocmw site

Enveloppe ontstaan in 2014

DEEL 1: UITGAVEN	Verbintenis- kredieten	Transactiekredieten							> Jaar 2020
		Jaar 2014	Jaar 2015	Jaar 2016	Jaar 2017	Jaar 2018	Jaar 2019	Jaar 2020	
I. Investerings in financiële vaste activa									
<i>A. Extern verzelfstandigde agentschappen</i> <i>B. Intergemeentelijke samenwerkingsverbanden en soortgelijke entiteiten</i> <i>C. Publiek-Private Samenwerkingsverbanden</i> <i>D. OCMW-verenigingen</i> <i>E. Andere financiële vaste activa</i>									
II. Investerings in materiële vaste activa	1.581.247	198.251	11.496			1.371.500			
<i>A. Gemeenschapsgoederen en bedrijfsmatige materiële vaste activa</i> 1. Terreinen en gebouwen 2. Wegen en overige infrastructuur 3. Roerende goederen 4. Leasing en soortgelijke rechten 5. Erfgoed <i>B. Overige materiële vaste activa</i> 1. Onroerende goederen 2. Roerende goederen <i>C. Vooruitbetalingen op investeringen in materiële vaste activa</i>	1.371.500 1.371.500 209.747 209.747	198.251 198.251	11.496 11.496			1.371.500 1.371.500			
III. Investerings in immateriële vaste activa	453.500	61.855	84.316	95.269	158.631	10.518	42.912		
IV. Toegestane investeringssubsidies	250.000	250.000							
TOTAAL UITGAVEN	2.284.747	510.106	95.811	95.269	158.631	1.382.018	42.912		



De beleidsnota bij het budget 2019

DEEL 2: ONTVANGSTEN	Verbintenis- kredieten	Transactiekredieten							> Jaar 2020
		Jaar 2014	Jaar 2015	Jaar 2016	Jaar 2017	Jaar 2018	Jaar 2019	Jaar 2020	
I. Verkoop van financiële vaste activa									
<i>A. Extern verzelfstandigde agentschappen</i> <i>B. Intergemeentelijke samenwerkingsverbanden en soortgelijke entiteiten</i> <i>C. Publiek-Private Samenwerkingsverbanden</i> <i>D. OCMW-verenigingen</i> <i>E. Andere financiële vaste activa</i>									
II. Verkoop van materiële vaste activa	1.077.000					1.077.000			
<i>A. Gemeenschapsgoederen en bedrijfsmatige materiële vaste activa</i> 1. Terreinen en gebouw en 2. Wegen en overige infrastructuur 3. Roerende goederen 4. Leasing en soortgelijke rechten 5. Erfgoed <i>B. Overige materiële vaste activa</i> 1. Onroerende goederen 2. Roerende goederen <i>C. Ontvangen vooruitbetalingen op de verkoop van materiële vaste activa</i>	1.077.000 1.077.000					1.077.000 1.077.000			
III. Verkoop van immateriële vaste activa									
IV. Investeringsubsidies en -schenkingen									
TOTAAL ONTVANGSTEN	1.077.000					1.077.000			



De beleidsnota bij het budget 2019

Enveloppe ROL2014/001 : Beheer van het wagenpark

Enveloppe ontstaan in 2014

DEEL 1: UITGAVEN	Verbintenis- kredieten	Transactiekredieten							> Jaar 2020
		Jaar 2014	Jaar 2015	Jaar 2016	Jaar 2017	Jaar 2018	Jaar 2019	Jaar 2020	
I. Investerings in financiële vaste activa									
<i>A. Extern verzelfstandigde agentschappen</i> <i>B. Intergemeentelijke samenwerkingsverbanden en soortgelijke entiteiten</i> <i>C. Publiek-Private Samenwerkingsverbanden</i> <i>D. OCMW-verenigingen</i> <i>E. Andere financiële vaste activa</i>									
II. Investerings in materiële vaste activa	1.163.898	167.484	294.155	40.301	296.271	319.729	45.958		
<i>A. Gemeenschapsgoederen en bedrijfsmatige materiële vaste activa</i> 1. Terreinen en gebouwen 2. Wegen en overige infrastructuur 3. Roerende goederen 4. Leasing en soortgelijke rechten 5. Erfgoed <i>B. Overige materiële vaste activa</i> 1. Onroerende goederen 2. Roerende goederen <i>C. Vooruitbetalingen op investeringen in materiële vaste activa</i>	1.163.898	167.484	294.155	40.301	296.271	319.729	45.958		
III. Investerings in immateriële vaste activa									
IV. Toegestane investeringssubsidies									
TOTAAL UITGAVEN	1.163.898	167.484	294.155	40.301	296.271	319.729	45.958		



De beleidsnota bij het budget 2019

DEEL 2: ONTVANGSTEN	Verbintenis- kredieten	Transactiekredieten							> Jaar 2020
		Jaar 2014	Jaar 2015	Jaar 2016	Jaar 2017	Jaar 2018	Jaar 2019	Jaar 2020	
I. Verkoop van financiële vaste activa									
<i>A. Extern verzelfstandigde agentschappen</i> <i>B. Intergemeentelijke samenwerkingsverbanden en soortgelijke entiteiten</i> <i>C. Publiek-Private Samenwerkingsverbanden</i> <i>D. OCMW-verenigingen</i> <i>E. Andere financiële vaste activa</i>									
II. Verkoop van materiële vaste activa	9.680	9.680			9.075	-9.075			
<i>A. Gemeenschapsgoederen en bedrijfsmatige materiële vaste activa</i> 1. Terreinen en gebouwen 2. Wegen en overige infrastructuur 3. Roerende goederen 4. Leasing en soortgelijke rechten 5. Erfgoed <i>B. Overige materiële vaste activa</i> 1. Onroerende goederen 2. Roerende goederen <i>C. Ontvangen vooruitbetalingen op de verkoop van materiële vaste activa</i>	9.680	9.680			9.075	-9.075			
	9.680	9.680			9.075	-9.075			
III. Verkoop van immateriële vaste activa									
IV. Investeringsubsidies en -schenkingen									
TOTAAL ONTVANGSTEN	9.680	9.680			9.075	-9.075			



De beleidsnota bij het budget 2019

Enveloppe ROR2014/001 : Gebiedsontwikkeling

Enveloppe ontstaan in 2014

DEEL 1: UITGAVEN	Verbintenis- kredieten	Transactiekredieten							> Jaar 2020
		Jaar 2014	Jaar 2015	Jaar 2016	Jaar 2017	Jaar 2018	Jaar 2019	Jaar 2020	
I. Investerings in financiële vaste activa									
<i>A. Extern verzelfstandigde agentschappen</i> <i>B. Intergemeentelijke samenwerkingsverbanden en soortgelijke entiteiten</i> <i>C. Publiek-Private Samenwerkingsverbanden</i> <i>D. OCMW-verenigingen</i> <i>E. Andere financiële vaste activa</i>									
II. Investerings in materiële vaste activa									
<i>A. Gemeenschapsgoederen en bedrijfsmatige materiële vaste activa</i> 1. Terreinen en gebouwen 2. Wegen en overige infrastructuur 3. Roerende goederen 4. Leasing en soortgelijke rechten 5. Erfgoed <i>B. Overige materiële vaste activa</i> 1. Onroerende goederen 2. Roerende goederen <i>C. Vooruitbetalingen op investeringen in materiële vaste activa</i>									
III. Investerings in immateriële vaste activa	1.022.379	344.191	176.885		104.455	226.849	170.000		
IV. Toegestane investeringssubsidies									
TOTAAL UITGAVEN	1.022.379	344.191	176.885		104.455	226.849	170.000		



De beleidsnota bij het budget 2019

DEEL 2: ONTVANGSTEN	Verbintenis- kredieten	Transactiekredieten							> Jaar 2020
		Jaar 2014	Jaar 2015	Jaar 2016	Jaar 2017	Jaar 2018	Jaar 2019	Jaar 2020	
I. Verkoop van financiële vaste activa									
<i>A. Extern verzelfstandigde agentschappen</i> <i>B. Intergemeentelijke samenwerkingsverbanden en soortgelijke entiteiten</i> <i>C. Publiek-Private Samenwerkingsverbanden</i> <i>D. OCMW-verenigingen</i> <i>E. Andere financiële vaste activa</i>									
II. Verkoop van materiële vaste activa									
<i>A. Gemeenschapsgoederen en bedrijfsmatige materiële vaste activa</i> <ol style="list-style-type: none"> 1. Terreinen en gebouw en 2. Wegen en overige infrastructuur 3. Roerende goederen 4. Leasing en soortgelijke rechten 5. Erfgoed <i>B. Overige materiële vaste activa</i> <ol style="list-style-type: none"> 1. Onroerende goederen 2. Roerende goederen <i>C. Ontvangen vooruitbetalingen op de verkoop van materiële vaste activa</i>									
III. Verkoop van immateriële vaste activa									
IV. Investeringsubsidies en -schenkingen									
TOTAAL ONTVANGSTEN									



De beleidsnota bij het budget 2019

Enveloppe VRK2014/001 : Verkopen van onroerende patrimonium

Enveloppe ontstaan in 2014

DEEL 1: UITGAVEN	Verbintenis- kredieten	Transactiekredieten							> Jaar 2020
		Jaar 2014	Jaar 2015	Jaar 2016	Jaar 2017	Jaar 2018	Jaar 2019	Jaar 2020	
I. Investerings in financiële vaste activa									
<i>A. Extern verzelfstandigde agentschappen</i> <i>B. Intergemeentelijke samenwerkingsverbanden en soortgelijke entiteiten</i> <i>C. Publiek-Private Samenwerkingsverbanden</i> <i>D. OCMW-verenigingen</i> <i>E. Andere financiële vaste activa</i>									
II. Investerings in materiële vaste activa									
<i>A. Gemeenschapsgoederen en bedrijfsmatige materiële vaste activa</i> <ol style="list-style-type: none"> 1. Terreinen en gebouwen 2. Wegen en overige infrastructuur 3. Roerende goederen 4. Leasing en soortgelijke rechten 5. Erfgoed <i>B. Overige materiële vaste activa</i> <ol style="list-style-type: none"> 1. Onroerende goederen 2. Roerende goederen <i>C. Vooruitbetalingen op investeringen in materiële vaste activa</i>									
III. Investerings in immateriële vaste activa									
IV. Toegestane investeringssubsidies									
TOTAAL UITGAVEN									



De beleidsnota bij het budget 2019

DEEL 2: ONTVANGSTEN	Verbintenis- kredieten	Transactiekredieten							> Jaar 2020
		Jaar 2014	Jaar 2015	Jaar 2016	Jaar 2017	Jaar 2018	Jaar 2019	Jaar 2020	
I. Verkoop van financiële vaste activa									
<i>A. Extern verzelfstandigde agentschappen</i> <i>B. Intergemeentelijke samenwerkingsverbanden en soortgelijke entiteiten</i> <i>C. Publiek-Private Samenwerkingsverbanden</i> <i>D. OCMW-verenigingen</i> <i>E. Andere financiële vaste activa</i>									
II. Verkoop van materiële vaste activa	3.299.660			5.160	535.254	2.459.246	300.000		
<i>A. Gemeenschapsgoederen en bedrijfsmatige materiële vaste activa</i> 1. Terreinen en gebouwen 2. Wegen en overige infrastructuur 3. Roerende goederen 4. Leasing en soortgelijke rechten 5. Erfgoed <i>B. Overige materiële vaste activa</i> 1. Onroerende goederen 2. Roerende goederen <i>C. Ontvangen vooruitbetalingen op de verkoop van materiële vaste activa</i>	8.160 8.160 3.291.500 3.291.500			5.160 5.160	100.549 100.549 434.705 434.705	-97.549 -97.549 2.556.795 2.556.795	300.000 300.000		
III. Verkoop van immateriële vaste activa									
IV. Investeringsubsidies en -schenkingen									
TOTAAL ONTVANGSTEN	3.299.660			5.160	535.254	2.459.246	300.000		



De beleidsnota bij het budget 2019

Enveloppe VRZ2014/001 : Specifieke investeringen in de vrijetijdssector

Enveloppe ontstaan in 2014

DEEL 1: UITGAVEN	Verbintenis- kredieten	Transactiekredieten							> Jaar 2020
		Jaar 2014	Jaar 2015	Jaar 2016	Jaar 2017	Jaar 2018	Jaar 2019	Jaar 2020	
I. Investerings in financiële vaste activa	200.000					200.000			
<i>A. Extern verzelfstandigde agentschappen</i> <i>B. Intergemeentelijke samenwerkingsverbanden en soortgelijke entiteiten</i> <i>C. Publiek-Private Samenwerkingsverbanden</i> <i>D. OCMW-verenigingen</i> <i>E. Andere financiële vaste activa</i>	200.000					200.000			
II. Investerings in materiële vaste activa	2.091.268	142.539	308.273	159.718	521.436	458.233	402.568	98.500	
<i>A. Gemeenschapsgoederen en bedrijfsmatige materiële vaste activa</i> 1. Terreinen en gebouwen 2. Wegen en overige infrastructuur 3. Roerende goederen 4. Leasing en soortgelijke rechten 5. Erfgoed <i>B. Overige materiële vaste activa</i> 1. Onroerende goederen 2. Roerende goederen <i>C. Vooruitbetalingen op investeringen in materiële vaste activa</i>	2.091.268	142.539	308.273	159.718	521.436	458.233	402.568	98.500	
	1.645.206	110.357	235.168	94.031	404.433	355.294	347.421	98.500	
	3.019		1.821	1.198					
	443.043	32.182	71.284	64.489	117.003	102.938	55.147		
III. Investerings in immateriële vaste activa	12.000					2.000	10.000		
IV. Toegestane investeringssubsidies	1.655.434	44.398	350.839	213.549	352.146	45.200	649.303		
TOTAAL UITGAVEN	3.958.702	186.937	659.112	373.267	873.583	705.432	1.061.871	98.500	



De beleidsnota bij het budget 2019

DEEL 2: ONTVANGSTEN	Verbintenis- kredieten	Transactiekredieten							> Jaar 2020
		Jaar 2014	Jaar 2015	Jaar 2016	Jaar 2017	Jaar 2018	Jaar 2019	Jaar 2020	
I. Verkoop van financiële vaste activa									
<i>A. Extern verzelfstandigde agentschappen</i> <i>B. Intergemeentelijke samenwerkingsverbanden en soortgelijke entiteiten</i> <i>C. Publiek-Private Samenwerkingsverbanden</i> <i>D. OCMW-verenigingen</i> <i>E. Andere financiële vaste activa</i>									
II. Verkoop van materiële vaste activa									
<i>A. Gemeenschapsgoederen en bedrijfsmatige materiële vaste activa</i> <ol style="list-style-type: none"> 1. Terreinen en gebouw en 2. Wegen en overige infrastructuur 3. Roerende goederen 4. Leasing en soortgelijke rechten 5. Erfgoed <i>B. Overige materiële vaste activa</i> <ol style="list-style-type: none"> 1. Onroerende goederen 2. Roerende goederen <i>C. Ontvangen vooruitbetalingen op de verkoop van materiële vaste activa</i>									
III. Verkoop van immateriële vaste activa									
IV. Investeringsubsidies en -schenkingen	56.961		56.961						
TOTAAL ONTVANGSTEN	56.961		56.961						



De beleidsnota bij het budget 2019

Enveloppe WAT2014/001 : Waterbeleid

Enveloppe ontstaan in 2014

DEEL 1: UITGAVEN	Verbintenis- kredieten	Transactiekredieten							> Jaar 2020
		Jaar 2014	Jaar 2015	Jaar 2016	Jaar 2017	Jaar 2018	Jaar 2019	Jaar 2020	
I. Investerings in financiële vaste activa									
<i>A. Extern verzelfstandigde agentschappen</i>									
<i>B. Intergemeentelijke samenwerkingsverbanden en soortgelijke entiteiten</i>									
<i>C. Publiek-Private Samenwerkingsverbanden</i>									
<i>D. OCMW-verenigingen</i>									
<i>E. Andere financiële vaste activa</i>									
II. Investerings in materiële vaste activa	2.107.637	38.443	201.677	155.532	195.975	493.940	623.070	399.000	
<i>A. Gemeenschapsgoederen en bedrijfsmatige materiële vaste activa</i>	2.107.637	38.443	201.677	155.532	195.975	493.940	623.070	399.000	
1. Terreinen en gebouwen	1.008.909	9.715	6.957	44.345	42.453	243.940	512.500	149.000	
2. Wegen en overige infrastructuur	1.098.728	28.728	194.720	111.188	153.522	250.000	110.570	250.000	
3. Roerende goederen									
4. Leasing en soortgelijke rechten									
5. Erfgoed									
<i>B. Overige materiële vaste activa</i>									
1. Onroerende goederen									
2. Roerende goederen									
<i>C. Vooruitbetalingen op investeringen in materiële vaste activa</i>									
III. Investerings in immateriële vaste activa									
IV. Toegestane investeringssubsidies	350.000		200.000					150.000	
TOTAAL UITGAVEN	2.457.637	38.443	401.677	155.532	195.975	493.940	623.070	549.000	



De beleidsnota bij het budget 2019

DEEL 2: ONTVANGSTEN	Verbintenis- kredieten	Transactiekredieten							> Jaar 2020
		Jaar 2014	Jaar 2015	Jaar 2016	Jaar 2017	Jaar 2018	Jaar 2019	Jaar 2020	
I. Verkoop van financiële vaste activa									
<i>A. Extern verzelfstandigde agentschappen</i> <i>B. Intergemeentelijke samenwerkingsverbanden en soortgelijke entiteiten</i> <i>C. Publiek-Private Samenwerkingsverbanden</i> <i>D. OCMW-verenigingen</i> <i>E. Andere financiële vaste activa</i>									
II. Verkoop van materiële vaste activa									
<i>A. Gemeenschapsgoederen en bedrijfsmatige materiële vaste activa</i> <ol style="list-style-type: none"> 1. Terreinen en gebouw en 2. Wegen en overige infrastructuur 3. Roerende goederen 4. Leasing en soortgelijke rechten 5. Erfgoed <i>B. Overige materiële vaste activa</i> <ol style="list-style-type: none"> 1. Onroerende goederen 2. Roerende goederen <i>C. Ontvangen vooruitbetalingen op de verkoop van materiële vaste activa</i>									
III. Verkoop van immateriële vaste activa									
IV. Investeringsubsidies en -schenkingen	348.000							348.000	
TOTAAL ONTVANGSTEN	348.000							348.000	



De beleidsnota bij het budget 2019

Enveloppe WEG2014/001 : Aanleg en onderhoud van de wegeninfrastructuur

Enveloppe ontstaan in 2014

DEEL 1: UITGAVEN	Verbintenis- kredieten	Transactiekredieten							> Jaar 2020
		Jaar 2014	Jaar 2015	Jaar 2016	Jaar 2017	Jaar 2018	Jaar 2019	Jaar 2020	
I. Investerings in financiële vaste activa	6.754.118		6.205.391	548.727					
<i>A. Extern verzelfstandigde agentschappen</i> <i>B. Intergemeentelijke samenwerkingsverbanden en soortgelijke entiteiten</i> <i>C. Publiek-Private Samenwerkingsverbanden</i> <i>D. OCMW-verenigingen</i> <i>E. Andere financiële vaste activa</i>	6.754.118		6.205.391	548.727					
II. Investerings in materiële vaste activa	12.413.037	1.063.092	1.623.464	801.767	1.559.650	3.880.836	2.208.229	1.276.000	
<i>A. Gemeenschapsgoederen en bedrijfsmatige materiële vaste activa</i> 1. Terreinen en gebouwen 2. Wegen en overige infrastructuur 3. Roerende goederen 4. Leasing en soortgelijke rechten 5. Erfgoed <i>B. Overige materiële vaste activa</i> 1. Onroerende goederen 2. Roerende goederen <i>C. Vooruitbetalingen op investeringen in materiële vaste activa</i>	12.413.037	1.063.092	1.623.464	801.767	1.559.650	3.880.836	2.208.229	1.276.000	
	413.363		1.244		193	25.000	305.925	81.000	
	11.999.675	1.063.092	1.622.220	801.767	1.559.456	3.855.836	1.902.304	1.195.000	
III. Investerings in immateriële vaste activa	100.000						100.000		
IV. Toegestane investeringssubsidies									
TOTAAL UITGAVEN	19.267.155	1.063.092	7.828.855	1.350.494	1.559.650	3.880.836	2.308.229	1.276.000	



De beleidsnota bij het budget 2019

DEEL 2: ONTVANGSTEN	Verbintenis- kredieten	Transactiekredieten							> Jaar 2020
		Jaar 2014	Jaar 2015	Jaar 2016	Jaar 2017	Jaar 2018	Jaar 2019	Jaar 2020	
I. Verkoop van financiële vaste activa	5.413.991		5.413.991						
<i>A. Extern verzelfstandigde agentschappen</i> <i>B. Intergemeentelijke samenwerkingsverbanden en soortgelijke entiteiten</i> <i>C. Publiek-Private Samenwerkingsverbanden</i> <i>D. OCMW-verenigingen</i> <i>E. Andere financiële vaste activa</i>	5.413.991		5.413.991						
II. Verkoop van materiële vaste activa	2.760			2.760					
<i>A. Gemeenschapsgoederen en bedrijfsmatige materiële vaste activa</i> 1. Terreinen en gebouwen 2. Wegen en overige infrastructuur 3. Roerende goederen 4. Leasing en soortgelijke rechten 5. Erfgoed <i>B. Overige materiële vaste activa</i> 1. Onroerende goederen 2. Roerende goederen <i>C. Ontvangen vooruitbetalingen op de verkoop van materiële vaste activa</i>	2.760 2.760			2.760 2.760					
III. Verkoop van immateriële vaste activa									
IV. Investeringsubsidies en -schenkingen	86.706	1.555	25.151				60.000		
TOTAAL ONTVANGSTEN	5.503.457	1.555	5.439.143	2.760			60.000		



De transactiekredieten voor investeringsverrichtingen (schema B4)

	Uitgaven	Ontvangsten	Saldo
Beleidsdomein ALGFIN		300.000	300.000
Beleidsdomein OD	1.157.070	22.000	-1.135.070
Beleidsdomein BZ	347.962		-347.962
Beleidsdomein LO	1.499.687	1.363.955	-135.732
Beleidsdomein IV	2.728.211		-2.728.211
Beleidsdomein GZ	4.091.492	488.250	-3.603.242
Beleidsdomein VZ	1.778.427		-1.778.427
Totalen	11.602.849	2.174.205	-9.428.644





Het liquiditeitsbudget (schema B5)

RESULTAAT OP KASBASIS	Budget
I. Exploitatiebudget (B-A)	908.040
<i>A. Uitgaven</i>	49.412.698
<i>B. Ontvangsten</i>	50.320.739
1.a. Belastingen en boetes	26.721.683
1.b. Algemene werkingsbijdrage van andere lokale overheden	
1.c. Tussenkost door derden in het tekort van het boekjaar	
2. Overige	23.599.056
II. Investeringsbudget (B-A)	-9.428.644
<i>A. Uitgaven</i>	11.602.849
<i>B. Ontvangsten</i>	2.174.205
III. Andere (B-A)	6.520.418
<i>A. Uitgaven</i>	560.310
1. Aflossing financiële schulden	560.310
a. Periodieke aflossingen	560.310
b. Niet-periodieke aflossingen	
2. Toegestane leningen	
3. Overige uitgaven	
<i>B. Ontvangsten</i>	7.080.728
1. Op te nemen leningen en leasings	7.000.000
2. Terugvordering van aflossing van financiële schulden	80.728
a. Periodieke terugvorderingen	80.728
b. Niet-periodieke terugvorderingen	
3. Overige ontvangsten	
IV. Budgettaire resultaat boekjaar (I+II+III)	-2.000.186
<i>V. Gecumuleerde budgettaire resultaat vorig boekjaar</i>	2.292.562
VI. Gecumuleerde budgettaire resultaat (IV+V)	292.376





De financiële nota bij het budget 2019

VII. Bestemde gelden (toestand op 31 december)	
<i>A. Bestemde gelden voor exploitatie</i>	
<i>B. Bestemde gelden voor investeringen</i>	
<i>C. Bestemde gelden voor andere verrichtingen</i>	
VIII. Resultaat op kasbasis (VI-VII)	292.376

Bestemde gelden	Bedrag op 1/1	Mutatie	Bedrag op 31/12
I. Exploitatie			
II. Investeringen			
III. Overige Verrichtingen			
Totaal bestemde gelden			





TOELICHTING



De toelichting bij het budget 2019

Exploitatiebudget per beleidsdomein (schema TB1)

	Code	Totaal	Algemene financiering	OD	BZ	LO	IV	GZ	VZ
I. Uitgaven		49.412.698	470.097	10.782.543	9.630.586	8.528.351	6.054.484	8.651.631	5.295.006
<i>A. Operationele Uitgaven</i>		<i>49.126.857</i>	<i>184.817</i>	<i>10.781.982</i>	<i>9.630.586</i>	<i>8.528.351</i>	<i>6.054.484</i>	<i>8.651.631</i>	<i>5.295.006</i>
1. Goederen en diensten	60/1	11.585.479	138.067	3.045.974	703.470	1.392.984	102.054	4.754.949	1.447.981
2. Bezoldigingen, sociale lasten en pensioenen	62	23.241.726		7.444.916	1.830.467	7.064.767	499.714	3.605.982	2.795.881
3. Specifieke kosten sociale dienst OCMW	648								
4. Toegestane werkingsubsidies	649	14.188.603		283.093	7.096.549	68.600	5.452.717	251.700	1.035.944
5. Andere operationele uitgaven	640/7	111.050	46.750	8.000	100	2.000		39.000	15.200
<i>B. Financiële uitgaven</i>	<i>65</i>	<i>285.841</i>	<i>285.280</i>	<i>561</i>					
<i>C. Rechthebbenden uit het overschot van het boekjaar</i>	<i>694</i>								
II. Ontvangsten		50.320.739	38.316.480	1.855.198	483.256	7.450.610	52.606	1.523.399	639.190
<i>A. Operationele ontvangsten</i>		<i>48.950.361</i>	<i>38.170.260</i>	<i>1.855.198</i>	<i>483.256</i>	<i>7.450.610</i>	<i>52.606</i>	<i>299.241</i>	<i>639.190</i>
1. Ontvangsten uit de werking	70	1.390.230	7.650	241.800	184.350	123.400		271.735	561.295
2. Fiscale ontvangsten en boetes	73	26.721.683	26.721.683						
3. Werkingsubsidies	740	19.134.513	11.440.927	17.580	292.366	7.300.000	49.854	13.016	20.770
4. Recuperatie specifieke kosten sociale dienst OCMW	748								
5. Andere operationele ontvangsten	741/7	1.703.935		1.595.818	6.540	27.210	2.752	14.490	57.125
<i>B. Financiële ontvangsten</i>	<i>75</i>	<i>1.370.378</i>	<i>146.220</i>					<i>1.224.158</i>	
<i>C. Tussenkost door derden in het tekort van het boekjaar</i>	<i>794</i>								
III. Saldo		908.040	37.846.382	-8.927.345	-9.147.330	-1.077.741	-6.001.878	-7.128.232	-4.655.816



De toelichting bij het budget 2019

Evolutie van het exploitatiebudget (schema TB2)

	Code	Jaar-rekening 2017	Budget 2018	Budget 2019
I. Uitgaven		44.877.335	48.627.471	49.412.698
<i>A. Operationele Uitgaven</i>		<i>44.755.945</i>	<i>48.284.242</i>	<i>49.126.857</i>
1. Goederen en diensten	60/1	10.346.662	11.962.324	11.585.479
2. Bezoldigingen, sociale lasten en pensioenen	62	20.362.000	22.137.259	23.241.726
3. Specifieke kosten sociale dienst OCMW	648			
4. Toegestane werkingssubsidies	649	13.925.626	14.073.541	14.188.603
5. Andere operationele uitgaven	640/7	121.657	111.118	111.050
<i>B. Financiële uitgaven</i>	65	<i>121.390</i>	<i>343.229</i>	<i>285.841</i>
<i>C. Rechthebbenden uit het overschot van het boekjaar</i>	694			
II. Ontvangsten		49.920.378	50.059.243	50.320.739
<i>A. Operationele ontvangsten</i>		<i>48.296.177</i>	<i>48.695.523</i>	<i>48.950.361</i>
1. Ontvangsten uit de werking	70	1.377.105	1.381.600	1.390.230
2. Fiscale ontvangsten en boetes		26.359.094	26.341.639	26.721.683
a. Aanvullende belastingen		22.720.268	22.892.495	23.178.031
- Opcentiemen op de onroerende voorheffing	7300	10.377.603	10.570.864	10.647.533
- Aanvullende belasting op de personenbelasting	7301	11.766.585	11.720.675	11.906.411
- Andere aanvullende belasting	7302/9	576.080	600.956	624.086
b. Andere belastingen	731/9	3.638.826	3.449.144	3.543.652
3. Werkingssubsidies		18.892.834	19.170.444	19.134.513
a. Algemene werkingssubsidies		9.893.956	10.111.377	10.100.286
- Gemeente- of provinciefonds	7400	8.652.270	8.896.384	8.896.384
- Gemeentelijke of provinciale bijdrage	7401			
- Andere algemene werkingssubsidies	7402/4	1.241.686	1.214.993	1.203.902
b. Specifieke werkingssubsidies	7405/9	8.998.878	9.059.067	9.034.227
4. Recuperatie specifieke kosten sociale dienst OCMW	748			
5. Andere operationele ontvangsten	741/7	1.667.145	1.801.841	1.703.935
<i>B. Financiële ontvangsten</i>	75	<i>1.624.201</i>	<i>1.363.720</i>	<i>1.370.378</i>
<i>C. Tussenkoms door derden in het tekort van het boekjaar</i>	794			
III. Saldo		5.043.044	1.431.772	908.040

**Transactiekredieten investeringsverrichtingen per beleidsdomein (schema TB3)**

DEEL 1: UITGAVEN	Code	Totaal	Algemene financiering	OD	BZ	LO	IV	GZ	VZ
I. Investerings in financiële vaste activa		648						648	
A. Extern verzelfstandigde agentschappen	280								
B. Intergemeentelijke samenwerkingsverbanden en soortgelijke entiteiten	281	648						648	
C. Publiek-Private Samenwerkingsverbanden	282								
D. OCMW-verenigingen	283								
E. Andere financiële vaste activa	284/8								
II. Investerings in materiële vaste activa		7.447.981		697.070	282.437	1.499.687	131.230	3.723.432	1.114.124
A. Gemeenschapsgoederen en bedrijfsmatige materiële vaste activa		7.297.981		547.070	282.437	1.499.687	131.230	3.723.432	1.114.124
1. Terreinen en gebouwen	220/3-9	3.993.126		218.971	250.425	1.276.592	125.000	1.117.317	1.004.821
2. Wegen en overige infrastructuur	224/8	2.600.157						2.590.157	10.000
3. Roerende goederen	23/4	679.274		328.099	32.012	221.096	6.230	15.958	75.879
4. Leasing en soortgelijke rechten	25	2.000				2.000			
5. Erfgoed	27	23.424							23.424
B. Overige materiële vaste activa		150.000		150.000					
1. Onroerende goederen	260/4	150.000		150.000					
2. Roerende goederen	265/9								
C. Vooruitbetalingen op investeringen in materiële vaste activa	2906								
III. Investerings in immateriële vaste activa	21	410.412		33.000				367.412	10.000
IV. Toegestane investeringssubsidies	664	3.743.808		427.000	65.525		2.596.981		654.303
TOTAAL UITGAVEN		11.602.849		1.157.070	347.962	1.499.687	2.728.211	4.091.492	1.778.427



De toelichting bij het budget 2019

DEEL 2: ONTVANGSTEN	Code	Totaal	Algemene financiering	OD	BZ	LO	IV	GZ	VZ
I. Verkoop van financiële vaste activa									
<i>A. Extern verzelfstandigde agentschappen</i>	280								
<i>B. Intergemeentelijke samenwerkingsverbanden en soortgelijke entiteiten</i>	281								
<i>C. Publiek-Private Samenwerkingsverbanden</i>	282								
<i>D. OCMW-verenigingen</i>	283								
<i>E. Andere financiële vaste activa</i>	284/8								
II. Verkoop van materiële vaste activa		300.000	300.000						
<i>A. Gemeenschapsgoederen en bedrijfsmatige materiële vaste activa</i>									
1. Terreinen en gebouwen	220/3-9								
2. Wegen en overige infrastructuur	224/8								
3. Roerende goederen	23/4								
4. Leasing en soortgelijke rechten	25								
5. Erfgoed	27								
<i>B. Overige materiële vaste activa</i>		300.000	300.000						
1. Onroerende goederen	260/4	300.000	300.000						
2. Roerende goederen	265/9								
<i>C. Ontvangen vooruitbetalingen op de verkoop van materiële vaste activa</i>	176								
III. Verkoop van immateriële vaste activa	21								
IV. Investeringsubsidies en -schenkingen	150-180 4951/2	1.874.205		22.000		1.363.955		488.250	
TOTAAL ONTVANGSTEN		2.174.205	300.000	22.000		1.363.955		488.250	



Evolutie van de transactiekredieten voor investeringsverrichtingen (schema TB4)

DEEL 1: UITGAVEN	Code	Jaar-rekening 2017	Budget 2018	Budget 2019
I. Investerings in financiële vaste activa		52.200	200.615	648
<i>A. Extern verzelfstandigde agentschappen</i>	280		200.000	
<i>B. Intergemeentelijke samenwerkingsverbanden en soortgelijke entiteiten</i>	281	583	615	648
<i>C. Publiek-Private Samenwerkingsverbanden</i>	282			
<i>D. OCMW-verenigingen</i>	283			
<i>E. Andere financiële vaste activa</i>	284/8	51.617		
II. Investerings in materiële vaste activa		11.133.993	14.331.996	7.447.981
<i>A. Gemeenschapsgoederen en bedrijfsmatige materiële vaste activa</i>		11.131.628	14.081.716	7.297.981
1. Terreinen en gebouwen	220/3-9	4.442.027	7.265.989	3.993.126
2. Wegen en overige infrastructuur	224/8	2.055.098	5.564.208	2.600.157
3. Roerende goederen	23/4	1.157.705	1.247.655	679.274
4. Leasing en soortgelijke rechten	25	3.458.094		2.000
5. Erfgoed	27	18.704	3.864	23.424
<i>B. Overige materiële vaste activa</i>		2.365	250.280	150.000
1. Onroerende goederen	260/4	2.365	250.280	150.000
2. Roerende goederen	265/9			
<i>C. Vooruitbetalingen op investeringen in materiële vaste activa</i>	2906			
III. Investerings in immateriële vaste activa	21	292.703	610.573	410.412
IV. Toegestane investeringssubsidies	664	804.558	3.048.773	3.743.808
TOTAAL UITGAVEN		12.283.454	18.191.957	11.602.849





De toelichting bij het budget 2019

DEEL 2: ONTVANGSTEN	Code	Jaar-rekening 2017	Budget 2018	Budget 2019
I. Verkoop van financiële vaste activa		44	-44	
<i>A. Extern verzelfstandigde agentschappen</i>	280			
<i>B. Intergemeentelijke samenwerkingsverbanden en soortgelijke entiteiten</i>	281	44	-44	
<i>C. Publiek-Private Samenwerkingsverbanden</i>	282			
<i>D. OCMW-verenigingen</i>	283			
<i>E. Andere financiële vaste activa</i>	284/8			
II. Verkoop van materiële vaste activa		544.329	3.637.171	300.000
<i>A. Gemeenschapsgoederen en bedrijfsmatige materiële vaste activa</i>		109.624	1.080.376	
1. Terreinen en gebouwen	220/3-9	100.549	979.451	
2. Wegen en overige infrastructuur	224/8			
3. Roerende goederen	23/4	9.075	100.925	
4. Leasing en soortgelijke rechten	25			
5. Erfgoed	27			
<i>B. Overige materiële vaste activa</i>		434.705	2.556.795	300.000
1. Onroerende goederen	260/4	434.705	2.556.795	300.000
2. Roerende goederen	265/9			
<i>C. Ontvangen vooruitbetalingen op de verkoop van materiële vaste activa</i>	176			
III. Verkoop van immateriële vaste activa	21			
IV. Investeringsubsidies en -schenkingen	150-180 4951/2	204.869	583.250	1.874.205
TOTAAL ONTVANGSTEN		749.242	4.220.377	2.174.205



Evolutie van het liquiditeitenbudget (schema TB5)

RESULTAAT OP KASBASIS	Code	Jaar-rekening 2017	Budget 2018	Budget 2019
I. Exploitantiebudget (B-A)		5.043.044	1.431.772	908.040
<i>A. Uitgaven</i>		44.877.335	48.627.471	49.412.698
<i>B. Ontvangsten</i>		49.920.378	50.059.243	50.320.739
1.a. Belastingen en boetes		26.359.094	26.341.639	26.721.683
1.b. Algemene werkingsbijdrage van andere lokale overheden				
1.c. Tussenkost door derden in het tekort van het boekjaar				
2. Overige		23.561.284	23.717.604	23.599.056
II. Investeringsbudget (B-A)		-11.534.212	-13.971.580	-9.428.644
<i>A. Uitgaven</i>		12.283.454	18.191.957	11.602.849
<i>B. Ontvangsten</i>		749.242	4.220.377	2.174.205
III. Andere (B-A)		144.031	4.067.337	6.520.418
<i>A. Uitgaven</i>		3.229.090	613.898	560.310
1. Aflossing financiële schulden		3.146.504	321.743	560.310
a. Periodieke aflossingen	421/4	96.661	321.743	560.310
b. Niet-periodieke aflossingen	171/4	3.049.844		
2. Toegestane leningen	2903/4	82.586	292.155	
3. Overige transacties				
a. Terugbetaling van borgtochten ontvangen in contanten	178			
b. Vorderingen op lange termijn die binnen het jaar vervallen	2905			
c. Andere overige uitgaven	100			
<i>B. Ontvangsten</i>		3.373.121	4.681.235	7.080.728
1. Op te nemen leningen en leasing	171/4	3.341.177	4.600.000	7.000.000
2. Terugvordering van aflossing van financiële schulden		31.944	81.235	80.728
a. Periodieke terugvorderingen	4943/4	31.944	81.235	80.728
b. Niet-periodieke terugvorderingen	2903/4			
3. Overige transacties				
a. Borgtochten ontvangen in contanten	178			
b. Vorderingen op lange termijn die binnen het jaar vervallen	4949-4959			
c. Andere overige uitgaven	101/2			
IV. Budgettaire resultaat boekjaar (I+II+III)		-6.347.137	-8.472.470	-2.000.186



De toelichting bij het budget 2019

<i>V. Gecumuleerde budgettaire resultaat vorig boekjaar</i>		17.112.170	10.765.032	2.292.562
VI. Gecumuleerde budgettaire resultaat (IV+V)		10.765.032	2.292.562	292.376
VII. Bestemde gelden (toestand op 31 december)		76.229		
<i>A. Bestemde gelden voor exploitatie</i>		76.229		
<i>B. Bestemde gelden voor investeringen</i>				
<i>C. Bestemde gelden voor andere verrichtingen</i>				
VIII. Resultaat op kasbasis (VI-VII)		10.688.803	2.292.562	292.376

Bestemde gelden		Jaar-rekening 2017	Budget 2018	Budget 2019
I. Exploitatie		76.229		
Bestemde gelden vluchtelingenproblematiek		-4.039		
overdracht2016		111.108		
Bestemde gelden intergem.samenwerking.integr.pers.		-30.840		
II. Investeringen				
III. Overige Verrichtingen				
Totaal bestemde gelden		76.229		



De toelichting bij het budget 2019

Lijst met te verstrekken werkings- en investeringsubsidies 2019

Voor de investeringsubsidies verwijzen we naar de lijst voor opdrachten, werken en diensten (MAR 664)

AR	BI	A	Budget 2019	Omschrijving
649000	034000	4/1/4/6	3.000,00	volkstuintcomplex vzw
649000	041000	2/1/1/1	1.239,00	vzw vriendenkring brandweer
649300	042000	5/2/10/10	1.000,00	Medov vzw
649000	047000	4/9/1/1	5.000,00	Ark van Pollare
649000	050000	1/14/1/1	9.600,00	Verenigde handelaars Ninove vzw
649000	050000	1/14/1/1	1.600,00	Handelswijk rechteroever
649000	051000	1/16/4/1	5.000,00	bedrijvenvereniging industriezone Ninove
649000	051000	1/16/4/1	3.000,00	bedrijvenvereniging KMO-Zone Appelterre - in opstart
649200	051000	1/16/4/1	10.000,00	bijdrage Streekoverleg Zuid-oost-vlaanderen+ zorginnovatie Cluster <i>(uitbetaling maximum 0,25 € / inwoner)</i>
649000	052000	1/6/1/8	5.000,00	Toerisme scheldeland vzw
649000	052000	1/6/1/9	15.000,00	VV-Ninove vzw - organisatie en uitwisseling Deszk



De toelichting bij het budget 2019

AR	BI	A	Budget 2019	Omschrijving
649000	052000	6/2/2/1	9.000,00	VVV-Ninove vzw - toeristische promotie van de stad
649000	053000	1/15/1/1	6.000,00	jaarmarkt toelage landbouwcomité
649000	053000	1/15/1/1	500,00	subsidie volkstuinten vzw
649000	066000	6/1/1/19	3.000,00	toelage Ninofmedia fv
649000	070910	1/1/1/1	124,00	Land van Aalst
649000	070910	1/1/1/1	62,00	Stichting Ons Erfdeel
649000	070910	1/1/1/1	2.500,00	Werkgroep kwistornooi FV
649000	070910	1/1/1/1	650,00	werkgroep kwistornooi FV (jeugdreeks)
649000	070910	6/2/2/1	4.000,00	Cultuurforum feitelijke vereniging
649000	070930	3/1/1/1	1.240,00	Kunstateljee +3
649000	071000	1/1/1/1	1.000,00	Vaderlandlievende verenigingen





De toelichting bij het budget 2019

AR	BI	A	Budget 2019	Omschrijving
649000	071000	1/2/1/6	33.760,00	feestcommissie Ninove (feitelijke vereniging)
649000	071000	1/2/1/6	1.240,00	Carnavalraad vzw
649000	071000	1/2/1/6	5.000,00	Kindercarnaval
649000	074000	6/2/2/1	5.198,00	Toelage aan de sportraad voor de organisatie van de sportnacht
649000	075000	1/1/1/3	75,00	Chiro Flos Meerbeke
649000	075000	1/1/1/3	75,00	Chiro Sjaloom Meerbeke
649000	075000	1/1/1/3	75,00	Chiro Appelterre
649000	075000	1/1/1/3	75,00	Chiro Leeuwerik Denderwindeke
649000	075000	1/1/1/3	75,00	Chiro Windekind Denderwindeke
649000	075000	1/1/1/3	75,00	KSA Sint Baafs Ninove
649000	075000	1/1/1/3	75,00	KSA Sint Goedele Ninove



De toelichting bij het budget 2019

AR	BI	A	Budget 2019	Omschrijving
649000	075000	1/1/1/3	75,00	JNM Niger
649000	075000	1/1/1/3	75,00	Gidsen Ninove
649000	075000	1/1/1/3	75,00	Scouts Ninove
649000	075000	1/1/1/3	75,00	Scouts en Gidsen Mandus Aspelare
649000	075000	1/1/1/3	75,00	Hobbesspeelpleinwerking Appelsterre
649000	075000	1/1/1/3	75,00	Wenteka vzw
649000	075000	1/1/1/3	75,00	Jeugdharmonie Taccato
649000	075000	1/1/1/3	75,00	Jeugdhuis het Uur Meerbeke
649000	075000	3/5/1/6	85.500,00	Subsidie aan LEJO vzw voor jongerenopbouwwerker
649000	075000	6/2/2/1	4.000,00	Jeugdraad feitelijke vereniging





De toelichting bij het budget 2019

AR	BI	A	Budget 2019	Omschrijving
649000	088000	3/12/2/4	6.000,00	Ondersteunen van time-out project De Kaai
649000	090910	3/1/2/3	26.029,00	Vierkant vzw
649000	090910	3/1/2/3	29.000,00	Leerpunt Zuid-Oost Vlaanderen vzw
649000	090910	3/1/2/3	2.250,00	Teledienst vzw
649000	090910	3/7/1/3	750,00	RWO - ARA vzw
649000	090910	3/7/1/3	100,00	Samana Neigem-Lieferinge
649000	090910	3/7/1/3	100,00	Samana Meerbeke
649000	090910	3/7/1/3	100,00	Samana Appelterre-Eichem
649000	090910	3/7/1/3	100,00	Samana Ninove
649000	090910	3/7/1/3	100,00	Samana Outer
649000	090910	3/7/1/3	100,00	AA Vita





De toelichting bij het budget 2019

AR	BI	A	Budget 2019	Omschrijving
649000	090910	3/7/1/3	100,00	AA Ons Geluk Meerbeke
649000	090910	3/7/1/3	100,00	AI Anon Ons Geluk
649000	090910	3/7/1/3	100,00	Het Vlaamse Kruis Ninove vzw
649000	090910	3/7/1/3	100,00	Diabetes Liga vzw
649000	090910	3/7/1/3	100,00	Eliaro team
649000	091100	3/4/2/1	750,00	Schoonderhage vzw
649000	091100	3/4/2/1	750,00	De Dorpel vzw
649000	091100	3/4/2/1	750,00	Vlaamse Federatie gehandicaptenzorg vzw - afdeling Ninove
649000	094100	3/4/2/1	750,00	Amon vzw - Campus Raveling
649000	095900	3/1/1/3	100,00	CD&V Senioren
649000	095900	3/1/1/3	100,00	Liberale Bond gepensioneerden





De toelichting bij het budget 2019

AR	BI	A	Budget 2019	Omschrijving
649000	095900	3/1/1/3	100,00	NEOS Ninove
649000	095900	3/1/1/3	100,00	OKRA Meerbeke
649000	095900	3/1/1/3	100,00	OKRA Appelterre
649000	095900	3/1/1/3	100,00	OKRA Aspelare- Voorde
649000	095900	3/1/1/3	100,00	OKRA Neigem
649000	095900	3/1/1/3	100,00	OKRA Ninove
649000	095900	3/1/1/3	100,00	OKRA Okegem
649000	095900	3/1/1/3	100,00	OKRA Pollare
649000	095900	3/1/1/3	100,00	S-plus Ninove
649000	095900	3/1/1/3	100,00	Vlaamse Actieve Senioren
649000	095900	3/1/1/3	770,00	CAW Oost-Vlaanderen vzw





De toelichting bij het budget 2019

AR	BI	A	Budget 2019	Omschrijving
649000	098500	3/7/3/1	37.500,00	toelage Pisad PIVA Provincie Oost-Vlaanderen
649000	090210	3/3/3/1	50.108,00	toelage PIN vzw
649300	061000	1/16/3/1	5.000,00	Denderland

Subsidies op basis van een door de gemeenteraad goedgekeurd exploitatiebudget:

AR	BI	A	Budget 2019	Omschrijving
649900	040000	2/1/1/1	3.801.600,00	exploitatietoelage politiezone
649800	041000	2/1/1/1	1.630.377,60	exploitatietoelage brandweerzone
649500	074000	1/7/2/24	673.445,26	prijssubsidie AGB Ninove
649700	079000	5/7/2/1	278.992,92	exploitatietoelage kerkfabrieken
649400	090010	3/8/1/1	6.854.742,00	exploitatietoelage OCMW





De toelichting bij het budget 2019

Subsidies op basis van een door de gemeenteraad goedgekeurd reglement:

AR	BI	A	Budget 2019	Omschrijving
649100	020000	4/3/2/5	1.000,00	GR 23-01-2014 - subsidies plaatsbeschrijving
649100	030000	4/7/2/1	1.000,00	GR 22-10-2009 - subsidie herbruikbare luiers
649000	030900	4/7/4/5	1.000,00	GR 27-02-2014 - retributie opruimactie ivm zwerfvuil
649100	031000	4/3/2/5	10.000,00	GR 24-11-2011 - toelagen ingevolge uitgevoerde rioolaansluitingen door VMW
649100	031000	4/3/2/5	5.000,00	GR 22-09-2016 Afkoppelingswerken gesloten bebouwing
649100	031000	4/3/2/5	5.000,00	GR 23-04-2009 en 24-11-2011 subsidie hemelwaterputten en groendaken
649300	032900	4/7/4/1	3.000,00	GR 26-01-2012 milieucontract
649000	034000	4/8/1/1	15.000,00	GR 22-09-1994 toelage voor de aankoop van natuurgebieden
649000	034000	4/8/1/1	1.000,00	GR 30-01-2003 toelage voor het beheer van natuurgebieden
649300	034100	4/3/3/1	13.000,00	GR 01-09-2010 erosiecoördinator
649100	034900	4/8/1/1	8.000,00	GR 23-04-2009 en 22-11-2001 subsidie streekeigen faune en flora
649100	034900	4/8/1/1	500,00	GR 21-06-2018 beheersovereenkomst Moerasbos met Chiro 't Paksken
649000	047000	4/9/1/1	20.000,00	GR 24-05-2017 - Samenwerkingsovereenkomst Dierenbescherming Groot Ninove vzw



De toelichting bij het budget 2019

AR	BI	A	Budget 2019	Omschrijving
649300	048000	2/1/2/3	15.000,00	GR 21-04-2016 - aanstelling provinciaal sanctionerend ambtenaar (GAS)
649100	049020	2/1/2/7	3.500,00	GR 30 05 2013 inbraakbeveiligingspremies
649200	050000	1/14/1/1	80.000,00	GR 23-11-2017 - Premie renovatie handelspanden gelegen in kernwinkelgebied centrum Ninove en winkelgebied rechteroever
649200	053000	1/15/1/1	500,00	GR 07-10-1993 subsidies landbouw
649000	059000	1/17/1/1	26.500,00	GR 23-01-2014 subsidie groep Intro vzw (fietspunt)
649100	062000	4/6/1/1	12.500,00	GR 17-06-2004 huisvestingspremies
649000	066000	1/2/2/1	1.100,00	GR 24/05/2017 subsidiereglement dorpsraden
649000	070910	1/1/1/1	28.300,00	GR 24/05/2017 subsidiereglement basistoelage + activiteiten
649000	070910	1/1/1/1	9.000,00	GR 24/05/2017 subsidiereglement projectsubsidie
649000	070910	1/1/1/1	2.700,00	GR 24/05/2017 subsidiereglement Ninoofse Kleppers
649100	070910	1/1/1/1	250,00	GR 26-03-1998 Prijs stad Ninove vb beeldende kunsten
649000	071000	1/1/1/1	2.500,00	GR 24/05/2017 kermiscomité's





De toelichting bij het budget 2019

AR	BI	A	Budget 2019	Omschrijving
649100	071000	1/9/2/3	5.000,00	GR 23/01/2014 toelagen jubilarissen
649000	074000	1/1/1/2	48.000,00	GR 18-12-2013 Toelage op basis van het reglement sportbeleidsplan - fysiek actieve sporten en sportieve vrije tijd
649000	074000	1/1/1/2	30.000,00	GR 18-12-2013 Toelage op basis van het reglement impulssubsidie aan jeugdsportverenigingen
649000	074000	1/1/1/2	3.500,00	GR 18-12-2013 Projectsubsidies na advies sportraad
649000	074000	1/1/1/2	17.000,00	GR 21-06-2012 Toelage op basis van het reglement wielervedstrijden
649000	074000	1/1/1/2	1.000,00	GR 18-12-2013 Toelage op basis van het reglement duivensport, vinkenzetting en denksport
649000	075000	1/1/1/3	40.000,00	GR 23/06/2016 subsidiereglement voor erkende jeugdwerkinitiatieven
649600	082020	1/11/1/2	59.500,00	GR 07-03-1991 Bijdrage ABK filiaal Liedekerke
649600	087000	3/12/1/2	-	GR 10-10-1991 + GR 19-06-2014 ochtend- en avondtoezicht
649600	087100	3/12/1/2	3.100,00	GR 10-10-1991 middagtoezicht
649000	090910	3/7/1/3	100,00	GR 18-12-2007 tussenkomst huren lokaal
649000	090920	3/11/1/5	20.000,00	GR 21-05-2015 subsidie ontwikkelingssamenwerking



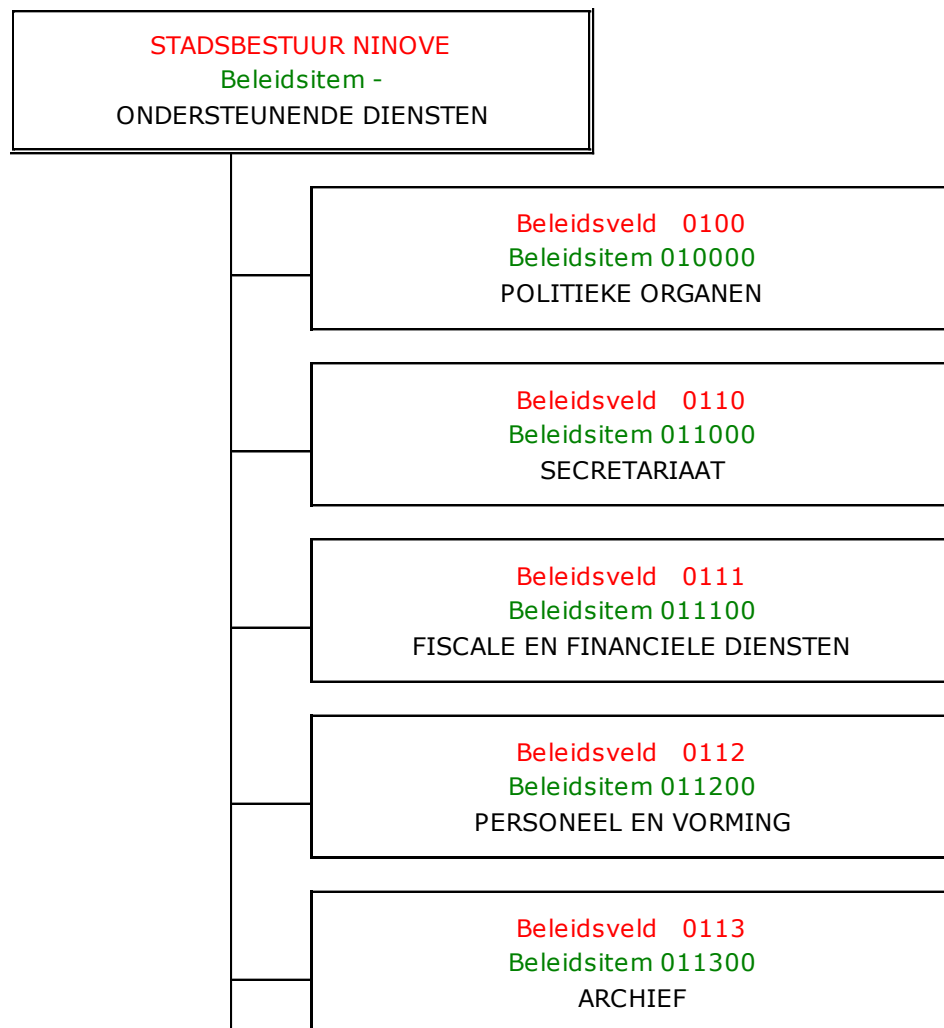
De toelichting bij het budget 2019

AR	BI	A	Budget 2019	Omschrijving
649100	094300	3/1/1/3	35.000,00	GR 27-11-2014 mantelzorgpremie
649200	094520	3/2/1/2	30.000,00	GR 22-06-2017 subsidiereglement voor de organisatoren van kinderopvang van baby's en peuters in Ninove
649100	094900	1/9/2/3	5.000,00	GR 16-06-1977 geboortepremies
649000	070910	1/2/1/2	850,00	GR 24-05-2017 Grote prijs voor fotografie



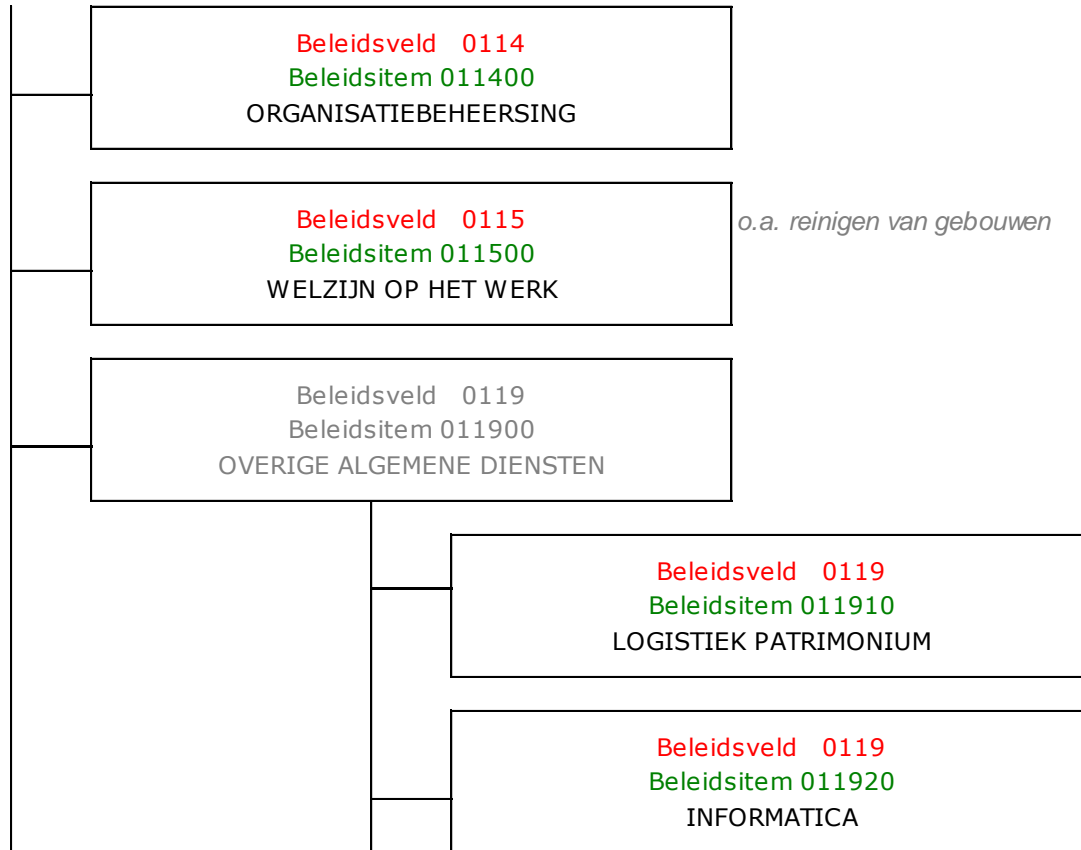


Overzicht van de beleidsitem per beleidsdomein



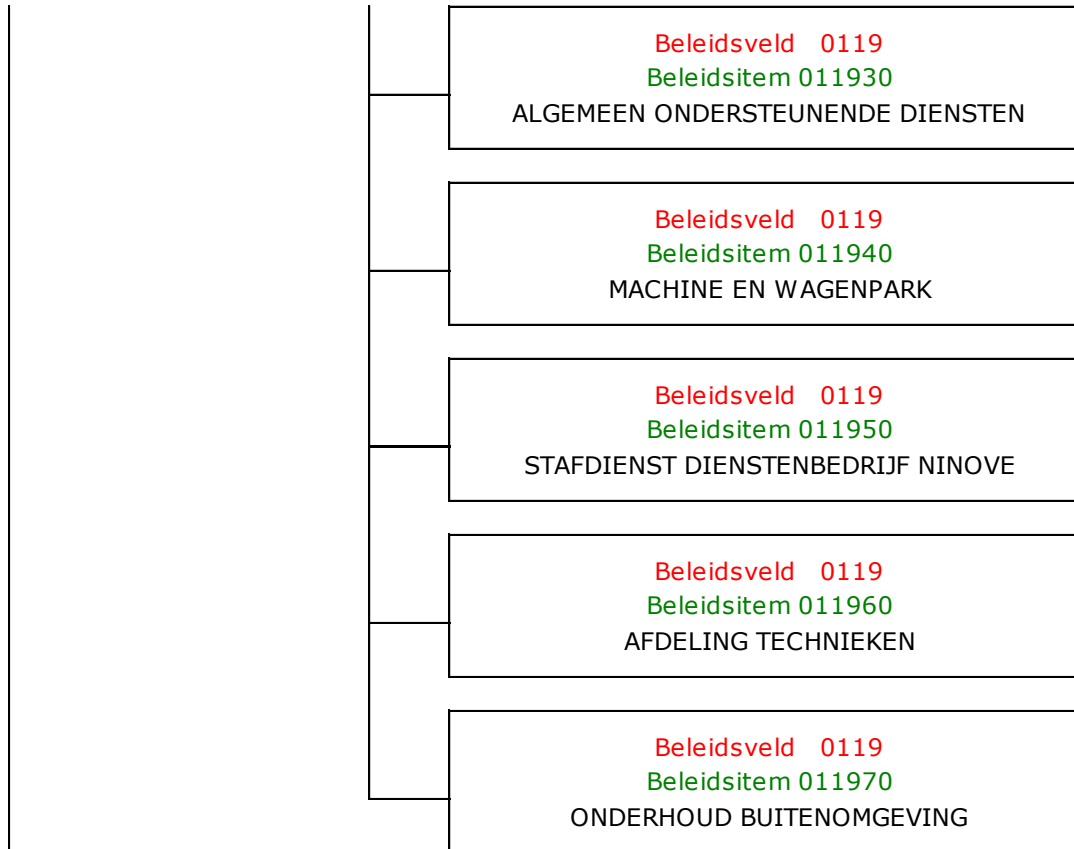


De toelichting bij het budget 2019



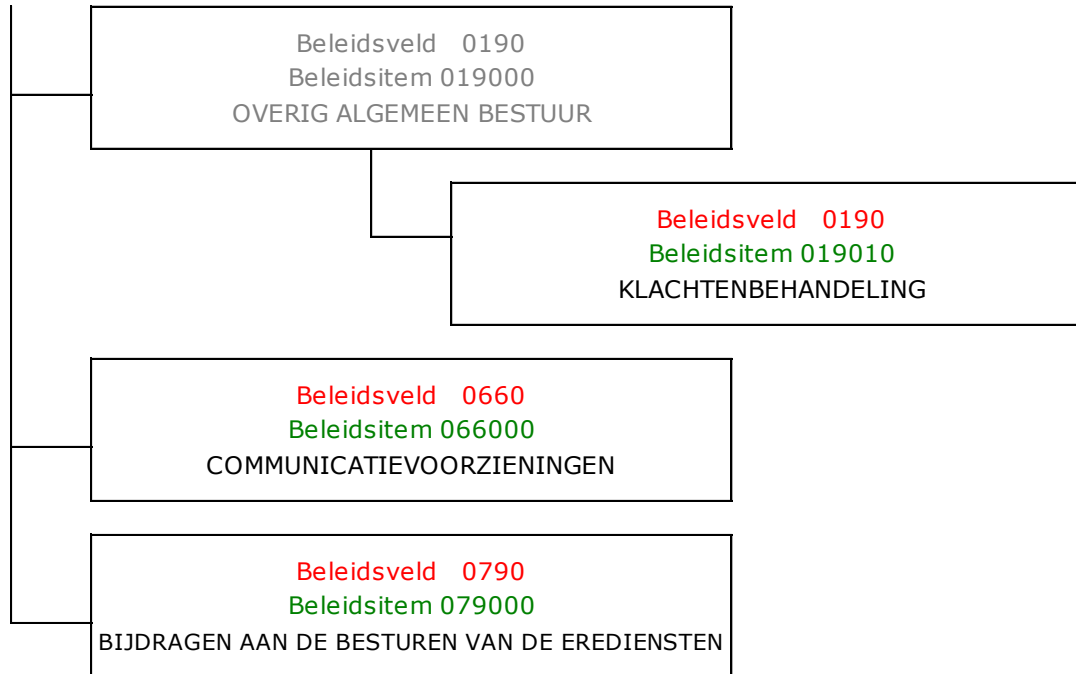


De toelichting bij het budget 2019



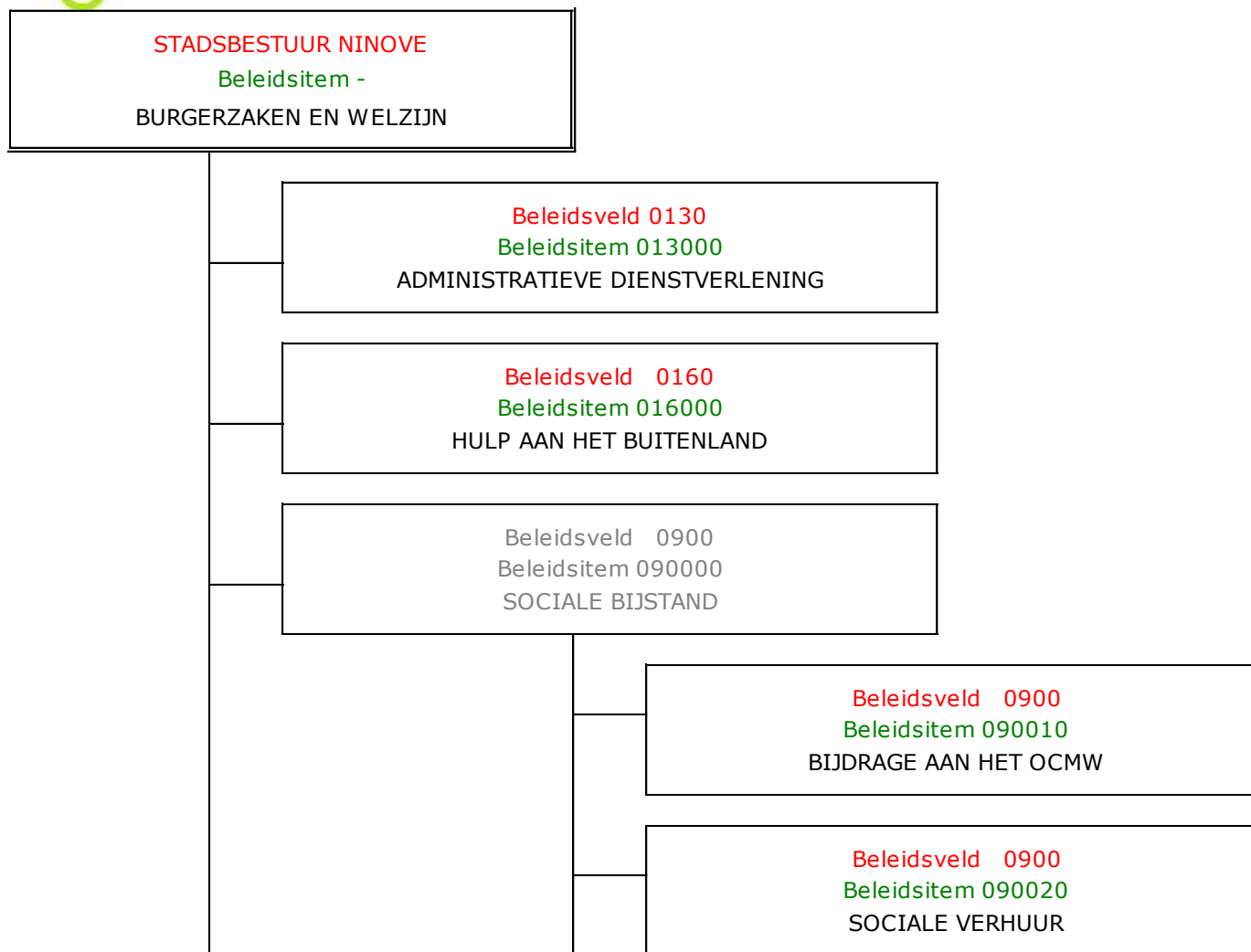


De toelichting bij het budget 2019



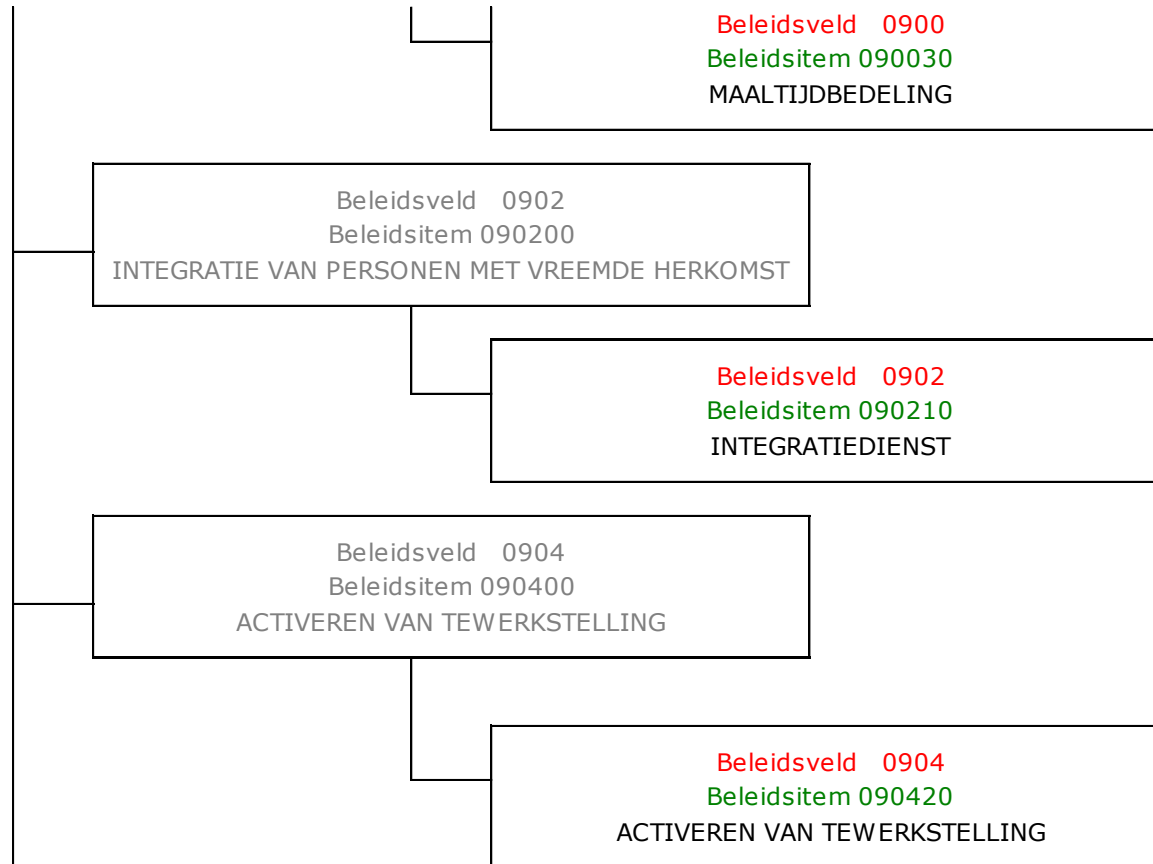


De toelichting bij het budget 2019



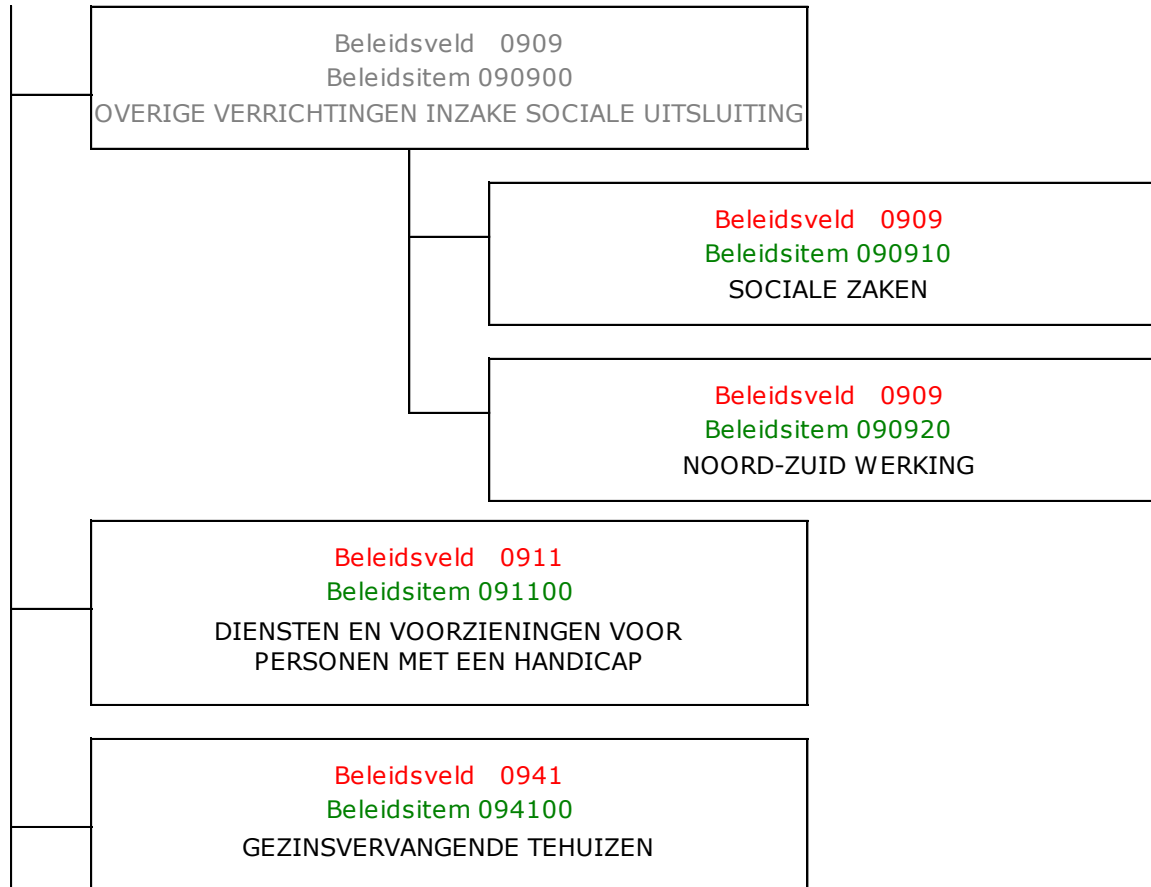


De toelichting bij het budget 2019



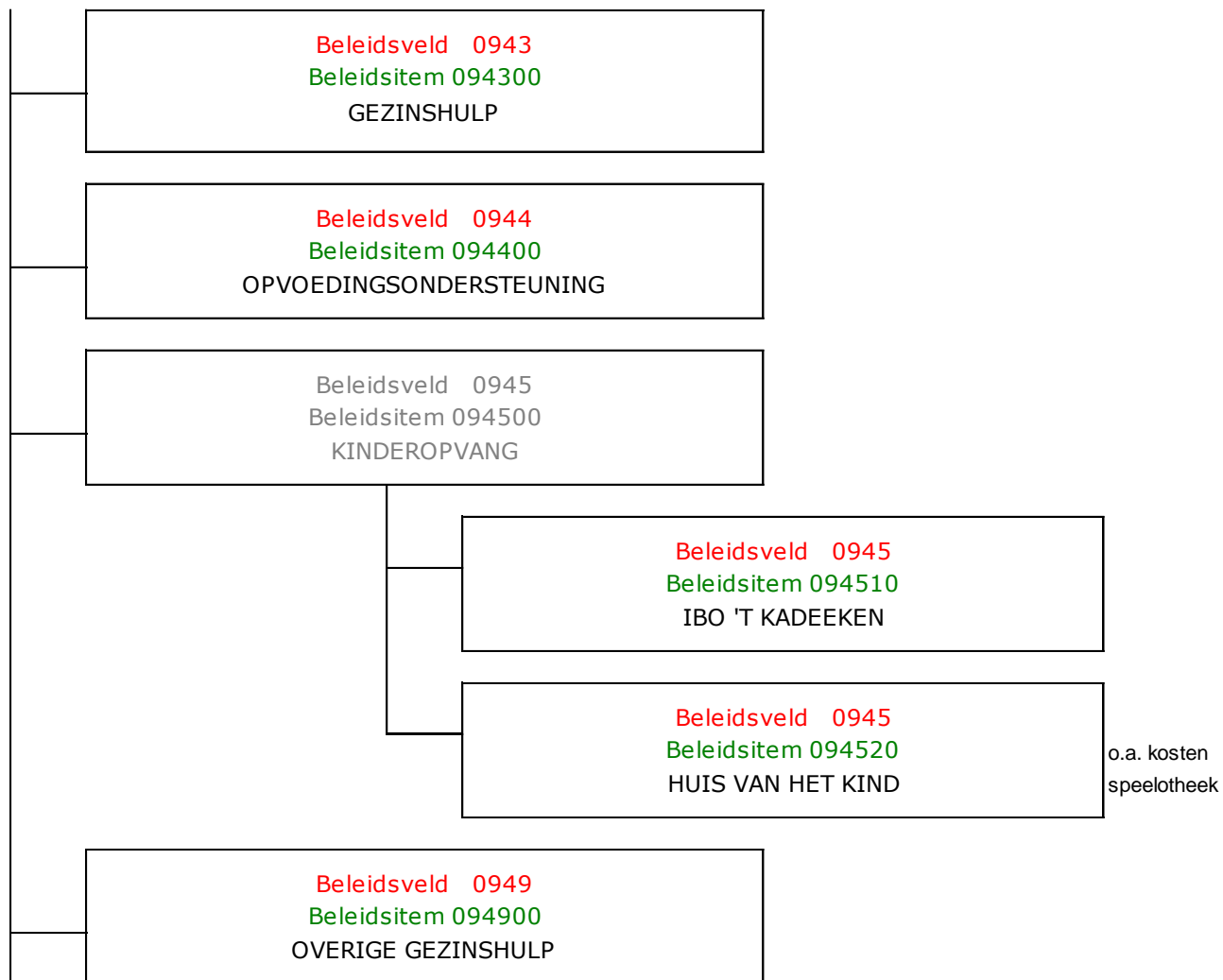


De toelichting bij het budget 2019





De toelichting bij het budget 2019





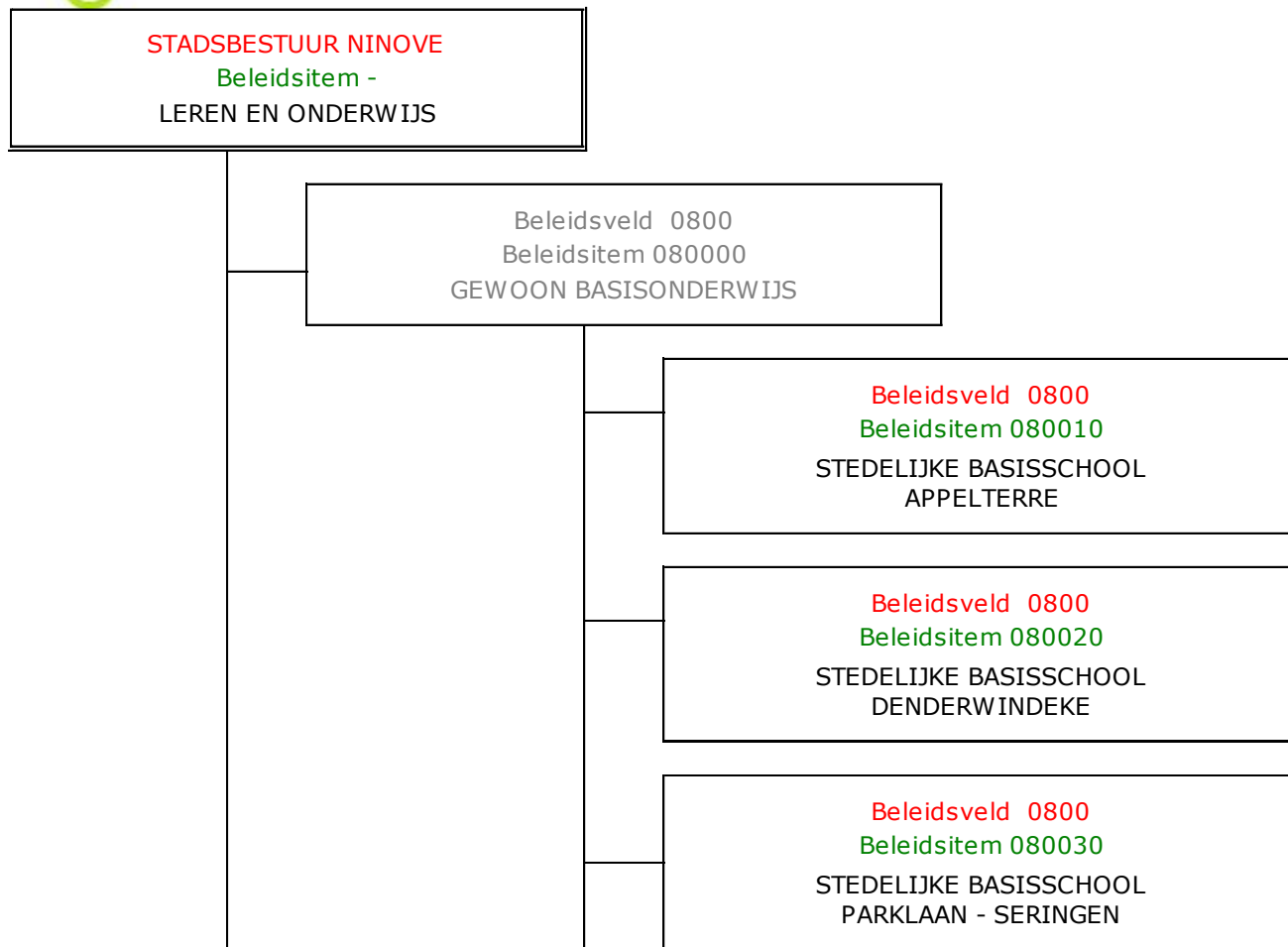
De toelichting bij het budget 2019

<p>Beleidsveld 0959 Beleidsitem 095900 OVERIGE VERRICHTINGEN BETREFFENDE OUDEREN</p>
<p>Beleidsveld 0980 Beleidsitem 098000 SOCIALE GENEESKUNDE</p>
<p>Beleidsveld 0985 Beleidsitem 098500 GEZONDHEIDSPROMOTIE EN ZIEKTEPREVENTIE</p>
<p>Beleidsveld 0990 Beleidsitem 099000 BEGRAAFPLAATSEN</p>
<p>Beleidsveld 0991 Beleidsitem 099100 CREMATORIA</p>
<p>Beleidsveld 0992 Beleidsitem 099200 LIJKBEZORGING</p>



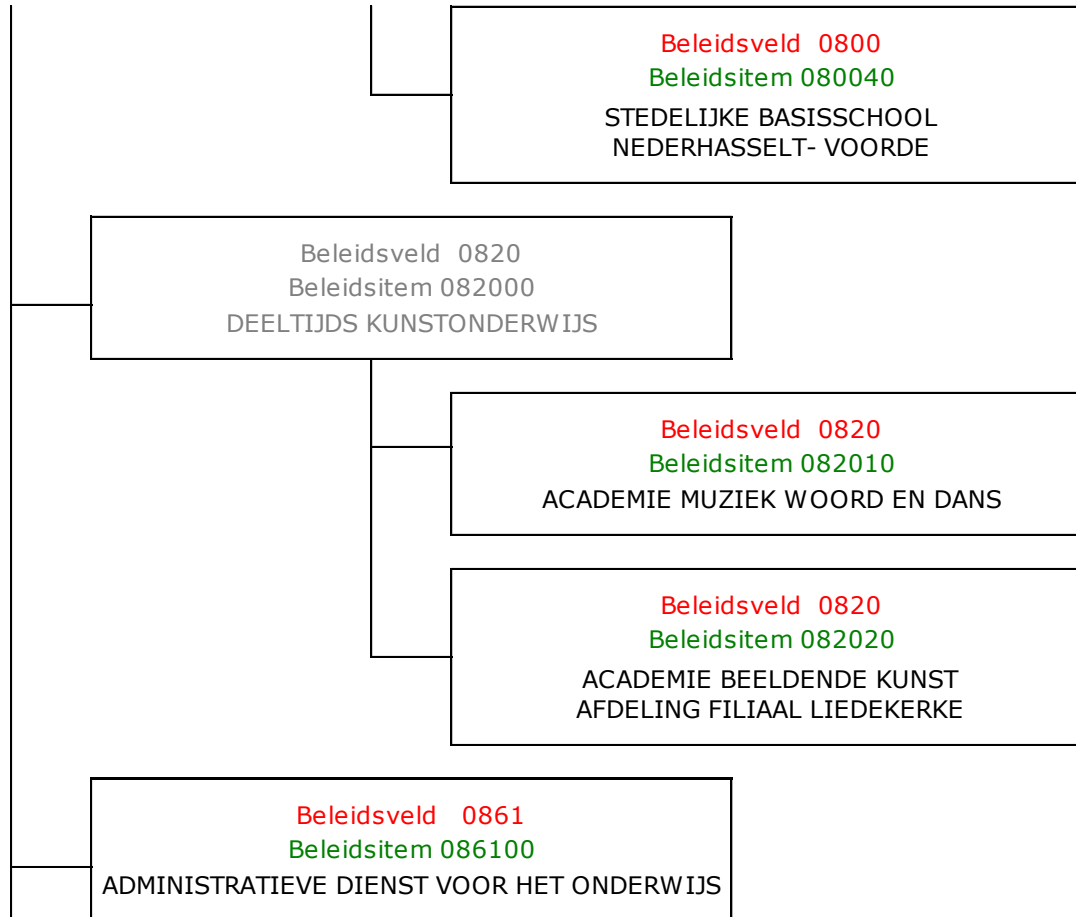


De toelichting bij het budget 2019



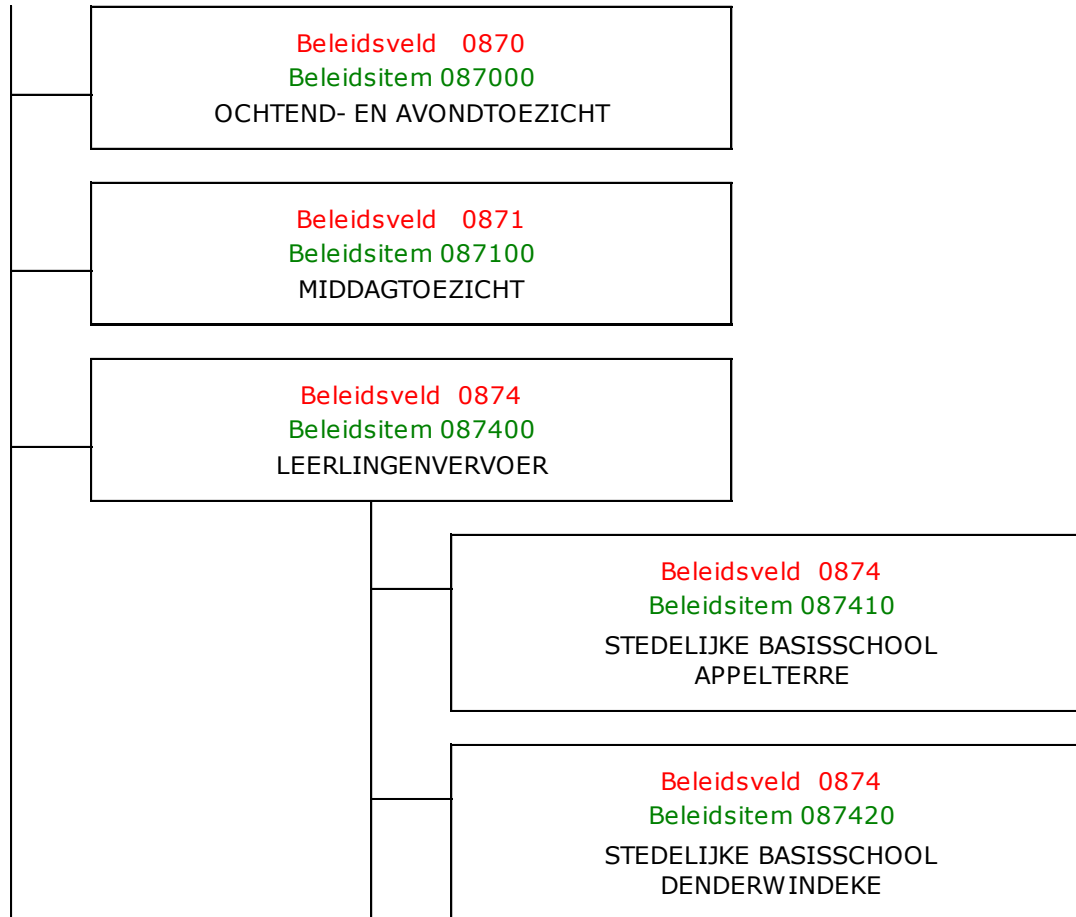


De toelichting bij het budget 2019



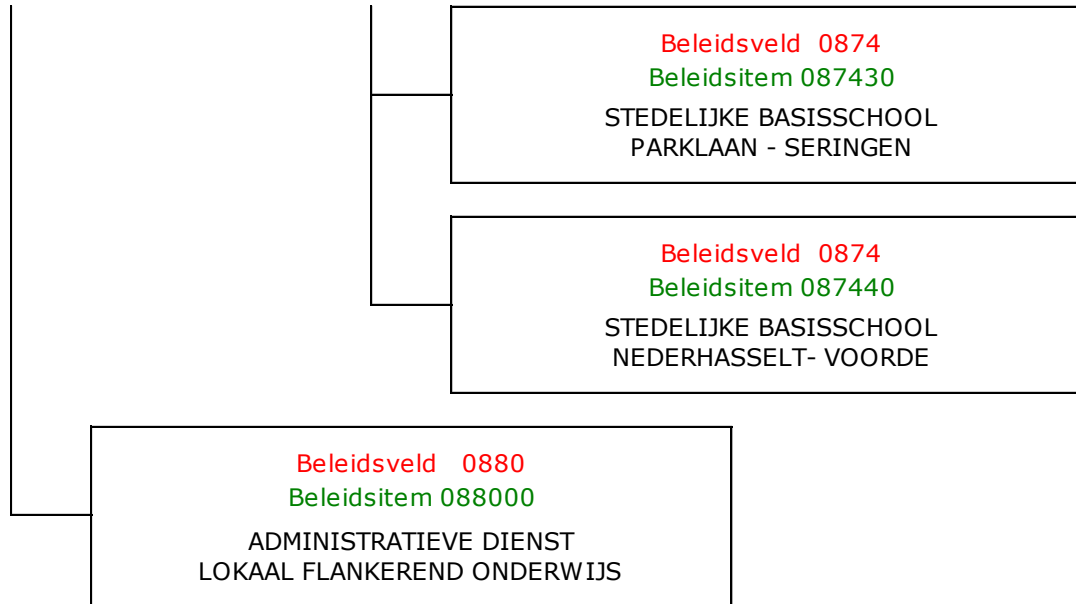


De toelichting bij het budget 2019



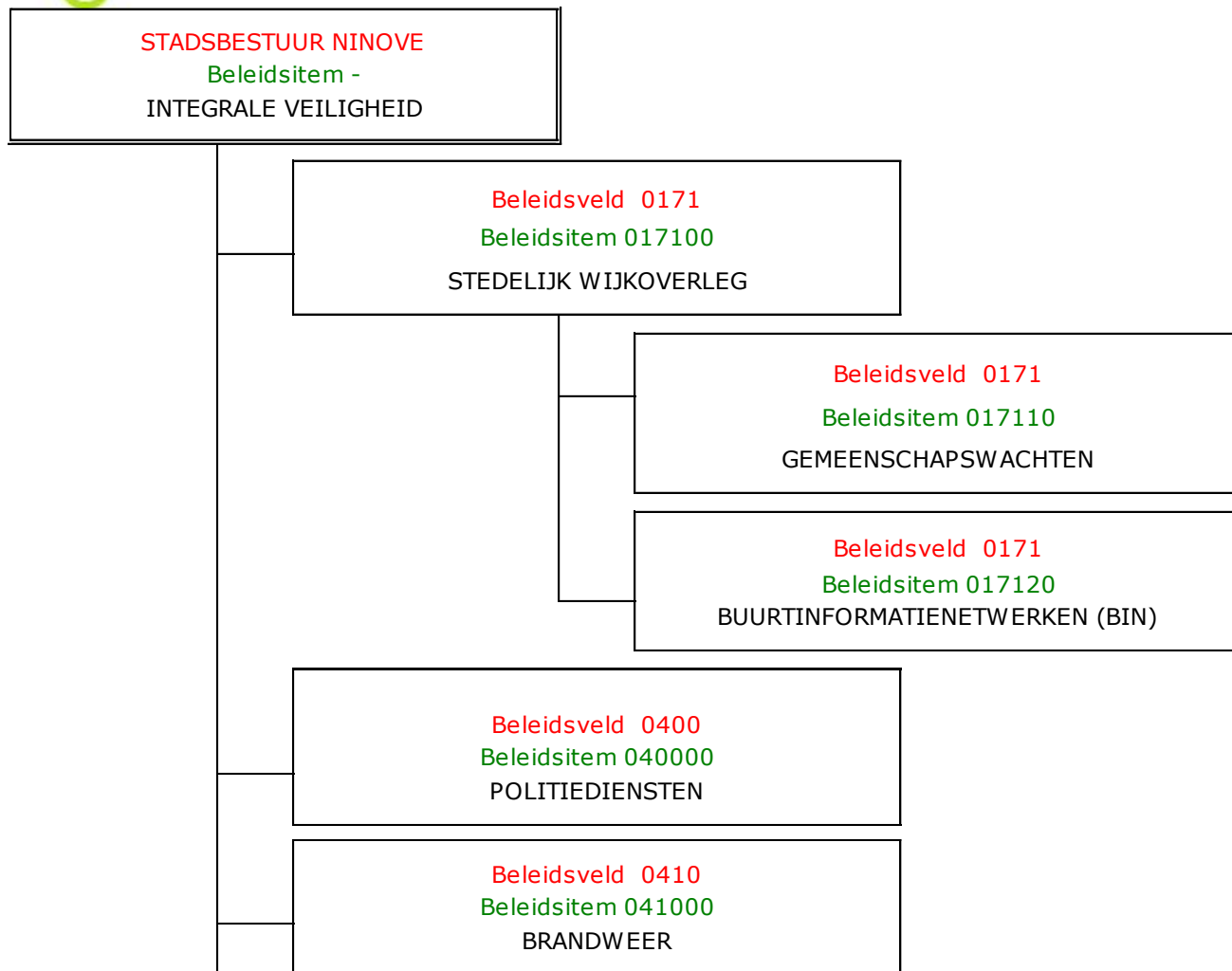


De toelichting bij het budget 2019



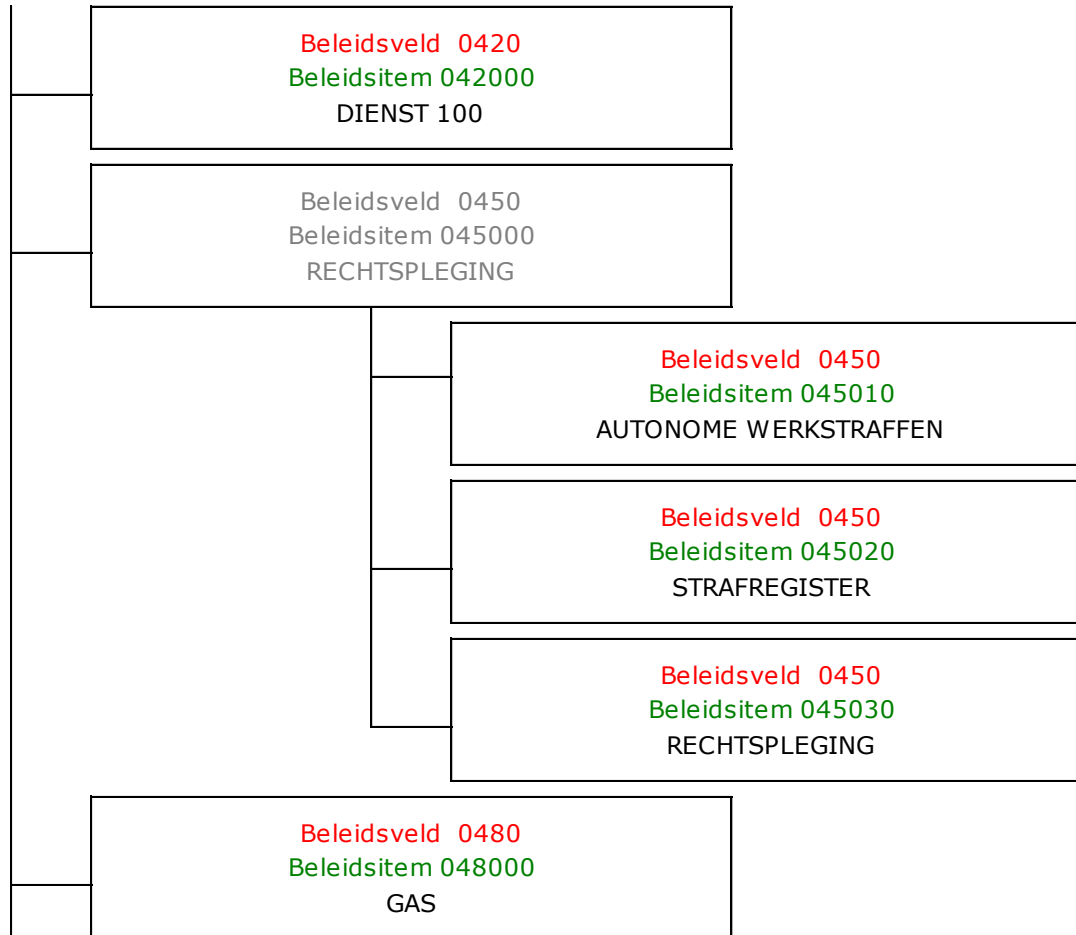


De toelichting bij het budget 2019



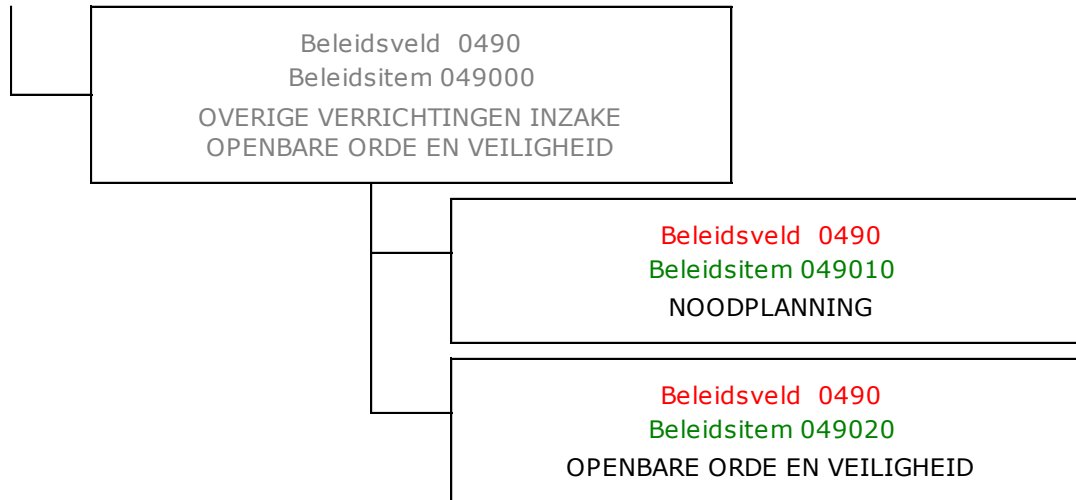


De toelichting bij het budget 2019



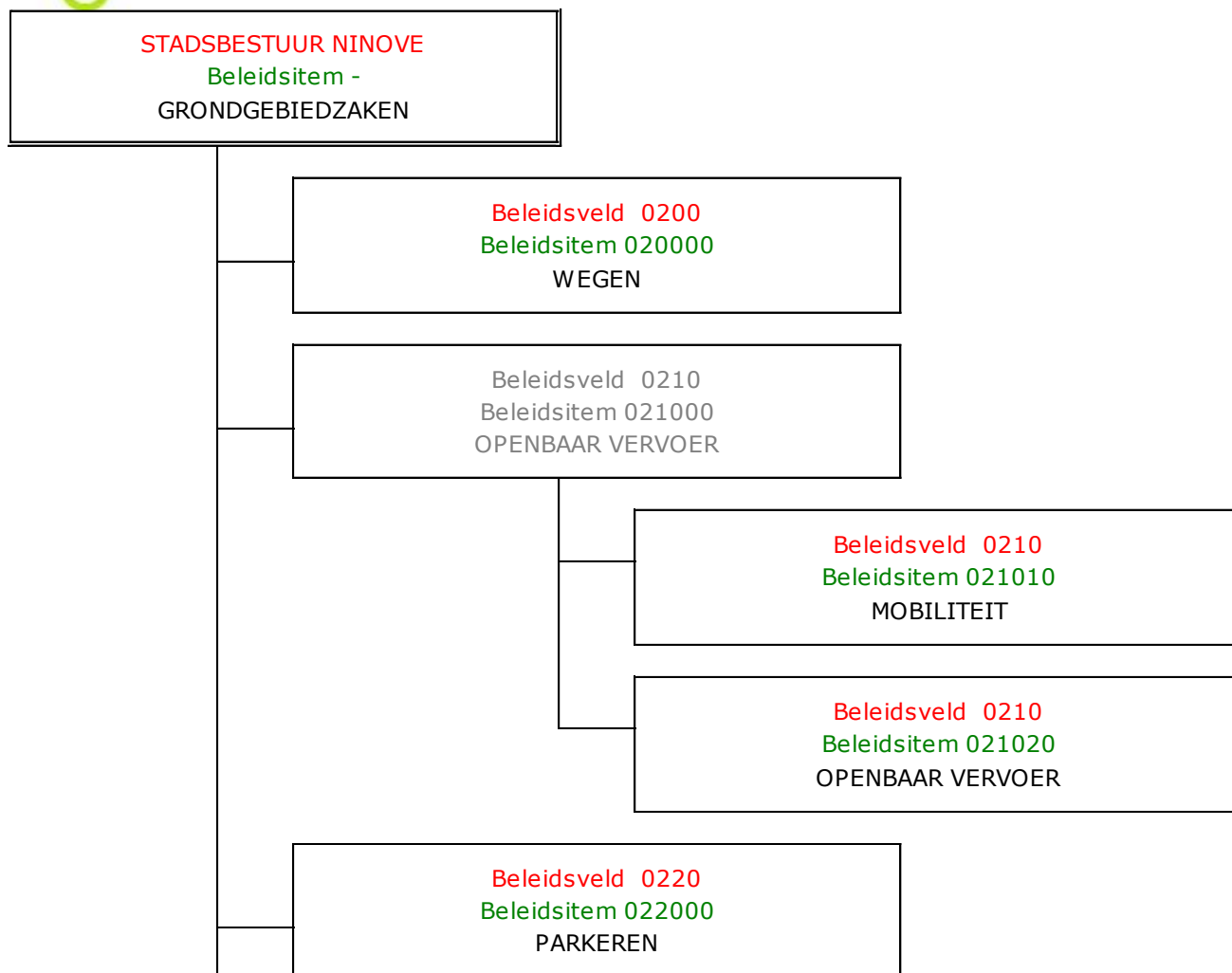


De toelichting bij het budget 2019





De toelichting bij het budget 2019





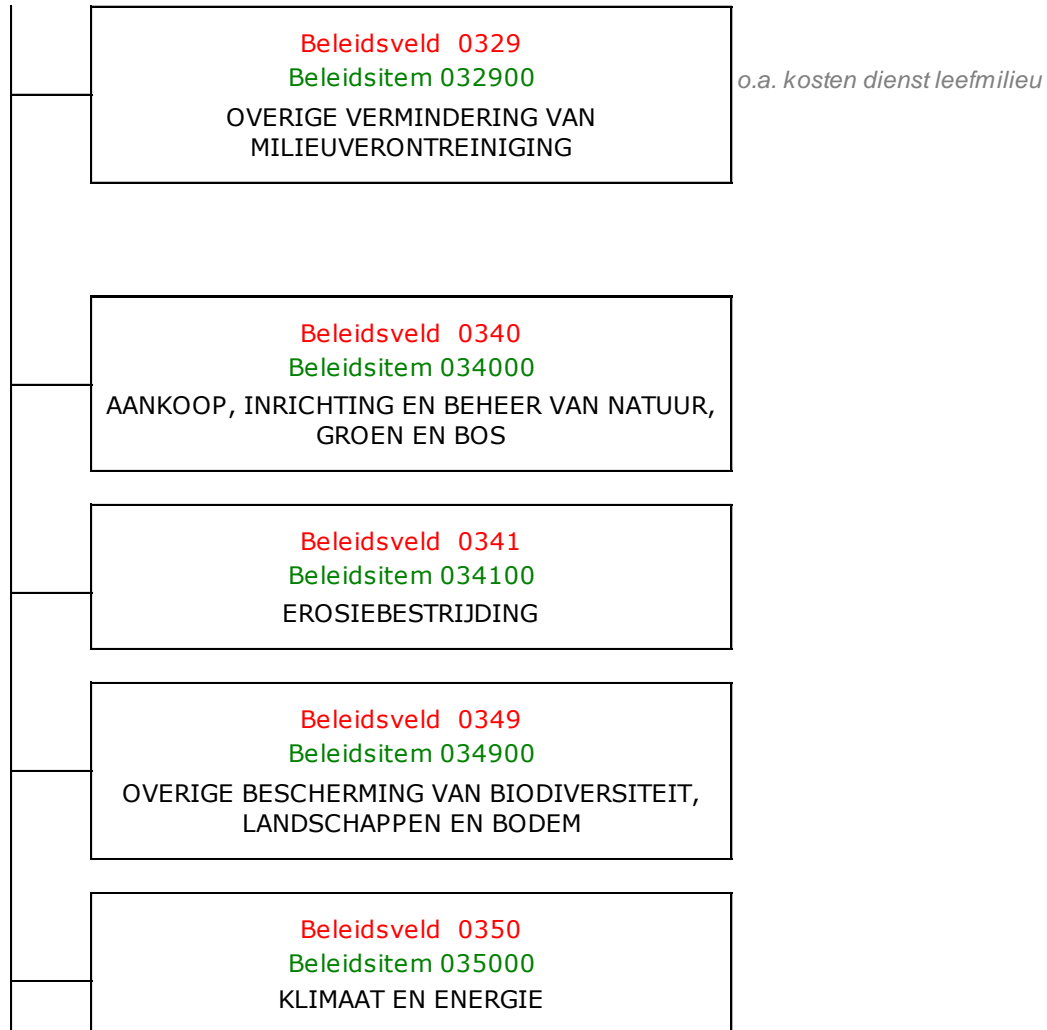
De toelichting bij het budget 2019

<p>Beleidsveld 0220 Beleidsitem 029000 OVERIG MOBILEIT EN VERKEER</p>	<p><i>o.a. aanlegsteiger</i></p>
<p>Beleidsveld 0300 Beleidsitem 030000 OPHALEN EN VERWERKEN VAN HUISVUIL</p>	
<p>Beleidsveld 0309 Beleidsitem 030900 OVERIG AFVALBEHEER</p>	<p><i>o.a. veegwerken, stortkosten, zwerfvuil</i></p>
<p>Beleidsveld 0310 Beleidsitem 031000 BEHEER REGENWATER EN AFVALWATER</p>	
<p>Beleidsveld 0310 Beleidsitem 031900 OVERIG WATERBEHEER</p>	
<p>Beleidsveld 0320 Beleidsitem 032000 SANERING VAN BODEMVERONTREINIGING</p>	





De toelichting bij het budget 2019





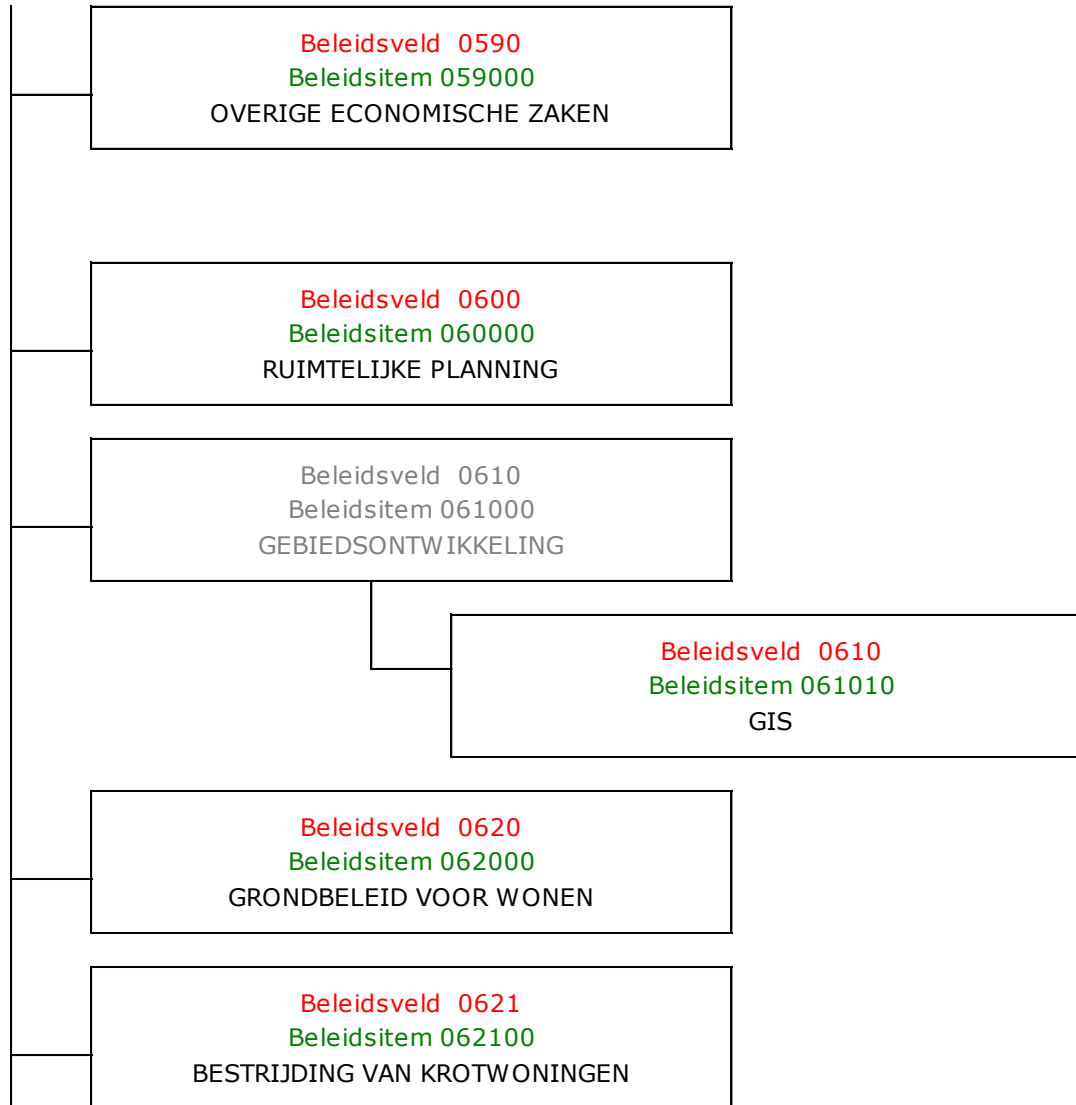
De toelichting bij het budget 2019

<p>Beleidsveld 0380 Beleidsitem 038000 PARTICIPATIE EN SENSIBILISATIE</p>	<p><i>o.a. dag van het park, belgerinkel</i></p>
<p>Beleidsveld 0390 Beleidsitem 039000 OVERIGE MILIEUBESCHERMING</p>	<p><i>o.a. kosten dienst leefmilieu katten, ratten en duiven</i></p>
<p>Beleidsveld 0470 Beleidsitem 047000 DIERENBESCHERMING</p>	
<p>Beleidsveld 0500 Beleidsitem 050000 HANDEL EN MIDDENSTAND</p>	<p><i>o.a. kosten dienst lokale economie</i></p>
<p>Beleidsveld 0510 Beleidsitem 051000 NIJVERHEID</p>	
<p>Beleidsveld 0530 Beleidsitem 053000 LAND- EN BOSBOUW</p>	



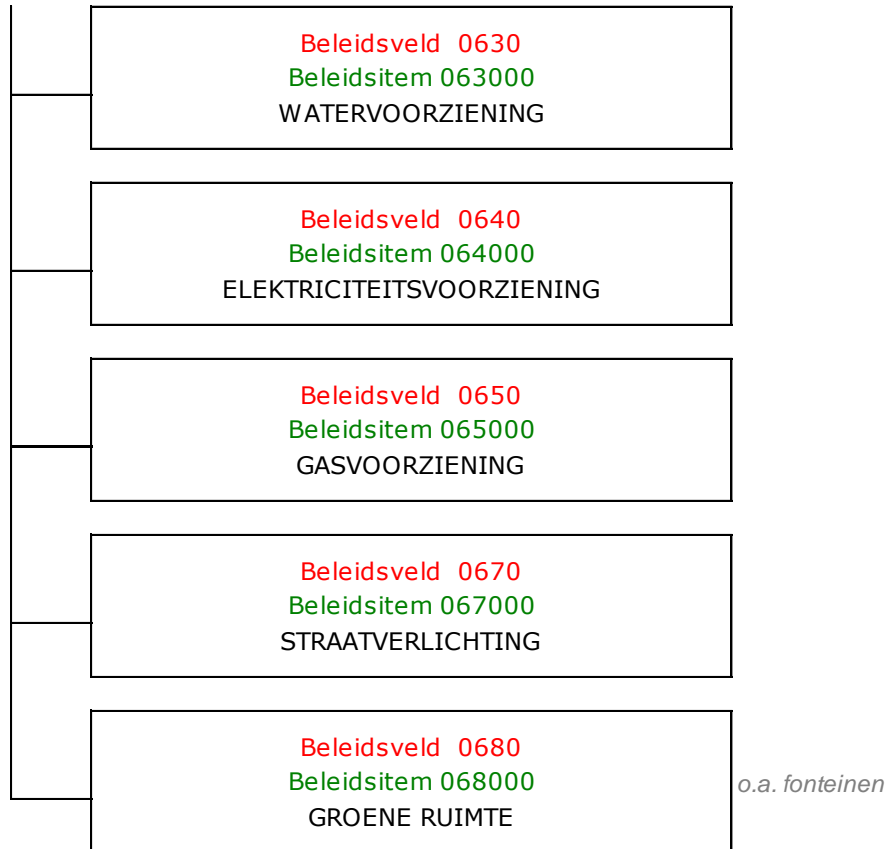


De toelichting bij het budget 2019



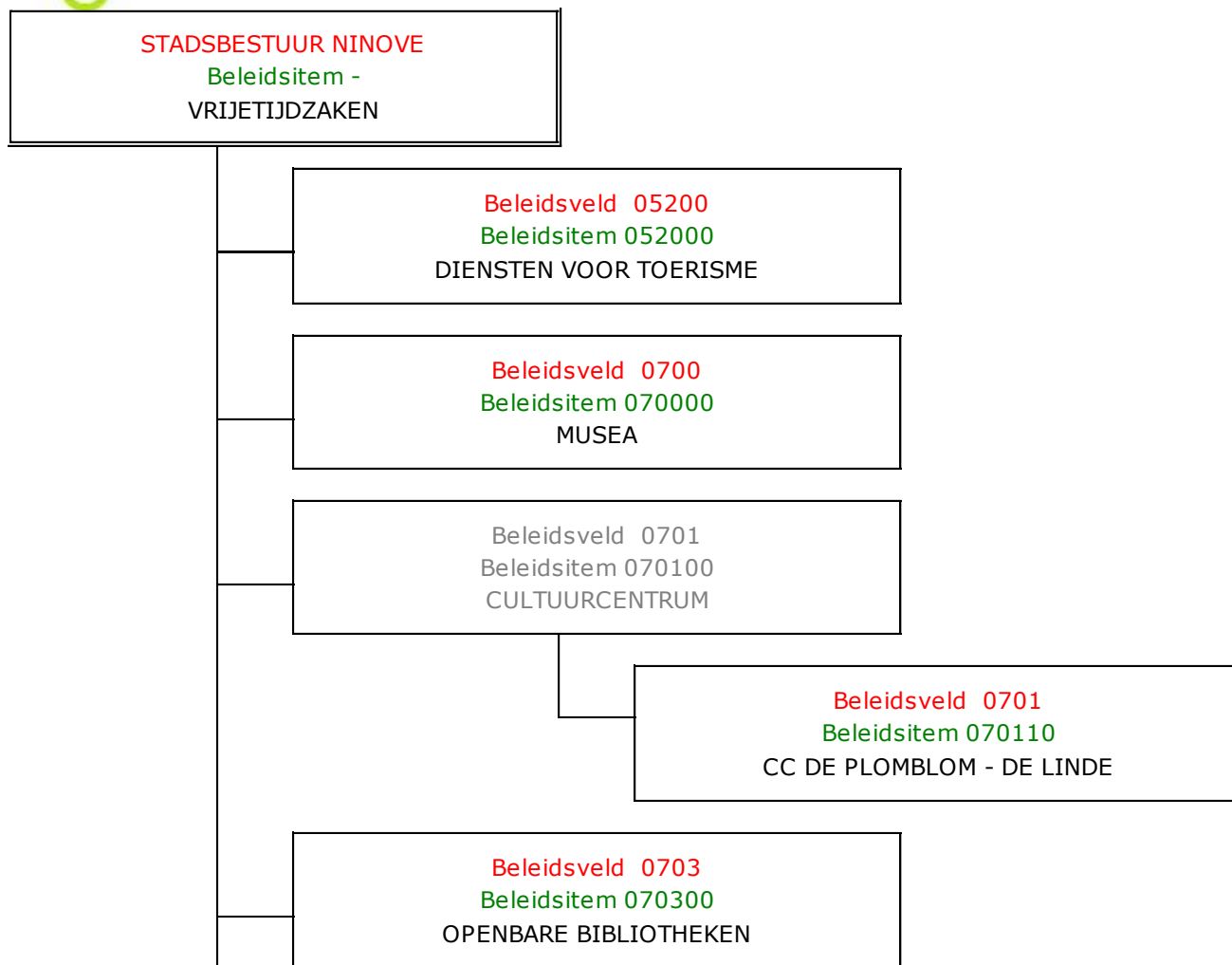


De toelichting bij het budget 2019



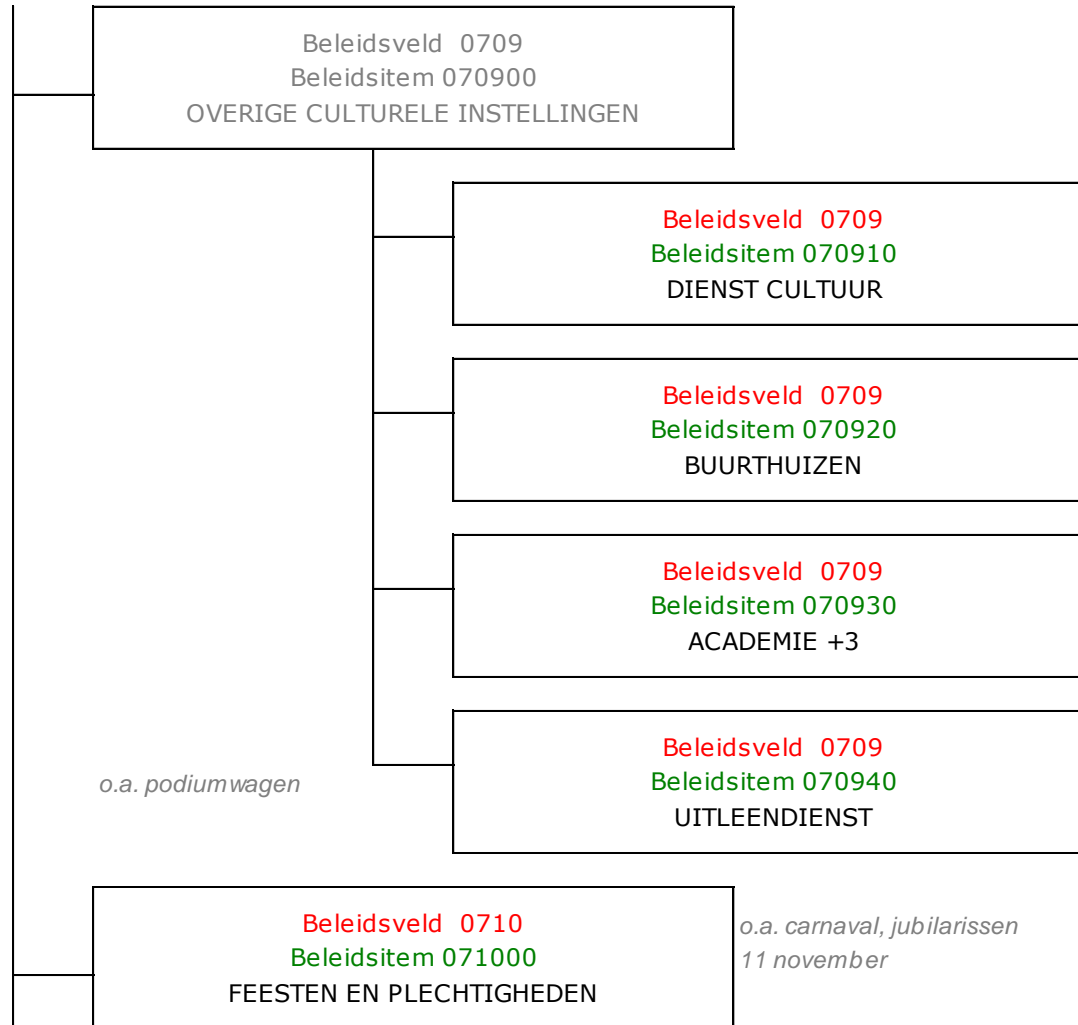


De toelichting bij het budget 2019



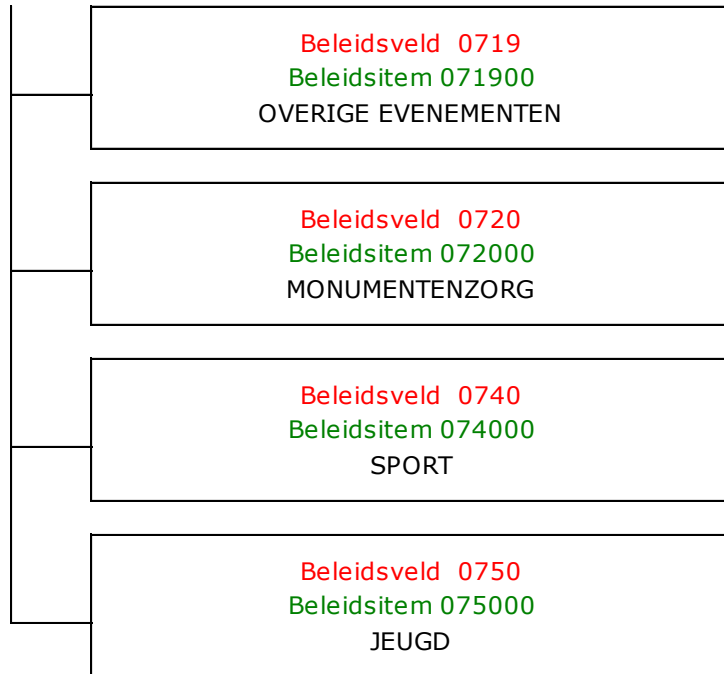


De toelichting bij het budget 2019



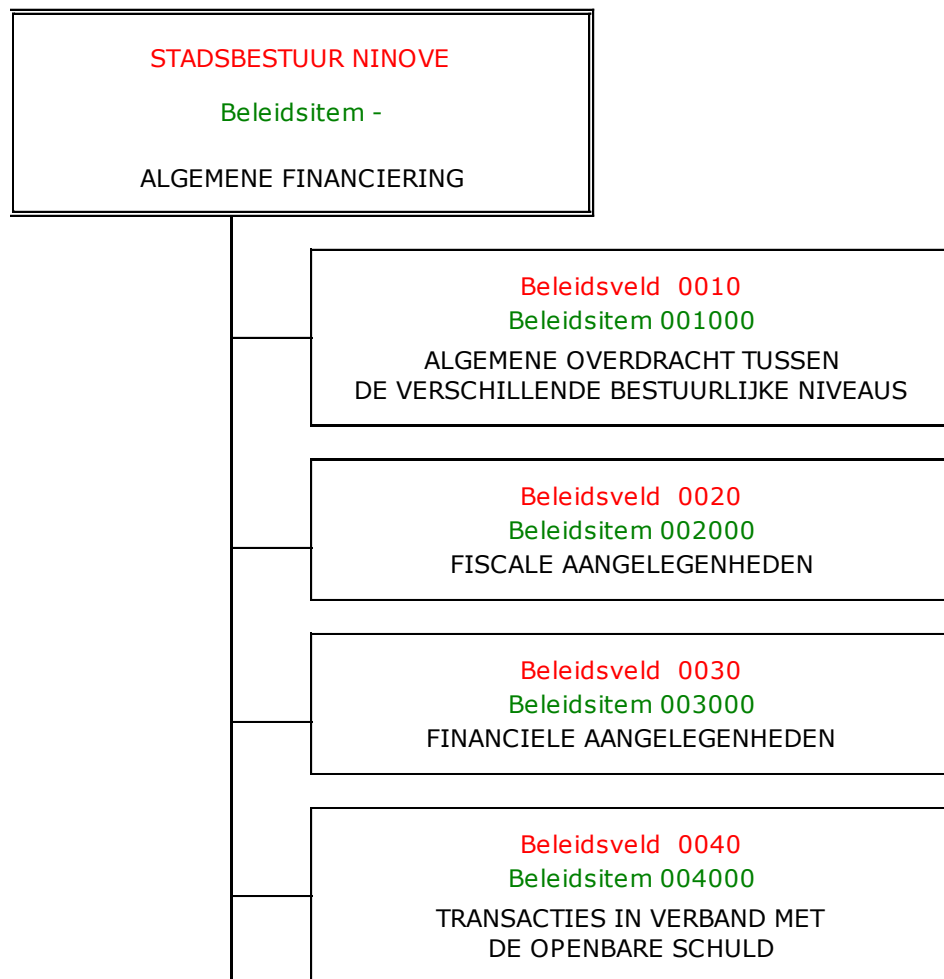


De toelichting bij het budget 2019





De toelichting bij het budget 2019





De toelichting bij het budget 2019

