



# **Jaarrekening 2020**

## **Stad & OCMW Ninove**

Stad Ninove  
Centrumlaan 100  
9400 Ninove  
NIS-code 4104

Waarnemend algemeen directeur: Ann De Bruyne  
Financieel directeur: Ivan Demey

## Inhoud

<b>Voorwoord</b> .....	4
<b>Kerncijfers</b> .....	6
<b>Beleidsevaluatie</b> .....	7
<b>Financiële nota</b> .....	33
<b>De doelstellingenrekening (J1)</b> .....	34
<b>De staat van het financiële evenwicht (J2)</b> .....	36
<b>De realisatie van de kredieten (J3)</b> .....	37
<b>De balans (J4)</b> .....	38
<b>De staat van opbrengsten en kosten (J5)</b> .....	40
<b>Toelichting van de jaarrekening</b> .....	41
<b>Overzicht van ontvangsten en uitgaven naar functionele aard (T1)</b> .....	42
<b>Overzicht van ontvangsten en uitgaven naar economische aard (T2)</b> .....	46
<b>De investeringsprojecten (T3)</b> .....	51
<b>Overzicht van de evolutie van de financiële schulden (T4) en de toegestane leningen</b> .....	63
<b>Financiële risico's</b> .....	64
<b>Toelichting bij de balans (T5)</b> .....	66
<b>De waarderingsregels</b> .....	68
<b>De niet in de balans opgenomen rechten en verplichtingen</b> .....	76
<b>Verklaring van de materiële verschillen tussen de gerealiseerde en de geraamde ontvangsten en uitgaven</b> .....	77
<b>Toelichting over de kosten, opbrengsten, uitgaven en ontvangsten met een buitengewone invloed op het budgettair resultaat en het overschot of tekort van het boekjaar</b> .....	78
<b>Overzicht van de overgedragen (gedeelten van) kredieten voor investeringen en financiering</b> .....	79
<b>Verwijzing naar plaats documentatie</b> .....	82
<b>Documentatie</b> .....	83
<b>Totaaloverzicht beleidsdoelstellingen, actieplannen en acties</b> .....	84
<b>Overzicht werkings- en investeringssubsidies</b> .....	92
<b>Samenstelling beleidsdomeinen</b> .....	97
<b>Personeelsinzet</b> .....	116
<b>Overzicht jaarlijkse belastingsoort</b> .....	117
<b>Proef- en saldibalans per 31/12/2020</b> .....	118
<b>Overzicht lange termijn vorderingen en leningen</b> .....	134
<b>Overzicht lange termijn schulden en leningen</b> .....	135

<b>Overzicht desinvesteringen</b> .....	136
<b>Overzicht deelnemingen</b> .....	137

## Voorwoord

Met ingang van 1 januari 2020 werden de nieuwe regels over de BBC van toepassing.

De BBC-2020 regels beogen vooral een vereenvoudiging en verduidelijking t.o.v. van de vorige versie. Om beter tegemoet te komen aan de informatiebehoeften van de raadsleden verschuift het uitgangspunt in de beleidsrapporten van prioritaire doelstellingen naar prioritaire acties, krijgen de schema's van de financiële nota een nieuwe lay-out en verminderen ze in aantal. Daarnaast worden de beleidsrapporten van gemeente en OCMW geïntegreerd en het resultaat geconsolideerd. Aangezien het aparte juridische entiteiten blijven wordt er wel met aparte budgetsleutels gewerkt en registraties in de boekhouding blijven bijgevolg gescheiden. Dit komt tot uiting in onder meer het rapport m.b.t. de realisatie van de kredieten.

### Samenstelling van de jaarrekening

De jaarrekening is qua structuur, vorm en inhoud grotendeels identiek opgebouwd als het meerjarenplan. In het eerste deel worden enkele kerncijfers met betrekking tot het afgelopen boekjaar uitgelicht. Onderstaand worden de verschillende onderdelen toegelicht.

#### 1. Beleidsevaluatie

De beleidsevaluatie van de jaarrekening geeft het beleid weer dat de stad en het openbaar centrum voor maatschappelijk welzijn gedurende het boekjaar hebben gevoerd en evalueert de beleidsdoelstellingen en de mate waarin ze zijn bereikt.

Ze bevat volgende elementen:

1° per beleidsdoelstelling uit de strategische nota waar de prioritaire acties of actieplannen in kaderen, en per prioritaire actie of prioritaair actieplan, een omschrijving van de mate van realisatie, en de ontvangsten en uitgaven voor exploitatie, investeringen en financiering, voor het jaar waarop de jaarrekening betrekking heeft;

2° per beleidsdoelstelling uit de strategische nota waar de prioritaire acties of actieplannen in kaderen, het totaal van de ontvangsten en uitgaven voor exploitatie, investeringen en financiering, voor de niet-prioritaire acties of actieplannen voor het jaar waarop de jaarrekening betrekking heeft;

3° een verwijzing naar de plaats waar het overzicht ter beschikking is met de omschrijving van alle beleidsdoelstellingen, actieplannen en acties, en de bijbehorende ontvangsten en uitgaven die zijn opgenomen in de jaarrekening.

#### 2. Financiële nota

De financiële nota geeft de financiële gevolgen van het gevoerde beleid weer en bestaat uit volgende onderdelen:

- 1° de doelstellingenrekening (schema J1);
- 2° de staat van het financieel evenwicht (schema J2);
- 3° de realisatie van de kredieten (schema J3);
- 4° de balans (schema J4);
- 5° de staat van opbrengsten en kosten (schema J5).

### **3. Toelichting**

De toelichting van de jaarrekening bevat alle informatie over de verrichtingen in het ontwerp van de jaarrekening die relevant is voor de raadsleden om met kennis van zaken een beslissing te kunnen nemen. Ze bevat informatie over de schulden en de financiële risico's.

De toelichting bevat volgende rubrieken:

1° een overzicht van de ontvangsten en de uitgaven naar functionele aard (T1);

2° een overzicht van de ontvangsten en uitgaven naar economische aard (T2);

3° in voorkomend geval, de investeringsprojecten (T3);

4° in voorkomend geval, een overzicht van de evolutie van de financiële schulden (T4);

5° de toelichting bij de balans (T5);

6° de waarderingsregels;

7° de niet in de balans opgenomen rechten en verplichtingen;

8° een verklaring van de materiële verschillen tussen de gerealiseerde ontvangsten en uitgaven en de geraamde ontvangsten en uitgaven;

9° in voorkomend geval, de toelichting over de kosten, opbrengsten, uitgaven en ontvangsten met een buitengewone invloed op het budgettair resultaat van het boekjaar en het overschot of tekort van het boekjaar;

10° een overzicht van de gedeeltes van de kredieten voor investeringen en financiering voor het boekjaar waarop de jaarrekening betrekking heeft, die overgedragen werden met toepassing van artikel 258 van het decreet van 22 december 2017 over het lokaal bestuur;

### **4. Documentatie**

De documentatie bevat minstens de volgende onderdelen (artikel 4 van het ministerieel besluit van 26 juni 2018 (MB BBC)):

- het overzicht van alle beleidsdoelstellingen die in de jaarrekening zijn opgenomen, met de bijbehorende actieplannen, acties, ontvangsten en uitgaven;
- een overzicht van de toegestane werkings- en investeringssubsidies voor het boekjaar in kwestie;
- een overzicht van de beleidsvelden per beleidsdomein;
- een overzicht van de verbonden entiteiten;
- een overzicht van de personeelsinzet;
- een overzicht van de opbrengst per belastingsoort.

De documentatie biedt de raadsleden achtergrondinformatie bij de jaarrekening. De raad moet er niet over beslissen.

De jaarrekening en de documentatie is terug te vinden op de website van de stad Ninove.

## Kerncijfers

### Lokaal bestuur Ninove jaarrekening 2020



# **Beleidsevaluatie**

	<b>Jaaroverzicht alle beleid 2020</b>
	Ninove Centrumlaan 100 KBO: 0207441527 NIS: 41048
	Ninove Centrumlaan 100 KBO: 0212202742 NIS: 41048
	waarnemend algemeen directeur: Ann De Bruyne Financieel directeur: Ivan Demey

## **Beleidsdoelstelling: 1 - Stadsontwikkeling (prioritair)**

De Ninoofse ruimte duurzaam en toekomstgericht ontwikkelen zodat ze aangenaam én leefbaar is voor iedere Ninovierter

We hebben de ambitie om Ninove aangenaam én leefbaar te houden voor jong én oud. Dit veronderstelt een slimme, duurzame en naar de toekomst gerichte stadsontwikkeling, met ruimtelijk goed gekozen duurzame woonuitbreidingsprojecten die aandacht besteden aan een ideale woonmix, met kwalitatieve sociale woningbouw, een doordachte economische stadsontwikkeling, die zowel ruimte geeft aan de middenstand, onze bedrijven en de dienstensector, en met méér groen en parkoppervlakte in de binnenstad en de stadsrand. De visie op en de ontwikkeling van de Moeremans-, OCMW- en Fabelta-site zullen bij voorrang aangepakt worden. We realiseren verder het bedrijventerrein Doorn Noord. Een maximale lokale tewerkstelling, duurzaamheid en indien nodig de hervestiging van bedrijven uit woongebieden (al of niet zonevremd) zijn de uitgangspunten bij de toewijzing en realisatie van de bedrijvenpercelen op het terrein.

Een integraal deel van de stadsontwikkeling van Ninove is het maken van slimme mobiliteitskeuzes en het versterken van kwaliteit van de openbare en groene ruimte.

We erkennen de toegevoegde waarde van de kwalitatieve vernieuwing van onze stadskern. Dit zorgt voor een betere winkelbeleving, meer groen in de binnenstad, het duurzaam samengaan van gemotoriseerd vervoer, fietsers en voetgangers en een voldoende aanbod aan (flexibel) parkeren in nabijheid van de handelskernen. Winkel- en horecabeleving wordt een centraal uitgangspunt van de ruimtelijke opwaardering van onze binnenstad. Daarnaast streven we ernaar de stationsomgeving op te waarderen en we vernieuwen het administratief centrum op de site aan de Centrumlaan.

Met slimme mobiliteitskeuzes willen we Ninove de komende jaren veiliger maken voor de zwakke weggebruiker. Zo zetten we het beleid van het creëren van veilige fietsverbindingen tussen de dorpen en het stadscentrum voort. Trage wegen worden waar mogelijk omgebouwd tot fietsroutes, en we experimenteren met fiets- en schoolstraten.

We ontwikkelen een parkeerbeleid op maat van de omgeving waarin mensen leven, werken en winkelen. Uitgangspunten in deze visie worden: vereenvoudiging van de parkeergebieden, de shop & go parkeerstroken uitbreiden, de bestaande private parkings in de binnenstad samen met eigenaars beter aanwenden én benutten voor het publiek en het stadspersoneel en een betere toeleiding van de Ninoofse klant naar de parkeermogelijkheden. We gaan op zoek naar de meest optimale aanbieder voor de handhaving van dit parkeerbeleid.

We investeren sterk in de Ninoofse economie en zorgen daardoor voor meer werkgelegenheid en welvaart in onze stad. Ninoofse starters kunnen rekenen op onze (financiële) steun, en we voeren gedifferentieerde belastingen in voor bedrijven die investeren in klimaat, sterk lokaal verankerd zijn of voor lokale tewerkstelling zorgen. We voorzien in co-workingplekken in Ninove. Dit is een stijl van werken die een gedeelde werkomgeving, vaak een kantoor en onafhankelijke activiteit omvat. In tegenstelling tot een typische kantooromgeving, zijn coworkers meestal geen werknemers van hetzelfde bedrijf of organisatie, maar vormen ze een verzameling van zelfstandigen, freelancers,



thuiswerkers, of mensen die veel moeten reizen en toch willen werken vanuit een werkplek met collega's.

De netheid in de stad en de dorpen wordt actief aangepakt door de aankoop van bijkomend geschikt materiaal. Het onderhoud zal in hogere frequentie gebeuren dan nu het geval is. We ondersteunen peter en meterschappen voor een nettere buurt.

Tot slot nemen we onze engagementen op in de realisatie van de klimaatdoelstellingen en ondersteunen we de effectieve inplanting van windmolens in de daarvoor afgebakende zones op ons grondgebied.

<i>Exploitatie</i>		
	Rek 2020	Mjp 2020
<i>Ontvangsten</i>	155.128	340.000
<i>Uitgaven</i>	25.638	100.484
Saldo	129.490	239.516
<i>Investerings</i>		
	Rek 2020	Mjp 2020
<i>Ontvangsten</i>	2.353.453	93.500
<i>Uitgaven</i>	4.133.512	1.479.011
Saldo	-1.780.059	-1.385.511
<i>Financiering</i>		
	Rek 2020	Mjp 2020
<i>Ontvangsten</i>	2.041.632	0
<i>Uitgaven</i>	47	0
Saldo	2.041.585	0

#### Actieplan 1/1 (Prioritair)

Ninove scherpert de klimaatambities aan en wordt klimaatneutraal tegen 2050

<i>Exploitatie</i>		
	Rek 2020	Mjp 2020
<i>Ontvangsten</i>	4.943	0
<i>Uitgaven</i>	11.934	35.029
Saldo	-6.991	-35.029
<i>Investerings</i>		
	Rek 2020	Mjp 2020
<i>Ontvangsten</i>	2.033.082	0
<i>Uitgaven</i>	3.695.030	194.011
Saldo	-1.661.948	-194.011
<i>Financiering</i>		
	Rek 2020	Mjp 2020
<i>Ontvangsten</i>	2.041.632	0
<i>Uitgaven</i>	47	0
Saldo	2.041.585	0

#### Actie 1/1/1 (Prioritair)

We stellen een nieuw klimaatactieplan op via een regionale aanpak met adaptieve en mitigerende maatregelen om de CO2-vermindering te versnellen

<i>Exploitatie</i>		
	Rek 2020	Mjp 2020
<i>Ontvangsten</i>	4.943	0
<i>Uitgaven</i>	11.934	35.029
Saldo	-6.991	-35.029
<i>Investerings</i>		
	Rek 2020	Mjp 2020

<i>Ontvangsten</i>	0	0
<i>Uitgaven</i>	0	1.101
<i>Saldo</i>	0	-1.101

*Actie 1/1/2 (Prioritair)*

We nemen maatregelen om de energie-efficiëntie en het comfort voor de gebruikers van het stedelijke patrimonium te verbeteren

<i>Investerings</i>		
	Rek 2020	Mjp 2020
<i>Ontvangsten</i>	2.020.945	0
<i>Uitgaven</i>	3.557.332	0
<i>Saldo</i>	-1.536.386	0
<i>Financiering</i>		
	Rek 2020	Mjp 2020
<i>Ontvangsten</i>	2.041.632	0
<i>Uitgaven</i>	47	0
<i>Saldo</i>	2.041.585	0

*Actie 1/1/3 (Prioritair)*

We verduurzamen systematisch het stedelijke wagenpark

<i>Investerings</i>		
	Rek 2020	Mjp 2020
<i>Ontvangsten</i>	12.136	0
<i>Uitgaven</i>	137.698	192.910
<i>Saldo</i>	-125.562	-192.910

*Actie 1/1/4 (Prioritair)*

We faciliteren de productie van windenergie in Ninove

Geen financiële gegevens

*Actieplan 1/2 (Prioritair)*

Ninove ontwikkelen tot een veilige en toegankelijke stad voor alle (zwakke) weggebruikers

<i>Exploitatie</i>		
	Rek 2020	Mjp 2020
<i>Ontvangsten</i>	480	0
<i>Uitgaven</i>	0	0
<i>Saldo</i>	480	0
<i>Investerings</i>		
	Rek 2020	Mjp 2020
<i>Ontvangsten</i>	0	93.500
<i>Uitgaven</i>	23.350	164.000
<i>Saldo</i>	-23.350	-70.500

*Actie 1/2/1 (Prioritair)*

Uitbreiden, onderhouden en herstellen van fietsinfrastructuur en opbergssystemen

<i>Exploitatie</i>		
	Rek 2020	Mjp 2020
<i>Ontvangsten</i>	480	0
<i>Uitgaven</i>	0	0
<i>Saldo</i>	480	0
<i>Investerings</i>		

	Rek 2020	Mjp 2020
<i>Ontvangsten</i>	0	0
<i>Uitgaven</i>	0	26.000
Saldo	0	-26.000

*Actie 1/2/2 (Prioritair)*

We werken een fiets- en autodeelsysteem uit

<i>Investerings</i>		
	Rek 2020	Mjp 2020
<i>Ontvangsten</i>	0	93.500
<i>Uitgaven</i>	0	9.500
Saldo	0	84.000

*Actie 1/2/3 (Prioritair)*

We creëren veilige fietscorridors naar het centrum

Geen financiële gegevens

*Actie 1/2/4 (Prioritair)*

We ondersteunen de realisatie van een fietssnelweg tussen Ninove & Aalst

<i>Investerings</i>		
	Rek 2020	Mjp 2020
<i>Ontvangsten</i>	0	0
<i>Uitgaven</i>	8.400	20.000
Saldo	-8.400	-20.000

*Actie 1/2/5 (Prioritair)*

We creëren fietsstraten in het centrum waar fietsers voorrang hebben op andere weggebruikers

<i>Investerings</i>		
	Rek 2020	Mjp 2020
<i>Ontvangsten</i>	0	0
<i>Uitgaven</i>	14.950	108.500
Saldo	-14.950	-108.500

*Actie 1/2/6 (Prioritair)*

We creëren veilige oversteekplaatsen aan de hand van accentueerverlichting zebrapaden

Geen financiële gegevens

*Actie 1/2/7 (Prioritair)*

We creëren veilige schoolomgevingen door middel van schoolstraten

Geen financiële gegevens

*Actieplan 1/3 (Prioritair)*

Herbekijken van het parkeerbeleid en herdefiniëren van de parkeerzones in het stadscentrum

<i>Exploitatie</i>		
	Rek 2020	Mjp 2020
<i>Ontvangsten</i>	149.525	340.000
<i>Uitgaven</i>	13.031	48.000
Saldo	136.494	292.000
<i>Investerings</i>		

	Rek 2020	Mjp 2020
<i>Ontvangsten</i>	0	0
<i>Uitgaven</i>	329.284	426.000
Saldo	-329.284	-426.000

*Actie 1/3/1 (Prioritair)*

We zoeken de meest optimale aanbieder voor de handhaving van het parkeerbeleid

Geen financiële gegevens

*Actie 1/3/2 (Prioritair)*

We realiseren voldoende publiek toegankelijke parkeerplaatsen

<i>Exploitatie</i>		
	Rek 2020	Mjp 2020
<i>Ontvangsten</i>	0	0
<i>Uitgaven</i>	8.000	48.000
Saldo	-8.000	-48.000
<i>Investerings</i>		
	Rek 2020	Mjp 2020
<i>Ontvangsten</i>	0	0
<i>Uitgaven</i>	329.284	426.000
Saldo	-329.284	-426.000

*Actie 1/3/3 (Prioritair)*

We vereenvoudigen het parkeerbeleid

Geen financiële gegevens

*Actie 1/3/4 (Prioritair)*

We gaan samenwerkingen met de private sector aan om het parkeerbeleid te optimaliseren

<i>Exploitatie</i>		
	Rek 2020	Mjp 2020
<i>Ontvangsten</i>	149.525	340.000
<i>Uitgaven</i>	5.031	0
Saldo	144.494	340.000

*Actie 1/3/5 (Prioritair)*

We breiden de shop & go en kiss & ride zones uit

Geen financiële gegevens

*Actieplan 1/4 (Prioritair)*

Kwalitatief vernieuwen van de stadskern

<i>Exploitatie</i>		
	Rek 2020	Mjp 2020
<i>Ontvangsten</i>	0	0
<i>Uitgaven</i>	0	4.182
Saldo	0	-4.182
<i>Investerings</i>		
	Rek 2020	Mjp 2020
<i>Ontvangsten</i>	320.371	0
<i>Uitgaven</i>	85.848	400.000
Saldo	234.523	-400.000

*Actie 1/4/1 (Prioritair)*

We verbinden de handelskern en het shoppingcenter Ninia via een doorsteek

<i>Investerings</i>		
	Rek 2020	Mjp 2020
<i>Ontvangsten</i>	320.371	0
<i>Uitgaven</i>	85.848	400.000
Saldo	234.523	-400.000

*Actie 1/4/2 (Prioritair)*

We creëren een aantrekkelijke stadskern om te wonen, werken en winkelen

Geen financiële gegevens

*Actie 1/4/3 (Prioritair)*

We herontwikkelen de stationsomgeving - indien mogelijk in samenwerking met NMBS

Geen financiële gegevens

*Actie 1/4/4 (Prioritair)*

We vernieuwen het administratief centrum en onderzoeken de ontwikkeling van de administratieve site via een publiek-private samenwerking

<i>Exploitatie</i>		
	Rek 2020	Mjp 2020
<i>Ontvangsten</i>	0	0
<i>Uitgaven</i>	0	4.182
Saldo	0	-4.182

*Actieplan 1/5 (Prioritair)*

Ontwikkelen van de stedelijke Denderoevers als levensader van de stad

<i>Exploitatie</i>		
	Rek 2020	Mjp 2020
<i>Ontvangsten</i>	180	0
<i>Uitgaven</i>	673	4.842
Saldo	-493	-4.842
<i>Investerings</i>		
	Rek 2020	Mjp 2020
<i>Ontvangsten</i>	0	0
<i>Uitgaven</i>	0	70.000
Saldo	0	-70.000

*Actie 1/5/1 (Prioritair)*

We voeren het masterplan voor de Inghelandsite uit

<i>Exploitatie</i>		
	Rek 2020	Mjp 2020
<i>Ontvangsten</i>	180	0
<i>Uitgaven</i>	0	4.167
Saldo	180	-4.167
<i>Investerings</i>		
	Rek 2020	Mjp 2020

<i>Ontvangsten</i>	0	0
<i>Uitgaven</i>	0	70.000
Saldo	0	-70.000

*Actie 1/5/2 (Prioritair)*

We onderzoeken de meest optimale huisvesting van de technische dienst

Geen financiële gegevens

*Actie 1/5/3 (Prioritair)*

We ondersteunen de realisatie van de nieuwe stedelijke wijk 'Burchtdam' op de Fabeltasite via een brownfieldconvenant

Geen financiële gegevens

*Actie 1/5/4 (Prioritair)*

We ontwikkelen een stadsontwikkelingsvisie op het Ninove van de toekomst rekening houdend met de conclusies van de bouwmeesterscan

Geen financiële gegevens

*Actie 1/5/5 (Prioritair)*

We realiseren een landschapspark in het groengebied van de Burchtdam

Geen financiële gegevens

*Actie 1/5/6 (Prioritair)*

We realiseren en vrijwaren groene ruimtes en bossen aan de rand van de stads- en dorpskernen

<i>Exploitatie</i>		
	Rek 2020	Mjp 2020
<i>Ontvangsten</i>	0	0
<i>Uitgaven</i>	673	675
Saldo	-673	-675

*Actieplan 1/6 (Prioritair)*

Stimuleren van de bedrijvigheid in Ninove

<i>Exploitatie</i>		
	Rek 2020	Mjp 2020
<i>Ontvangsten</i>	0	0
<i>Uitgaven</i>	0	8.431
Saldo	0	-8.431
<i>Investerings</i>		
	Rek 2020	Mjp 2020
<i>Ontvangsten</i>	0	0
<i>Uitgaven</i>	0	10.000
Saldo	0	-10.000

*Actie 1/6/1 (Prioritair)*

We werken een visie uit op de ontwikkeling van de Moeremanssite

<i>Investerings</i>		
	Rek 2020	Mjp 2020
<i>Ontvangsten</i>	0	0
<i>Uitgaven</i>	0	10.000
Saldo	0	-10.000

*Actie 1/6/2 (Prioritair)*

We ontwikkelen een beleidsplan rond bedrijvigheid

Geen financiële gegevens

*Actie 1/6/3 (Prioritair)*

We ondersteunen startende ondernemers en bedrijven

<i>Exploitatie</i>		
	Rek 2020	Mjp 2020
<i>Ontvangsten</i>	0	0
<i>Uitgaven</i>	0	8.431
Saldo	0	-8.431

*Actie 1/6/4 (Prioritair)*

We onderzoeken de invoering van gedifferentieerde belastingen voor bedrijven die investeren in klimaat, sterk lokaal verankerd zijn of voor lokale tewerkstelling zorgen

Geen financiële gegevens

*Actie 1/6/5 (Prioritair)*

We realiseren het bedrijventerrein Doorn Noord met de focus op duurzaamheid en maximale lokale tewerkstelling

Geen financiële gegevens

*Actie 1/6/6 (Prioritair)*

We creëren co-working-plekken in Ninove

Geen financiële gegevens

*Actieplan 1/7 (Prioritair)*

Ninove zet maximaal in op de netheid van de publieke ruimte

<i>Investerings</i>		
	Rek 2020	Mjp 2020
<i>Ontvangsten</i>	0	0
<i>Uitgaven</i>	0	215.000
Saldo	0	-215.000

*Actie 1/7/1 (Prioritair)*

We zetten maximaal in op het bestrijden van onkruid aan de hand van geschikte apparatuur

Geen financiële gegevens

*Actie 1/7/2 (Prioritair)*

We waken over de netheid van onze stads- en dorpkernen

<i>Investerings</i>		
	Rek 2020	Mjp 2020
<i>Ontvangsten</i>	0	0
<i>Uitgaven</i>	0	215.000
Saldo	0	-215.000

## **Beleidsdoelstelling: 2 - Gemeenschap (prioritair)**

Daadkrachtig een sterke Ninoofse gemeenschap uitbouwen waar veiligheid, werken, harmonieus samenleven, gelijkheid, verantwoordelijkheid en bruggen bouwen tussen gemeenschappen centraal staan

Een kordaat veiligheidsbeleid, inzetten op inburgering en integratie, een versterkt economisch beleid, een sociaal – en welzijnsbeleid en armoedebestrijding zijn de speerpunten om de samenlevingsproblematiek in onze stad aan te pakken.

Het integraal veiligheidsbeleid dat werd opgestart tijdens de vorige bestuursperiode wordt versterkt met de bedoeling een nog veiliger leefomgeving in Ninove realiseren en daardoor het onveiligheidsgevoel bij vele Ninovieters te verminderen. Een forse uitbreiding van het politiekorps, met een bijzondere aandacht voor de uitbreiding van het aantal wijkagenten en de uitbouw van het lokaal informatiekruispunt, zal doorgevoerd worden. We breiden het cameranetwerk verder uit en zetten het effectief en efficiënt in waar nodig. Hierbij voorzien we ook in meer slimme en mobiele camera's voor de aanpak van sluikstorten. We professionaliseren de werking van de gemeenschapswachten, waarbij zij ook vaststellers worden van GAS-overtredingen, en promoten en ondersteunen actief buurtinformatienetwerken (BIN's). We willen een systeem van stadsmariniers invoeren in onze wijken, in de eerste plaats waar de samenlevingsproblemen het grootst zijn. Zij zullen de problemen van de mensen van dichtbij aanpakken, kordaat, maar steeds ook verbindend. Tot slot wordt een horecacoach voorzien om het duurzaam samengaan van horeca in een buurt te begeleiden en wordt een duidelijk kader uitgewerkt om lawaaioverlast bij publieke en private evenementen op een eenduidige manier leefbaar te houden voor zowel feestvierders als buurtbewoners.

Naast veiligheid, is een versterkt sociaal, welzijns- en armoedebeleid een tweede prioriteit. Inburgering en het bouwen van bruggen tussen de gemeenschappen blijft hierbij het leidmotief. Er wordt actief ingezet op een activering van de nieuwkomers.

Inburgering veronderstelt ook kennis van het Nederlands. We voeren ook een actief beleid om het Nederlands als voertaal te kennen en te hanteren in de dagdagelijkse omgang in onze stad. Daarnaast zal de stad bijkomend investeren in taalonderwijs Nederlands en activeringstrajecten voor nieuwkomers.

We leggen nieuwe accenten in het sociaal- en welzijnsbeleid. Zo zal het sociaal huis geopend worden als een toegangspoort tot integrale hulpverlening en verschillende welzijnspartners voor alle Ninovieters. Tegelijk gaan we meer huis-aan-huis werken in de kwetsbare wijken en dorpen, door onder meer de aanwerving van buurtwerkers, om samenlevingsproblematieken te detecteren en burgers adequaat door te verwijzen naar de juiste vormen van hulp- en dienstverlening. Gezinsarmoede krijgt hiernaast onze bijzondere aandacht. We voorzien in huiswerkbegeleiding voor de Ninoofse kinderen en nemen de regierol op om in opnamebeleid van sociale huisvestingsmaatschappijen prioriteit te geven aan alleenstaande ouders in kwetsbare situaties. Sociale economie en lokale tewerkstellingsinitiatieven (wijkwerken, maatwerk, artikel 60) worden maximaal ondersteund en mogelijk gemaakt in onze stad. Tot slot nemen we de regierol op in de hulpverlening rond (psychische) gezondheidszorg, door onder meer de aanwerving van een psycholoog, het opzetten van een netwerk van gespecialiseerde medici en de ondersteuning van de opstart van een wijkgezondheidscentrum. Aansluitend streven we ernaar een dementievriendelijke stad te zijn, te beginnen met de aanpassing van ons eigen woonzorgcentrum in functie van bewoners met dementie.



We ondersteunen onze verenigingen en burgers aan de hand van kwaliteitsvolle ontmoetingsruimte en vrije tijdsinfrastructuur. Er komt een jeugdhuis in de binnenstad. Dit een plaats waar alle jongeren uit Ninove en omstreken terecht kunnen en elkaar ontmoeten, met een bijzondere aandacht voor kwetsbare jongeren. Voor deze groep wordt een professionele begeleiding voorzien wiens opdracht het is met deze kwetsbare jongeren een jeugdwerking uit te bouwen. Daarnaast vernieuwen we het skatepark in het stadspark en streven we ernaar in iedere deelgemeente een kwaliteitsvol en goed onderhouden speelplein te hebben. Ook de ouderen worden niet uit het oog verloren, we realiseren een ontmoetingscentrum in Denderwindeke.

We verbreden het cultuuraanbod naar nieuwe vormen van cultuur die nauwer aansluiten bij de leefwereld van jongeren en kwetsbare groepen. Zo creëren we ruimte voor sport- en kunstbeoefening in het openbaar domein, via onder meer street workout en street art. Het toekomstplan voor onze bibliotheek wordt uitgevoerd, waarbij de bibliotheekwerking wordt verruimd met een digitaal aanbod, de bib meer een laagdrempelig kennis- en activiteitencentrum wordt waar tal van artistieke en literaire activiteiten plaatsvinden en een bibliotheekgemeenschap wordt gecreëerd in en rond de bibliotheek. We nemen de Liberale Kring in gebruik, waarbij deze locatie zijn cultuurfunctie behoudt.

De toeristische dienst blijft behouden in de hospitaalkerk. Aanpalend aan het toeristisch centrum, wordt een administratief gebouw ontwikkeld ter ondersteuning van de toeristische dienst en de VVV.

Carnaval blijft het grootste evenement van onze stad en de groepen die dit alles mogelijk maken verdienen onze steun. We erkennen de nood aan voldoende werkruimtes voor onze carnaval groepen en zullen structurele oplossingen onderzoeken om het probleem aan te pakken.

Op het vlak van sport erkennen we de nood aan kwalitatieve sportinfrastructuur en voorzien we hiervoor ook de nodige financiële middelen. We bouwen het 'Sport-voor-Allen-beleid' verder uit met aandacht voor alle doelgroepen en in complementariteit met het bestaande private aanbod zodat elke Ninovier aan levenslange sportbeleving kan doen.

Als een modern bestuur willen we in voortdurende dialoog gaan met de burgers van onze stad. Inspraak moet tot stand komen voordat de beslissingen getroffen worden. Daarom ontwikkelen we een beleid rond structurele en occasionele participatie en slaan we verder de weg in die we in de zomer van 2019 met het platform Mijn Ninove zijn ingeslagen en beogen we de inwoners te raadplegen over de invulling van strategische projecten binnen de meerjarenplanning. Op deze manier gaan we een strategisch pact aan voor Ninove en beogen we een groot maatschappelijk draagvlak te creëren voor onze beleidsbeslissingen.

<i>Exploitatie</i>		
	Rek 2020	Mjp 2020
<i>Ontvangsten</i>	1.590.936	903.473
<i>Uitgaven</i>	1.816.883	1.440.905
Saldo	-225.948	-537.432
<i>Investerings</i>		
	Rek 2020	Mjp 2020
<i>Ontvangsten</i>	0	385.800
<i>Uitgaven</i>	5.071.760	6.107.078
Saldo	-5.071.760	-5.721.278
<i>Financiering</i>		
	Rek 2020	Mjp 2020
<i>Ontvangsten</i>	-11.755	16.792
<i>Uitgaven</i>	0	0
Saldo	-11.755	16.792

Actieplan 2/1 (Prioritair)

Inzetten op een beleid om burgers te stimuleren actief mee te participeren

<i>Exploitatie</i>		
	Rek 2020	Mjp 2020
<i>Ontvangsten</i>	0	0
<i>Uitgaven</i>	23.169	30.015
Saldo	-23.169	-30.015

Actie 2/1/1 (Prioritair)

We bieden professionele en kwaliteitsvolle participatievormen op maat aan

<i>Exploitatie</i>		
	Rek 2020	Mjp 2020
<i>Ontvangsten</i>	0	0
<i>Uitgaven</i>	0	1.600
Saldo	0	-1.600

Actie 2/1/2 (Prioritair)

We organiseren professionele en kwaliteitsvolle participatie over strategische projecten binnen de meerjarenplanning

<i>Exploitatie</i>		
	Rek 2020	Mjp 2020
<i>Ontvangsten</i>	0	0
<i>Uitgaven</i>	10.285	12.785
Saldo	-10.285	-12.785

Actie 2/1/3 (Prioritair)

We hebben speciale aandacht voor de participatie van kinderen en jongeren

<i>Exploitatie</i>		
	Rek 2020	Mjp 2020
<i>Ontvangsten</i>	0	0
<i>Uitgaven</i>	52	200
Saldo	-52	-200

Actie 2/1/4 (Prioritair)

We erkennen en ondersteunen de advies- en beheersorganen als belangrijke participatiepartner

<i>Exploitatie</i>		
	Rek 2020	Mjp 2020
<i>Ontvangsten</i>	0	0
<i>Uitgaven</i>	12.832	15.430
Saldo	-12.832	-15.430

Actieplan 2/2 (Prioritair)

Inzetten op een versterkt integraal veiligheidsbeleid

<i>Exploitatie</i>		
	Rek 2020	Mjp 2020
<i>Ontvangsten</i>	0	0
<i>Uitgaven</i>	40.696	107.482
Saldo	-40.696	-107.482
<i>Investerings</i>		
	Rek 2020	Mjp 2020

<i>Ontvangsten</i>	0	0
<i>Uitgaven</i>	8.581	100.000
Saldo	-8.581	-100.000

*Actie 2/2/1 (Prioritair)*

We nemen het nieuw politiekantoor in gebruik

<i>Exploitatie</i>		
	Rek 2020	Mjp 2020
<i>Ontvangsten</i>	0	0
<i>Uitgaven</i>	0	1.000
Saldo	0	-1.000

*Actie 2/2/2 (Prioritair)*

We pakken de samenlevingsproblematieken in de wijken en dorpen aan aan de hand van stadsmariniers

<i>Exploitatie</i>		
	Rek 2020	Mjp 2020
<i>Ontvangsten</i>	0	0
<i>Uitgaven</i>	0	62.042
Saldo	0	-62.042

*Actie 2/2/3 (Prioritair)*

We professionaliseren de werking van de gemeenschapswachten en verhogen het aantal volwaardige GAS-vaststellers

Geen financiële gegevens

*Actie 2/2/4 (Prioritair)*

We breiden het cameranetwerk uit en zetten het effectief en efficiënt in

<i>Exploitatie</i>		
	Rek 2020	Mjp 2020
<i>Ontvangsten</i>	0	0
<i>Uitgaven</i>	40.696	44.441
Saldo	-40.696	-44.441
<i>Investerings</i>		
	Rek 2020	Mjp 2020
<i>Ontvangsten</i>	0	0
<i>Uitgaven</i>	8.581	100.000
Saldo	-8.581	-100.000

*Actie 2/2/5 (Prioritair)*

We breiden het aantal Buurt Informatienetwerken (BIN's) uit en bieden ondersteuning

Geen financiële gegevens

*Actie 2/2/6 (Prioritair)*

We herstructureren en versterken het politiekader door de uitbreiding van het aantal wijkagenten en de uitbouw van het lokaal informatiekruispunt

Geen financiële gegevens

*Actie 2/2/7 (Prioritair)*

We ontwikkelen een horecabeleid om het duurzaam samengaan van horeca met de buurt te begeleiden

Geen financiële gegevens

*Actie 2/2/8 (Prioritair)*

We werken een duidelijk kader uit om de organisatie van publieke en private evenementen leefbaar te houden voor zowel deelnemers als buurtbewoners

Geen financiële gegevens

*Actieplan 2/3 (Prioritair)*

Ontwikkelen van kwaliteitsvolle ontmoetings-, speel- en recreatieruimte

<i>Exploitatie</i>		
	Rek 2020	Mjp 2020
<i>Ontvangsten</i>	1.552	24.000
<i>Uitgaven</i>	1.471	3.565
Saldo	81	20.435
<i>Investerings</i>		
	Rek 2020	Mjp 2020
<i>Ontvangsten</i>	0	0
<i>Uitgaven</i>	2.932.689	3.440.383
Saldo	-2.932.689	-3.440.383
<i>Financiering</i>		
	Rek 2020	Mjp 2020
<i>Ontvangsten</i>	11.012	16.792
<i>Uitgaven</i>	0	0
Saldo	11.012	16.792

*Actie 2/3/1 (Prioritair)*

We nemen de Liberale Kring in gebruik

<i>Exploitatie</i>		
	Rek 2020	Mjp 2020
<i>Ontvangsten</i>	0	0
<i>Uitgaven</i>	0	1.811
Saldo	0	-1.811
<i>Investerings</i>		
	Rek 2020	Mjp 2020
<i>Ontvangsten</i>	0	0
<i>Uitgaven</i>	2.888.341	3.311.388
Saldo	-2.888.341	-3.311.388

*Actie 2/3/2 (Prioritair)*

We realiseren de Ninoofse bibliotheek van de toekomst als een 'huiskamer in de stad'

Geen financiële gegevens

*Actie 2/3/3 (Prioritair)*

We voeren een behoeftenstudie uit naar de nood aan een tweede sporthal/uitbreiding van de huidige sporthal

Geen financiële gegevens

*Actie 2/3/4 (Prioritair)*

We creëren meer ruimte voor sport- en kunstbeoefening in het openbaar domein

<i>Exploitatie</i>		
	Rek 2020	Mjp 2020
<i>Ontvangsten</i>	0	0
<i>Uitgaven</i>	533	900
Saldo	-533	-900
<i>Investerings</i>		
	Rek 2020	Mjp 2020
<i>Ontvangsten</i>	0	0
<i>Uitgaven</i>	0	15.000
Saldo	0	-15.000

*Actie 2/3/5 (Prioritair)*

We bouwen een jeugdhuis in de binnenstad

Geen financiële gegevens

*Actie 2/3/6 (Prioritair)*

We ondersteunen kwalitatieve sportinfrastructuur

<i>Exploitatie</i>		
	Rek 2020	Mjp 2020
<i>Ontvangsten</i>	1.552	0
<i>Uitgaven</i>	0	0
Saldo	1.552	0
<i>Financiering</i>		
	Rek 2020	Mjp 2020
<i>Ontvangsten</i>	11.012	16.792
<i>Uitgaven</i>	0	0
Saldo	11.012	16.792

*Actie 2/3/7 (Prioritair)*

We leggen een speelplein aan in iedere deelgemeente

Geen financiële gegevens

*Actie 2/3/8 (Prioritair)*

We vernieuwen het skatepark in het stadspark

Geen financiële gegevens

*Actie 2/3/9 (Prioritair)*

We realiseren een ontmoetingscentrum voor senioren in Denderwindeke

<i>Investerings</i>		
	Rek 2020	Mjp 2020
<i>Ontvangsten</i>	0	0
<i>Uitgaven</i>	17.240	17.240
Saldo	-17.240	-17.240

*Actie 2/3/10 (Prioritair)*

We bieden structurele oplossingen om het tekort aan werkruimtes voor de carnavalsgroepen aan te pakken

<i>Exploitatie</i>		
	Rek 2020	Mjp 2020
<i>Ontvangsten</i>	0	24.000
<i>Uitgaven</i>	0	0
Saldo	0	24.000

*Actie 2/3/11 (Prioritair)*

We bouwen een nieuwe school voor de Lettertuint via DBFM en voorzien in degelijke vestiging tijdens de periode van werkzaamheden

<i>Exploitatie</i>		
	Rek 2020	Mjp 2020
<i>Ontvangsten</i>	0	0
<i>Uitgaven</i>	938	854
Saldo	-938	-854
<i>Investerings</i>		
	Rek 2020	Mjp 2020
<i>Ontvangsten</i>	0	0
<i>Uitgaven</i>	27.108	96.755
Saldo	-27.108	-96.755

*Actie 2/3/12 (Prioritair)*

We bouwen de hospitaalkapel verder uit tot een volwaardig toeristisch centrum

Geen financiële gegevens

*Actieplan 2/4 (Prioritair)*

Versterken van het sociaal, welzijns- en armoedebeleid

<i>Exploitatie</i>		
	Rek 2020	Mjp 2020
<i>Ontvangsten</i>	1.589.384	879.473
<i>Uitgaven</i>	1.751.548	1.299.842
Saldo	-162.164	-420.369
<i>Investerings</i>		
	Rek 2020	Mjp 2020
<i>Ontvangsten</i>	0	385.800
<i>Uitgaven</i>	2.130.490	2.566.695
Saldo	-2.130.490	-2.180.895
<i>Financiering</i>		
	Rek 2020	Mjp 2020
<i>Ontvangsten</i>	-22.768	0
<i>Uitgaven</i>	0	0
Saldo	-22.768	0

*Actie 2/4/1 (Prioritair)*

We realiseren het sociaal huis als toegangspoort tot integrale hulpverlening

<i>Exploitatie</i>		
	Rek 2020	Mjp 2020
<i>Ontvangsten</i>	0	0
<i>Uitgaven</i>	181	150
Saldo	-181	-150
<i>Investerings</i>		
	Rek 2020	Mjp 2020
<i>Ontvangsten</i>	0	385.800

<i>Uitgaven</i>	2.085.844	2.535.523
Saldo	-2.085.844	-2.149.723
<i>Financiering</i>		
	Rek 2020	Mjp 2020
<i>Ontvangsten</i>	-22.768	0
<i>Uitgaven</i>	0	0
Saldo	-22.768	0

*Actie 2/4/2 (Prioritair)*

We ondersteunen de opstart van een wijkgezondheidscentrum

Geen financiële gegevens

*Actie 2/4/3 (Prioritair)*

We waarderen de mantelzorgpremie op

<i>Exploitatie</i>		
	Rek 2020	Mjp 2020
<i>Ontvangsten</i>	0	0
<i>Uitgaven</i>	27.759	28.477
Saldo	-27.759	-28.477

*Actie 2/4/4 (Prioritair)*

We creëren en ontsluiten een aanbod rond psychische gezondheidszorg

<i>Exploitatie</i>		
	Rek 2020	Mjp 2020
<i>Ontvangsten</i>	0	0
<i>Uitgaven</i>	0	30.000
Saldo	0	-30.000

*Actie 2/4/5 (Prioritair)*

We zetten een netwerk van (gespecialiseerde) medici op waarmee het sociaal huis een samenwerkingsverband opstart.

Geen financiële gegevens

*Actie 2/4/6 (Prioritair)*

We ondersteunen sociale economie en lokale tewerkstellingsinitiatieven maximaal

<i>Exploitatie</i>		
	Rek 2020	Mjp 2020
<i>Ontvangsten</i>	0	0
<i>Uitgaven</i>	0	7.000
Saldo	0	-7.000

*Actie 2/4/7 (Prioritair)*

We realiseren een aanbod van huiswerkbegeleiding

<i>Exploitatie</i>		
	Rek 2020	Mjp 2020
<i>Ontvangsten</i>	0	0
<i>Uitgaven</i>	37.333	6.600
Saldo	-37.333	-6.600

*Actie 2/4/8 (Prioritair)*

We nemen de regierol op om in het opnamebeleid van sociale huisvestingsmaatschappijen prioriteit te geven aan alleenstaande ouders in kwetsbare situaties

Geen financiële gegevens

*Actie 2/4/9 (Prioritair)*

Ninove groeit uit tot een dementievriendelijke stad

Geen financiële gegevens

*Actie 2/4/10 (Prioritair)*

We doen aanpassingen aan de infrastructuur om het woonzorgcentrum dementievriendelijker te maken

<i>Investeringen</i>		
	Rek 2020	Mjp 2020
<i>Ontvangsten</i>	0	0
<i>Uitgaven</i>	15.758	24.557
Saldo	-15.758	-24.557

*Actie 2/4/11 (Prioritair)*

We werken huis-aan-huis in de deelgemeenten en kwetsbare wijken

<i>Exploitatie</i>		
	Rek 2020	Mjp 2020
<i>Ontvangsten</i>	0	0
<i>Uitgaven</i>	0	77.982
Saldo	0	-77.982

*Actie 2/4/12 (Prioritair)*

We maken een taalbeleid op naar aanleiding van de toenemende diversiteit in Ninove

<i>Exploitatie</i>		
	Rek 2020	Mjp 2020
<i>Ontvangsten</i>	40.000	0
<i>Uitgaven</i>	0	31.500
Saldo	40.000	-31.500

*Actie 2/4/13 (Prioritair)*

We investeren in bijkomend taalaanbod Nederlandse lessen

Geen financiële gegevens



*Actie 2/4/14 (Prioritair)*

We ondersteunen bedrijven en gezinnen om de financiële gevolgen van de Covid-19 crisis te temperen

<i>Exploitatie</i>		
	Rek 2020	Mjp 2020
<i>Ontvangsten</i>	1.549.384	879.473
<i>Uitgaven</i>	1.686.275	1.118.133
Saldo	-136.891	-238.660
<i>Investeringen</i>		
	Rek 2020	Mjp 2020
<i>Ontvangsten</i>	0	0
<i>Uitgaven</i>	28.888	6.615
Saldo	-28.888	-6.615

### Beleidsdoelstelling: 3 - Overheid (prioritair)

Een krachtige overheid worden waar professionaliteit en een klantgedreven dienst- en hulpverlening centraal staan

Ninove staat het komende decennium voor grote uitdagingen. Dit veronderstelt een slagkrachtige stadsadministratie waar professionaliteit, een klantgedreven dienstverlening, een goed management en een HR-beleid gebaseerd op de talenten en competenties van de medewerkers, centraal staat.

De uiterlijke neutraliteit van de ambtenaren aan de loketten van de stad moet gewaarborgd worden. Tegelijkertijd moeten de personeelsleden van de stad een afspiegeling zijn van alle Ninovieters. Hiervoor zal een actief diversiteitsbeleid uitgewerkt worden.

Een belangrijk aspect van een moderne overheid is digitalisering. We maken sterk van een sterk vereenvoudigde digitale dienstverlening. We maken zoveel mogelijk gebruik van de informatie die we reeds van de burger hebben om onze dienstverlening zo laagdrempelig en klantgericht mogelijk te maken. We focussen onder meer op maximaal digitale besluitvorming, interne en publieke wifvoorzieningen in de stadsgebouwen, het digitaliseren van dienstverleningsprocessen en het implementeren van een CRM-systeem dat onze werking drastisch zal optimaliseren. Daarnaast zetten we sterk in op kwaliteitsvolle fysieke dienstverlening: een sterke telefonie, werken op afspraak en een versterking van de dienstverlening aan huis.

We zetten in op bestuurlijke vereenvoudiging. Dit betekent een doorlichting en vereenvoudiging van de bestaande belasting-, retributie- en subsidiereglementen, evenals een effectieve handhaving op de nog weerhouden reglementen. Daarnaast evalueren we de kerntaken van de lokale overheid en durven we keuzes te maken over welke vormen van dienstverlening we al dan niet blijven aanbieden.

We zetten in op een klantgedreven stadsadministratie waar naast de burger ook de ondernemer centraal staat. Vergunningen, belastingen, retributies worden daartoe vereenvoudigd om zodoende ondernemerschap, met een lokaal tewerkstellingseffect, en investeren in klimaat en duurzaamheid, zo maximaal mogelijk te maken en te ondersteunen.

<i>Exploitatie</i>		
	Rek 2020	Mjp 2020
<i>Ontvangsten</i>	0	0
<i>Uitgaven</i>	13.750	23.512
Saldo	-13.750	-23.512
<i>Investerings</i>		
	Rek 2020	Mjp 2020
<i>Ontvangsten</i>	0	0
<i>Uitgaven</i>	14.075	66.018
Saldo	-14.075	-66.018

#### Actieplan 3/1 (Prioritair)

Professionaliseren van de externe dienst- en hulpverlening

<i>Exploitatie</i>		
	Rek 2020	Mjp 2020
<i>Ontvangsten</i>	0	0
<i>Uitgaven</i>	3.450	7.990
Saldo	-3.450	-7.990

#### Actie 3/1/1 (Prioritair)

We evalueren en hervormen de openingsuren van de stadsdiensten en introduceren waar nodig werken op afspraak

Geen financiële gegevens

*Actie 3/1/2 (Prioritair)*

We organiseren één telefoonnummer waar alle telefonische contacten met de burger beheerd worden

<i>Exploitatie</i>		
	Rek 2020	Mjp 2020
<i>Ontvangsten</i>	0	0
<i>Uitgaven</i>	728	365
Saldo	-728	-365

*Actie 3/1/3 (Prioritair)*

We organiseren één balieplein waar de burger laagdrempelige toegang heeft tot alle dienst- en hulpverlening

Geen financiële gegevens

*Actie 3/1/4 (Prioritair)*

We evalueren het aanbod van thuisdiensten

Geen financiële gegevens

*Actie 3/1/5 (Prioritair)*

We dragen de sociale appartementen in Ninove over aan een sociale huisvestingsmaatschappij

<i>Exploitatie</i>		
	Rek 2020	Mjp 2020
<i>Ontvangsten</i>	0	0
<i>Uitgaven</i>	2.723	1.641
Saldo	-2.723	-1.641

*Actie 3/1/6 (Prioritair)*

We evalueren periodiek de subsidie-, retributie- en belastingreglementen

Geen financiële gegevens

*Actie 3/1/7 (Prioritair)*

We professionaliseren onze communicatie verder door het uitvoeren van een communicatie-onderzoek en de implementatie van een externe en interne communicatiestrategie

<i>Exploitatie</i>		
	Rek 2020	Mjp 2020
<i>Ontvangsten</i>	0	0
<i>Uitgaven</i>	0	5.984
Saldo	0	-5.984

*Actie 3/1/8 (Prioritair)*

We voeren een organisatiebrede tevredenheidsmeting uit

Geen financiële gegevens

*Actie 3/1/9 (Prioritair)*

We voeren een resultaatgericht management in

Geen financiële gegevens

*Actie 3/1/10 (Prioritair)*

We streven naar een uiterlijke neutraliteit aan de loketten

Geen financiële gegevens

*Actieplan 3/2 (Prioritair)*

Optimaliseren van de interne en externe werking door strategische digitalisering

<i>Exploitatie</i>		
	Rek 2020	Mjp 2020
<i>Ontvangsten</i>	0	0
<i>Uitgaven</i>	10.300	15.522
Saldo	-10.300	-15.522
<i>Investerings</i>		
	Rek 2020	Mjp 2020
<i>Ontvangsten</i>	0	0
<i>Uitgaven</i>	14.075	66.018
Saldo	-14.075	-66.018

*Actie 3/2/1 (Prioritair)*

We centraliseren en digitaliseren al onze contacten met de burger via de implementatie van een CRM (customer relationship management)-systeem met een ontsloten burgerportaal ('Mijn Gemeente')

<i>Exploitatie</i>		
	Rek 2020	Mjp 2020
<i>Ontvangsten</i>	0	0
<i>Uitgaven</i>	2.133	7.354
Saldo	-2.133	-7.354

*Actie 3/2/2 (Prioritair)*

We verbeteren de procedure voor organisatoren door het digitaliseren van het evenementenloket

<i>Exploitatie</i>		
	Rek 2020	Mjp 2020
<i>Ontvangsten</i>	0	0
<i>Uitgaven</i>	8.168	8.168
Saldo	-8.168	-8.168

*Actie 3/2/3 (Prioritair)*

We breiden het elektronisch woonzorgdossier uit

<i>Investerings</i>		
	Rek 2020	Mjp 2020
<i>Ontvangsten</i>	0	0
<i>Uitgaven</i>	0	12.000
Saldo	0	-12.000

*Actie 3/2/4 (Prioritair)*

We voorzien interne en publieke wifvoorzieningen in de stadsgebouwen

<i>Investerings</i>		
	Rek 2020	Mjp 2020
<i>Ontvangsten</i>	0	0
<i>Uitgaven</i>	14.075	52.618
Saldo	-14.075	-52.618

*Actie 3/2/5 (Prioritair)*

We realiseren een maximaal digitale besluitvorming

Geen financiële gegevens

*Actie 3/2/6 (Prioritair)*

We onderzoeken de implementatie van smart-city projecten

<i>Investerings</i>		
	Rek 2020	Mjp 2020
<i>Ontvangsten</i>	0	0
<i>Uitgaven</i>	0	1.400
Saldo	0	-1.400

**Beleidsdoelstelling: 4 - Vrije tijd en onderwijs**

Maximale kansen bieden op een unieke vrijetijdsbeleving en kwaliteitsvol onderwijs met een bovenlokale uitstraling

<i>Exploitatie</i>		
	Rek 2020	Mjp 2020
<i>Ontvangsten</i>	10.071.906	9.713.256
<i>Uitgaven</i>	11.241.362	11.622.596
Saldo	-1.169.456	-1.909.340
<i>Investerings</i>		
	Rek 2020	Mjp 2020
<i>Ontvangsten</i>	67.963	55.063
<i>Uitgaven</i>	339.757	385.346
Saldo	-271.793	-330.283
<i>Financiering</i>		
	Rek 2020	Mjp 2020
<i>Ontvangsten</i>	87.902	130.926
<i>Uitgaven</i>	73.423	65.613
Saldo	14.479	65.313

Totaal niet prioritaire actieplannen van Beleidsdoelstelling 4 - Vrije tijd en onderwijs

<i>Exploitatie</i>		
	Rek 2020	Mjp 2020
<i>Ontvangsten</i>	10.071.906	9.713.256
<i>Uitgaven</i>	11.241.362	11.622.596
Saldo	-1.169.456	-1.909.340
<i>Investerings</i>		
	Rek 2020	Mjp 2020
<i>Ontvangsten</i>	67.963	55.063
<i>Uitgaven</i>	339.757	385.346
Saldo	-271.793	-330.283
<i>Financiering</i>		
	Rek 2020	Mjp 2020
<i>Ontvangsten</i>	87.902	130.926
<i>Uitgaven</i>	73.423	65.613
Saldo	14.479	65.313

### Beleidsdoelstelling: 5 - Ondersteunende diensten

Een klantgerichte, proactieve, correcte en hedendaagse interne en externe dienstverlening realiseren

<i>Exploitatie</i>		
	Rek 2020	Mjp 2020
<i>Ontvangsten</i>	43.644.409	43.966.936
<i>Uitgaven</i>	41.222.648	44.606.963
Saldo	2.421.762	-640.027
<i>Investerings</i>		
	Rek 2020	Mjp 2020
<i>Ontvangsten</i>	109.058	956.500
<i>Uitgaven</i>	1.044.335	2.475.656
Saldo	-935.278	-1.519.156
<i>Financiering</i>		
	Rek 2020	Mjp 2020
<i>Ontvangsten</i>	4.752.500	5.500.000
<i>Uitgaven</i>	1.035.454	1.066.195
Saldo	3.717.046	4.433.805

Totaal niet prioritaire actieplannen van Beleidsdoelstelling 5 - Ondersteunende diensten

<i>Exploitatie</i>		
	Rek 2020	Mjp 2020
<i>Ontvangsten</i>	43.644.409	43.966.936
<i>Uitgaven</i>	41.222.648	44.606.963
Saldo	2.421.762	-640.027
<i>Investerings</i>		
	Rek 2020	Mjp 2020
<i>Ontvangsten</i>	109.058	956.500
<i>Uitgaven</i>	1.044.335	2.475.656
Saldo	-935.278	-1.519.156
<i>Financiering</i>		
	Rek 2020	Mjp 2020
<i>Ontvangsten</i>	4.752.500	5.500.000
<i>Uitgaven</i>	1.035.454	1.066.195
Saldo	3.717.046	4.433.805

### Beleidsdoelstelling: 6 - Technische dienst

De Ninoofse openbare wegen en ruimten op een performante manier aanleggen en onderhouden

<i>Exploitatie</i>		
	Rek 2020	Mjp 2020
<i>Ontvangsten</i>	9.379	0
<i>Uitgaven</i>	408.494	426.360
Saldo	-399.115	-426.360
<i>Investerings</i>		
	Rek 2020	Mjp 2020
<i>Ontvangsten</i>	0	0
<i>Uitgaven</i>	2.781	16.219
Saldo	-2.781	-16.219

Totaal niet prioritaire actieplannen van Beleidsdoelstelling 6 - Technische dienst

<i>Exploitatie</i>		
	Rek 2020	Mjp 2020
<i>Ontvangsten</i>	9.379	0
<i>Uitgaven</i>	408.494	426.360
Saldo	-399.115	-426.360
<i>Investerings</i>		
	Rek 2020	Mjp 2020
<i>Ontvangsten</i>	0	0
<i>Uitgaven</i>	2.781	16.219
Saldo	-2.781	-16.219

### Beleidsdoelstelling: 7 - Grondgebiedzaken

Ninove ontwikkelen tot een goed geordende, mobiele, economisch welvarende en klimaatrobuuste stad

<i>Exploitatie</i>		
	Rek 2020	Mjp 2020
<i>Ontvangsten</i>	1.592.939	1.724.785
<i>Uitgaven</i>	4.360.690	4.801.050
Saldo	-2.767.751	-3.076.265
<i>Investerings</i>		
	Rek 2020	Mjp 2020
<i>Ontvangsten</i>	279.747	12.000
<i>Uitgaven</i>	801.436	1.678.261
Saldo	-521.689	-1.666.261

Totaal niet prioritaire actieplannen van Beleidsdoelstelling 7 - Grondgebiedzaken

<i>Exploitatie</i>		
	Rek 2020	Mjp 2020
<i>Ontvangsten</i>	1.592.939	1.724.785
<i>Uitgaven</i>	4.360.690	4.801.050
Saldo	-2.767.751	-3.076.265
<i>Investerings</i>		
	Rek 2020	Mjp 2020
<i>Ontvangsten</i>	279.747	12.000
<i>Uitgaven</i>	801.436	1.678.261
Saldo	-521.689	-1.666.261

### Beleidsdoelstelling: 8 - Sociale zaken

Een integraal sociaal beleid voeren dat inzet op algemeen welzijn, armoedebestrijding, activering en gelijke kansen voor iedere Ninovieter

<i>Exploitatie</i>		
	Rek 2020	Mjp 2020
<i>Ontvangsten</i>	2.977.101	3.294.030
<i>Uitgaven</i>	2.976.638	3.081.060
Saldo	463	212.970
<i>Investerings</i>		
	Rek 2020	Mjp 2020
<i>Ontvangsten</i>	1.374	0
<i>Uitgaven</i>	337	0
Saldo	1.037	0

Totaal niet prioritaire actieplannen van Beleidsdoelstelling 8 - Sociale zaken

<i>Exploitatie</i>		
	Rek 2020	Mjp 2020
<i>Ontvangsten</i>	2.977.101	3.294.030
<i>Uitgaven</i>	2.976.638	3.081.060
Saldo	463	212.970
<i>Investerings</i>		
	Rek 2020	Mjp 2020
<i>Ontvangsten</i>	1.374	0
<i>Uitgaven</i>	337	0
Saldo	1.037	0

**Beleidsdoelstelling: 9 - Ouderen**

Het fysiek, mentaal en sociaal welzijn van de Ninoofse ouderen versterken en hun maatschappelijke participatie ten volle stimuleren

<i>Exploitatie</i>		
	Rek 2020	Mjp 2020
<i>Ontvangsten</i>	8.695.769	8.599.500
<i>Uitgaven</i>	1.253.449	1.420.647
Saldo	7.442.319	7.178.853
<i>Investerings</i>		
	Rek 2020	Mjp 2020
<i>Ontvangsten</i>	0	0
<i>Uitgaven</i>	1.608	48.538
Saldo	-1.608	-48.538

Totaal niet prioritaire actieplannen van Beleidsdoelstelling 9 - Ouderen

<i>Exploitatie</i>		
	Rek 2020	Mjp 2020
<i>Ontvangsten</i>	8.695.769	8.599.500
<i>Uitgaven</i>	1.253.449	1.420.647
Saldo	7.442.319	7.178.853
<i>Investerings</i>		
	Rek 2020	Mjp 2020
<i>Ontvangsten</i>	0	0
<i>Uitgaven</i>	1.608	48.538
Saldo	-1.608	-48.538



# Financiële nota

**Volnummer budgettaire boekhouding: 108645**  
**Volnummer algemene boekhouding: 53227**

**De doelstellingenrekening (J1)**

	Jaarrekening	Meerjarenplan
<b>Prioritaire beleidsdoelstelling 1 - Stadsontwikkeling</b>		
Exploitatie		
Uitgaven	25.638	100.484
Ontvangsten	155.128	340.000
Saldo	129.490	239.516
Investerings		
Uitgaven	4.133.512	1.479.011
Ontvangsten	2.353.453	93.500
Saldo	-1.780.059	-1.385.511
Financiering		
Uitgaven	47	0
Ontvangsten	2.041.632	0
Saldo	2.041.585	0
<b>Prioritaire beleidsdoelstelling 2 - Gemeenschap</b>		
Exploitatie		
Uitgaven	1.816.883	1.440.905
Ontvangsten	1.590.936	903.473
Saldo	-225.948	-537.432
Investerings		
Uitgaven	5.071.760	6.107.078
Ontvangsten	0	385.800
Saldo	-5.071.760	-5.721.278
Financiering		
Uitgaven	0	0
Ontvangsten	-11.755	16.792
Saldo	-11.755	16.792
<b>Prioritaire beleidsdoelstelling 3 - Overheid</b>		
Exploitatie		
Uitgaven	13.750	23.512
Ontvangsten	0	0
Saldo	-13.750	-23.512
Investerings		
Uitgaven	14.075	66.018
Ontvangsten	0	0
Saldo	-14.075	-66.018
Financiering		
Uitgaven	0	0
Ontvangsten	0	0
Saldo	0	0

	Jaarrekening	Meerjarenplan
<b>Niet-prioritaire beleidsdoelstellingen</b>		
Exploitatie		
Uitgaven	61.463.282	65.958.676
Ontvangsten	66.991.503	67.298.507
Saldo	5.528.222	1.339.832
Investerings		
Uitgaven	2.190.254	4.604.021
Ontvangsten	458.142	1.023.563
Saldo	-1.732.111	-3.580.458
Financiering		
Uitgaven	1.108.876	1.131.808
Ontvangsten	4.840.402	5.630.926
Saldo	3.731.525	4.499.118
<b>Verrichtingen zonder beleidsdoelstellingen</b>		
Exploitatie		
Uitgaven	-13	0
Ontvangsten	0	0
Saldo	13	0
Investerings		
Uitgaven	0	0
Ontvangsten	0	0
Saldo	0	0
Financiering		
Uitgaven	0	0
Ontvangsten	3	0
Saldo	3	0
<b>Totalen</b>		
Exploitatie		
Uitgaven	63.319.540	67.523.577
Ontvangsten	68.737.567	68.541.980
Saldo	5.418.026	1.018.404
Investerings		
Uitgaven	11.409.600	12.256.129
Ontvangsten	2.811.595	1.502.863
Saldo	-8.598.005	-10.753.265
Financiering		
Uitgaven	1.108.923	1.131.808
Ontvangsten	6.870.281	5.647.718
Saldo	5.761.358	4.515.910

## De staat van het financiële evenwicht (J2)

Budgettair resultaat		Jaarrekening	Meerjarenplan
<b>I. Exploitatiesaldo</b>	(a-b)	<b>5.418.026</b>	<b>1.018.404</b>
a. Ontvangsten		68.737.567	68.541.980
b. Uitgaven		63.319.540	67.523.577
<b>II. Investeringsaldo</b>	(a-b)	<b>-8.598.005</b>	<b>-10.753.265</b>
a. Ontvangsten		2.811.595	1.502.863
b. Uitgaven		11.409.600	12.256.129
<b>III. Saldo exploitatie en investeringen</b>	(I+II)	<b>-3.179.979</b>	<b>-9.734.862</b>
<b>IV. Financieringsaldo</b>	(a-b)	<b>5.761.358</b>	<b>4.515.910</b>
a. Ontvangsten		6.870.281	5.647.718
b. Uitgaven		1.108.923	1.131.808
<b>V. Budgettair resultaat van het boekjaar</b>	(III+IV)	<b>2.581.380</b>	<b>-5.218.952</b>
VI. Gecumuleerd budgettair resultaat vorig boekjaar		8.815.736	8.815.736
<b>VII. Gecumuleerd budgettair resultaat</b>	(V+VI)	<b>11.397.116</b>	<b>3.596.784</b>
VIII. Onbeschikbare gelden		1.057.263	890.326
<b>IX. Beschikbaar budgettair resultaat</b>	(VII-VIII)	<b>10.339.853</b>	<b>2.706.458</b>

Autofinancieringsmarge		Jaarrekening	Meerjarenplan
<b>I. Exploitatiesaldo</b>		<b>5.418.026</b>	<b>1.018.404</b>
<b>II. Netto periodieke aflossingen</b>	(a-b)	<b>954.006</b>	<b>930.527</b>
a. Periodieke aflossingen conform de verbintenissen		1.106.483	1.131.808
b. Periodieke terugvordering leningen		152.477	201.281
<b>III. Autofinancieringsmarge</b>	(I-II)	<b>4.464.020</b>	<b>87.877</b>

Gecorrigeerde autofinancieringsmarge		Jaarrekening	Meerjarenplan
<b>I. Autofinancieringsmarge</b>		<b>4.464.020</b>	<b>87.877</b>
<b>II. Correctie op de periodieke aflossingen</b>	(a-b)	<b>-619.471</b>	<b>-594.146</b>
a. Periodieke aflossingen conform de verbintenissen		1.106.483	1.131.808
b. Aangewezen aflossingen o.b.v. de financiële schulden		1.725.954	1.725.954
<b>III. Gecorrigeerde autofinancieringsmarge</b>	(I+II)	<b>3.844.549</b>	<b>-506.270</b>

Geconsolideerd financieel evenwicht		Jaarrekening	Meerjarenplan
<b>I. Beschikbaar budgettair resultaat</b>			
- Gemeente en OCMW		10.339.853	2.706.458
- AGB Ninove		266.453	287.319
<b>Totaal beschikbaar budgettair resultaat</b>		<b>10.606.306</b>	<b>2.993.777</b>
<b>II. Autofinancieringsmarge</b>			
- Gemeente en OCMW		4.464.020	87.877
- AGB Ninove		-18.914	-120
<b>Totale autofinancieringsmarge</b>		<b>4.445.106</b>	<b>87.757</b>
<b>III. Gecorrigeerde autofinancieringsmarge</b>			
- Gemeente en OCMW		3.844.549	-506.270
- AGB Ninove		41.861	99.725
<b>Totale gecorrigeerde autofinancieringsmarge</b>		<b>3.886.410</b>	<b>-406.545</b>

### De realisatie van de kredieten (J3)

	Jaarrekening		Eindkredieten		Initiële kredieten	
	Uitgaven	Ontvangsten	Uitgaven	Ontvangsten	Uitgaven	Ontvangsten
<b>Kredieten Stad Ninove</b>						
Exploitatie	44.027.813	54.238.100	47.095.815	54.326.103	46.525.237	54.775.502
Investerings	9.181.346	2.774.992	9.445.103	1.117.063	11.455.618	1.105.063
Financiering	520.135	6.893.046	543.020	5.647.718	2.143.020	5.599.465
<i>Leningen en leasings</i>	517.695	6.794.132	543.020	5.500.000	893.020	5.500.000
<i>Toegestane leningen en betalingsuitstel</i>	2.440	98.914	0	147.718	1.250.000	99.465
<i>Overige financieringstransacties</i>	0	0	0	0	0	0
<b>Kredieten O.C.M.W. Ninove</b>						
Exploitatie	19.291.727	14.499.466	20.427.762	14.215.877	20.357.437	14.148.392
Investerings	2.228.254	36.603	2.811.025	385.800	1.372.773	385.800
Financiering	588.788	-22.764	588.788	0	588.788	0
<i>Leningen en leasings</i>	588.788	0	588.788	0	588.788	0
<i>Toegestane leningen en betalingsuitstel</i>	0	3	0	0	0	0
<i>Overige financieringstransacties</i>	0	-22.768	0	0	0	0

**De balans (J4)**

	<b>2020</b>	<b>2019</b>
<b>ACTIVA</b>	<b>190.210.807</b>	<b>186.702.709</b>
<b>I. Vlottende activa</b>	<b>17.527.574</b>	<b>15.726.688</b>
A. Liquide middelen en geldbeleggingen	11.906.495	10.979.024
B. Vorderingen op korte termijn	5.453.993	4.582.316
1. Vorderingen uit ruiltransacties	1.140.385	886.035
2. Vorderingen uit niet-ruiltransacties	4.313.608	3.696.282
C. Voorraden en bestellingen in uitvoering	5.218	5.218
D. Overlopende rekeningen van het actief	0	0
E. Vorderingen op lange termijn die binnen het jaar vervallen	161.869	160.130
<b>II. Vaste activa</b>	<b>172.683.233</b>	<b>170.976.021</b>
A. Vorderingen op lange termijn	7.206.573	7.358.352
1. Vorderingen uit ruiltransacties	4.728.792	4.824.810
2. Vorderingen uit niet-ruiltransacties	2.477.781	2.533.542
B. Financiële vaste activa	42.398.465	40.626.424
1. Extern verzelfstandigde agentschappen	27.052	27.052
2. Intergemeentelijke samenwerkingsverbanden en soortgelijke entiteiten	42.195.251	40.423.210
3. OCMW-verenigingen	7.175	7.175
4. Andere financiële vaste activa	168.988	168.988
C. Materiële vaste activa	121.436.300	121.245.318
1. Gemeenschapsgoederen	99.173.393	100.618.124
a. Terreinen en gebouwen	55.431.464	54.470.399
b. Wegen en andere infrastructuur	24.518.710	28.094.920
c. Installaties, machines en uitrusting	740.998	864.711
d. Meubilair, kantooruitrusting en rollend materieel	1.763.906	1.737.290
e. Leasing en soortgelijke rechten	16.628.136	15.392.887
f. Erfgoed	90.180	57.917
2. Bedrijfsmatige materiële vaste activa	14.398.473	14.863.596
a. Terreinen en gebouwen	14.122.015	14.603.791
b. Installaties, machines en uitrusting	195.642	164.782
c. Meubilair, kantooruitrusting en rollend materieel	80.815	95.022
d. Leasing en soortgelijke rechten	0	0
3. Andere materiële vaste activa	7.864.434	5.763.598
a. Terreinen en gebouwen	7.848.569	5.751.233
b. Roerende goederen	15.865	12.365
D. Immateriële vaste activa	1.641.894	1.745.928

	2020	2019
<b>PASSIVA</b>	<b>190.254.235</b>	<b>186.702.709</b>
<b>I. Schulden</b>	<b>46.744.204</b>	<b>41.539.302</b>
A. Schulden op korte termijn	9.929.183	10.203.260
1. Schulden uit ruiltransacties	7.053.387	7.071.763
a. Voorzieningen voor risico's en kosten	2.230.693	2.514.425
b. Financiële schulden	0	0
c. Niet-financiële schulden uit ruiltransacties	4.822.694	4.557.338
2. Schulden uit niet-ruiltransacties	1.200.640	2.194.320
3. Overlopende rekeningen van het passief	0	0
4. Schulden op lange termijn die binnen het jaar vervallen	1.675.156	937.177
B. Schulden op lange termijn	36.815.022	31.336.043
1. Schulden uit ruiltransacties	36.815.022	31.336.043
a. Voorzieningen voor risico's en kosten	11.153.019	10.644.369
1. Pensioenen en soortgelijke verplichtingen	11.153.019	10.644.369
2. Andere risico's en kosten	0	0
b. Financiële schulden	25.586.923	20.637.254
c. Niet-financiële schulden uit ruiltransacties	75.080	54.420
2. Schulden uit niet-ruiltransacties	0	0
<b>II. Nettoactief</b>	<b>143.510.030</b>	<b>145.163.407</b>
A. Kapitaalsubsidies en schenkingen	11.506.022	11.729.194
B. Gecumuleerd overschot of tekort	-10.510.140	-8.824.628
C. Herwaarderingsreservers	10.694.921	10.439.613
D. Overig nettoactief	131.819.227	131.819.227

**De staat van opbrengsten en kosten (J5)**

	<b>2020</b>	<b>2019</b>
<b>I. Kosten</b>	<b>71.361.113</b>	<b>79.778.395</b>
A. Operationele kosten	70.594.993	79.327.789
1. Goederen en diensten	12.359.055	13.606.287
2. Bezoldigingen, sociale lasten en pensioenen	39.156.857	35.197.928
3. Afschrijvingen, waardeverminderingen en voorzieningen	6.980.458	7.731.055
4. Individuele hulpverlening door het O.C.M.W.	2.706.824	2.289.382
5. Toegestane werkingssubsidies	8.212.320	13.755.852
6. Toegestane Investeringsubsidies	531.687	6.513.256
7. Minderwaarden bij de realisatie van vaste activa	471.956	0
8. Andere operationele kosten	175.836	234.029
B. Financiële kosten	766.120	450.606
<b>II. Opbrengsten</b>	<b>69.675.601</b>	<b>75.334.422</b>
A. Operationele opbrengsten	67.610.152	73.225.937
1. Opbrengsten uit de werking	11.474.770	10.260.241
2. Fiscale opbrengsten en boetes	25.500.768	27.619.253
3. Werkingssubsidies	29.303.492	30.317.400
<i>a. Algemene werkingssubsidies</i>	14.905.485	19.264.103
<i>b. Specifieke werkingssubsidies</i>	14.398.007	11.053.297
4. Recuperatie individuele hulpverlening	262.012	246.032
5. Meerwaarden bij de realisatie van vaste activa	226.995	2.646.870
6. Andere operationele opbrengsten	842.114	2.136.141
B. Financiële opbrengsten	2.065.449	2.108.485
<b>III. Overschot of tekort van het boekjaar</b>	<b>-1.685.512</b>	<b>-4.443.973</b>
A. Operationele overschot of tekort	-2.984.841	-6.101.852
B. Financieel overschot of tekort	1.299.329	1.657.879
<b>IV. Verwerking van het overschot of tekort van het boekjaar</b>	<b>-1.685.512</b>	<b>-4.443.973</b>
A. Rechthebbenden uit het overschot van het boekjaar	0	0
B. Tussenkost door derden in het tekort van het boekjaar	0	0
C. Over te dragen overschot of tekort van het boekjaar	-1.685.512	-4.443.973



# Toelichting

## Overzicht van ontvangsten en uitgaven naar functionele aard (T1)

	Rek 2020	Mjp 2020	Mjp 2021	Mjp 2022	Mjp 2023	Mjp 2024	Mjp 2025
<b>ALGEMENE FINANCIERING</b>							
Exploitatie							
Uitgaven	922.220	842.771	689.670	683.872	678.054	673.616	661.450
Ontvangsten	40.506.763	40.373.146	41.859.468	42.524.179	43.584.118	44.619.752	45.434.789
Saldo	39.584.543	39.530.375	41.169.798	41.840.308	42.906.064	43.946.137	44.773.339
Investerings							
Uitgaven	2.888.341	3.301.254	83.513	50.000	0	0	0
Ontvangsten	237.083	0	840.000	0	0	0	0
Saldo	-2.651.258	-3.301.254	756.487	-50.000	0	0	0
Financiering							
Uitgaven	1.106.483	1.131.808	2.222.037	2.873.144	3.565.783	3.782.582	4.214.145
Ontvangsten	6.794.132	4.752.500	9.597.500	8.400.000	8.270.000	5.100.000	5.480.000
Saldo	5.687.649	3.620.692	7.375.463	5.526.856	4.704.217	1.317.418	1.265.855
<b>Bestuur en dienstverlening</b>							
Exploitatie							
Uitgaven	14.176.309	15.412.760	15.269.273	15.695.647	15.998.551	16.190.142	16.327.771
Ontvangsten	1.068.505	2.174.652	2.161.793	2.168.040	2.172.482	2.177.978	2.183.025
Saldo	-13.107.804	-13.238.108	-13.107.480	-13.527.607	-13.826.069	-14.012.164	-14.144.747
Investerings							
Uitgaven	597.336	555.791	2.114.826	854.723	1.673.233	2.861.833	2.956.043
Ontvangsten	39.482	0	0	0	0	3.000.000	0
Saldo	-557.855	-555.791	-2.114.826	-854.723	-1.673.233	138.167	-2.956.043
Financiering							
Uitgaven	0	0	0	0	0	0	0
Ontvangsten	0	0	0	0	0	0	0
Saldo	0	0	0	0	0	0	0

	Rek 2020	Mjp 2020	Mjp 2021	Mjp 2022	Mjp 2023	Mjp 2024	Mjp 2025
<b>Gezins- en ouderenzorg</b>							
Exploitatie							
Uitgaven	10.642.841	11.250.901	11.283.800	10.189.544	10.274.029	10.361.498	10.447.510
Ontvangsten	9.901.023	9.357.379	9.537.112	9.116.336	9.205.970	9.296.500	9.387.936
Saldo	-741.817	-1.893.521	-1.746.688	-1.073.208	-1.068.059	-1.064.998	-1.059.574
Investerings							
Uitgaven	69.760	69.325	873.227	216.650	160.150	150.000	187.000
Ontvangsten	35.228	0	0	0	0	0	0
Saldo	-34.532	-69.325	-873.227	-216.650	-160.150	-150.000	-187.000
Financiering							
Uitgaven	0	0	0	0	0	0	0
Ontvangsten	0	0	0	0	0	0	0
Saldo	0	0	0	0	0	0	0
<b>Grondgebiedzaken</b>							
Exploitatie							
Uitgaven	8.338.570	9.385.014	9.458.117	9.504.747	9.575.646	9.619.795	9.679.577
Ontvangsten	3.178.803	2.868.143	2.974.693	3.078.367	3.080.905	3.082.862	3.084.839
Saldo	-5.159.767	-6.516.871	-6.483.424	-6.426.380	-6.494.741	-6.536.933	-6.594.737
Investerings							
Uitgaven	4.803.560	1.256.697	7.341.240	6.710.233	5.806.668	4.350.433	1.869.733
Ontvangsten	2.391.480	12.000	228.500	650.000	1.460.000	0	0
Saldo	-2.412.080	-1.244.697	-7.112.740	-6.060.233	-4.346.668	-4.350.433	-1.869.733
Financiering							
Uitgaven	0	0	0	0	0	0	0
Ontvangsten	0	0	0	0	0	0	0
Saldo	0	0	0	0	0	0	0

	Rek 2020	Mjp 2020	Mjp 2021	Mjp 2022	Mjp 2023	Mjp 2024	Mjp 2025
<b>Integrale veiligheid</b>							
Exploitatie							
Uitgaven	6.219.569	6.281.609	6.986.666	6.528.360	6.663.517	6.699.648	6.836.471
Ontvangsten	110.319	112.843	113.971	114.427	114.815	115.207	115.603
Saldo	-6.109.250	-6.168.767	-6.872.695	-6.413.933	-6.548.701	-6.584.441	-6.720.868
Investerings							
Uitgaven	436.859	436.859	640.543	251.050	250.000	400.000	420.450
Ontvangsten	0	0	0	0	0	0	0
Saldo	-436.859	-436.859	-640.543	-251.050	-250.000	-400.000	-420.450
Financiering							
Uitgaven	0	0	0	0	0	0	0
Ontvangsten	0	0	0	0	0	0	0
Saldo	0	0	0	0	0	0	0
<b>Leren en onderwijs</b>							
Exploitatie							
Uitgaven	10.545.205	10.331.719	10.505.499	10.604.444	10.761.736	10.874.849	10.981.126
Ontvangsten	9.822.640	9.163.222	9.213.914	9.305.717	9.394.366	9.484.905	9.576.350
Saldo	-722.566	-1.168.497	-1.291.585	-1.298.726	-1.367.370	-1.389.943	-1.404.776
Investerings							
Uitgaven	177.417	165.138	770.277	419.987	434.000	405.000	705.516
Ontvangsten	96.897	53.563	55.761	58.049	60.431	62.911	65.492
Saldo	-80.519	-111.575	-714.516	-361.938	-373.569	-342.089	-640.024
Financiering							
Uitgaven	0	0	0	0	0	0	0
Ontvangsten	0	0	0	0	0	0	0
Saldo	0	0	0	0	0	0	0

	Rek 2020	Mjp 2020	Mjp 2021	Mjp 2022	Mjp 2023	Mjp 2024	Mjp 2025
<b>Sociaal beleid</b>							
Exploitatie							
Uitgaven	6.936.097	7.630.848	7.990.886	8.202.830	8.240.888	8.304.884	8.354.756
Ontvangsten	3.873.996	3.902.145	3.762.249	3.786.235	3.819.355	3.848.757	3.878.453
Saldo	-3.062.102	-3.728.703	-4.228.637	-4.416.595	-4.421.533	-4.456.126	-4.476.303
Investerings							
Uitgaven	2.161.403	2.171.803	628.493	72.050	100.900	100.000	3.150
Ontvangsten	1.374	-22.768	408.568	0	0	0	0
Saldo	-2.160.028	-2.194.571	-219.925	-72.050	-100.900	-100.000	-3.150
Financiering							
Uitgaven	0	0	0	0	0	0	0
Ontvangsten	-22.764	0	0	0	0	0	0
Saldo	-22.764	0	0	0	0	0	0
<b>Vrijtijdszaken</b>							
Exploitatie							
Uitgaven	5.538.729	6.387.955	5.971.176	5.913.640	5.674.532	5.749.486	5.767.548
Ontvangsten	275.518	590.450	632.649	602.897	612.172	613.465	605.540
Saldo	-5.263.211	-5.797.505	-5.338.528	-5.310.743	-5.062.360	-5.136.022	-5.162.008
Investerings							
Uitgaven	274.924	265.936	3.370.610	1.067.250	1.788.500	768.500	293.250
Ontvangsten	10.050	1.500	318.000	1.500	1.500	1.500	1.500
Saldo	-264.874	-264.436	-3.052.610	-1.065.750	-1.787.000	-767.000	-291.750
Financiering							
Uitgaven	2.440	0	0	0	0	0	0
Ontvangsten	98.914	147.718	151.590	143.383	131.436	123.713	122.766
Saldo	96.474	147.718	151.590	143.383	131.436	123.713	122.766

## Overzicht van ontvangsten en uitgaven naar economische aard (T2)

In dit schema verschillen de investeringsuitgaven, - ontvangsten en financieringsontvangsten van kolom Mjp2020 met schema J2. Dit is te wijten aan overdrachten van kredieten van 2020 naar 2021, wat tot uiting komt in onderstaand schema en niet in schema J2. Deze schema's zijn wettelijke schema's en komen op deze manier uit de boekhouding. Omwille van deze reden hebben we niet manueel gewijzigd aan deze schema's.

I. Exploitatieuitgaven	Rek 2020	Mjp 2020	Mjp 2021	Mjp 2022	Mjp 2023	Mjp 2024	Mjp 2025
<b>A. Operationele uitgaven</b>	<b>62.610.892</b>	<b>66.903.352</b>	<b>67.677.316</b>	<b>66.854.423</b>	<b>67.407.478</b>	<b>68.022.308</b>	<b>68.620.249</b>
1. Goederen en diensten	12.359.055	14.682.752	13.783.303	13.836.634	13.674.269	13.815.769	13.834.172
2. Bezoldigingen, sociale lasten en pensioenen	39.156.857	41.061.351	42.378.149	41.797.634	42.382.343	42.851.034	43.272.932
a. Politiek personeel	753.126	881.137	762.550	770.176	777.877	785.656	793.513
b. Vastbenoemd niet-onderwijzend personeel	7.028.765	7.761.045	7.989.425	7.934.128	8.184.915	8.319.745	8.392.404
c. Niet-vastbenoemd niet-onderwijzend personeel	20.099.110	21.752.843	22.916.696	22.317.590	22.536.444	22.757.452	22.980.023
d. Onderwijzend personeel ten laste van het bestuur	78.261	132.674	126.426	127.690	128.967	130.257	131.559
e. Onderwijzend personeel ten laste van andere overheden	8.413.788	7.816.200	7.894.362	7.973.306	8.053.039	8.133.569	8.214.905
f. Andere personeelskosten	880.182	1.074.783	1.023.834	984.788	992.514	998.794	1.005.116
g. Pensioenen	1.903.624	1.642.669	1.664.856	1.689.957	1.708.587	1.725.560	1.755.412
3. Individuele hulpverlening door het OCMW	2.706.824	2.506.358	2.589.558	2.781.311	2.792.311	2.807.811	2.814.811
4. Toegestane werkingssubsidies	8.212.320	8.446.668	8.786.561	8.297.252	8.415.088	8.402.326	8.551.038
- aan de districten	0	0	0	0	0	0	0
- aan de eigen autonome provinciebedrijven (APB)	0	0	0	0	0	0	0
- aan de eigen autonome gemeentebedrijven (AGB)	799.776	763.672	775.569	742.997	743.558	739.150	752.026
- aan welzijnsverenigingen	0	0	0	0	0	0	0
- aan andere OCMW-verenigingen	0	0	0	0	0	0	0
- aan de politiezone	4.110.048	4.110.048	4.893.328	4.400.000	4.500.000	4.500.000	4.600.000
- aan de hulpverleningszone	1.603.894	1.603.894	1.636.630	1.669.632	1.702.750	1.736.804	1.771.541
- aan intergemeentelijke samenwerkingsverbanden (IGS)	0	0	0	0	0	0	0
- aan besturen van de eredienst	152.349	152.349	140.179	269.669	270.160	226.670	226.669
- aan niet-confessionele levensbeschouwelijke gemeenschappen	0	0	0	0	0	0	0
- aan andere begunstigden	1.546.253	1.816.704	1.340.855	1.214.954	1.198.620	1.199.702	1.200.802
5. Andere operationele uitgaven	175.836	206.223	139.746	141.592	143.466	145.368	147.297
<b>B. Financiële uitgaven</b>	<b>708.648</b>	<b>620.225</b>	<b>477.772</b>	<b>468.661</b>	<b>459.475</b>	<b>451.610</b>	<b>435.960</b>
1. Rente, commissies en kosten verbonden aan schulden	696.802	611.867	475.272	466.161	456.975	449.110	433.460
- aan financiële instellingen	566.179	611.867	475.272	466.161	456.975	449.110	433.460
- aan andere entiteiten	130.623	0	0	0	0	0	0
2. Andere financiële uitgaven	11.846	8.358	2.500	2.500	2.500	2.500	2.500
<b>C. Rechthebbenden uit het overschot van het boekjaar</b>	<b>0</b>	<b>0</b>	<b>0</b>	<b>0</b>	<b>0</b>	<b>0</b>	<b>0</b>

<b>II. Exploitatieontvangsten</b>	<b>Rek 2020</b>	<b>Mjp 2020</b>	<b>Mjp 2021</b>	<b>Mjp 2022</b>	<b>Mjp 2023</b>	<b>Mjp 2024</b>	<b>Mjp 2025</b>
<b>A. Operationele ontvangsten</b>	<b>67.383.157</b>	<b>67.062.013</b>	<b>68.908.948</b>	<b>69.351.540</b>	<b>70.641.850</b>	<b>71.899.537</b>	<b>72.929.180</b>
1. Ontvangsten uit de werking	11.474.770	12.069.279	12.850.911	12.598.609	12.699.587	12.798.215	12.883.070
2. Fiscale ontvangsten en boetes	25.500.768	24.683.157	26.162.969	26.174.788	26.550.534	26.932.443	27.320.490
<i>a. Aanvullende belastingen</i>	24.667.330	24.010.457	24.306.520	24.663.180	25.025.679	25.394.120	25.768.609
- <i>Opcentiemen op de onroerende voorheffing</i>	11.624.816	11.191.640	11.359.515	11.586.705	11.818.439	12.054.808	12.295.904
- <i>Aanvullende belasting op de personenbelasting</i>	12.481.933	12.220.277	12.342.480	12.465.905	12.590.564	12.716.469	12.843.634
- <i>Andere aanvullende belastingen</i>	560.582	598.540	604.525	610.571	616.676	622.843	629.072
<i>b. Andere belastingen en boetes</i>	833.439	672.700	1.856.449	1.511.608	1.524.855	1.538.323	1.551.881
3. Werkingssubsidies	29.303.492	28.252.643	27.875.987	28.567.880	29.378.518	30.151.684	30.704.403
<i>a. Algemene werkingssubsidies</i>	14.905.485	14.575.786	15.274.953	15.766.397	16.365.511	16.992.629	17.424.573
- <i>Gemeentefonds</i>	10.659.470	10.632.899	10.963.906	11.306.481	11.661.071	12.028.099	12.408.362
- <i>Andere algemene werkingssubsidies</i>	4.246.015	3.942.887	4.311.047	4.459.916	4.704.440	4.964.530	5.016.211
- <i>van de federale overheid</i>	0	102.957	8.034	0	0	0	0
- <i>van de Vlaamse overheid</i>	4.169.906	3.839.930	4.303.013	4.459.916	4.704.440	4.964.530	5.016.211
- <i>van de provincie</i>	0	0	0	0	0	0	0
- <i>van de gemeente</i>	0	0	0	0	0	0	0
- <i>van het OCMW</i>	0	0	0	0	0	0	0
- <i>van andere entiteiten</i>	76.109	0	0	0	0	0	0
<i>b. Specifieke werkingssubsidies</i>	14.398.007	13.676.856	12.601.034	12.801.483	13.013.007	13.159.056	13.279.830
- <i>van de federale overheid</i>	3.018.024	1.841.883	1.860.477	1.875.902	1.892.559	1.906.049	1.919.675
- <i>van de Vlaamse overheid</i>	10.891.553	11.504.856	10.557.747	10.740.943	10.933.963	11.064.657	11.169.922
- <i>van de provincie</i>	0	0	0	0	0	0	0
- <i>van de gemeente</i>	0	0	0	0	0	0	0
- <i>van het OCMW</i>	0	0	0	0	0	0	0
- <i>van andere entiteiten</i>	488.430	330.117	182.810	184.638	186.484	188.349	190.233
4. Recuperatie individuele hulpverlening	262.012	225.725	227.982	230.262	232.565	234.890	237.239
5. Andere operationele ontvangsten	842.114	1.831.210	1.791.099	1.780.001	1.780.647	1.782.304	1.783.978
<b>B. Financiële ontvangsten</b>	<b>1.354.410</b>	<b>1.479.967</b>	<b>1.346.901</b>	<b>1.344.659</b>	<b>1.342.333</b>	<b>1.339.890</b>	<b>1.337.355</b>
<b>C. Tussenkost door derden in het tekort van het boekjaar</b>	<b>0</b>	<b>0</b>	<b>0</b>	<b>0</b>	<b>0</b>	<b>0</b>	<b>0</b>
<b>III. Exploitatiesaldo</b>	<b>5.418.026</b>	<b>1.018.404</b>	<b>2.100.761</b>	<b>3.373.114</b>	<b>4.117.231</b>	<b>4.765.509</b>	<b>5.210.326</b>

I. Investeringsuitgaven	Rek 2020	Mjp 2020	Mjp 2021	Mjp 2022	Mjp 2023	Mjp 2024	Mjp 2025
<b>A. Investeringsen in financiële vaste activa</b>	<b>1.516.734</b>	<b>2.088</b>	<b>0</b>	<b>0</b>	<b>0</b>	<b>0</b>	<b>0</b>
1. Extern verzelfstandigde agentschappen	0	0	0	0	0	0	0
2. Intergemeentelijke samenwerkingsverbanden en soortgelijke entiteiten	1.516.734	2.088	0	0	0	0	0
3. OCMW-verenigingen	0	0	0	0	0	0	0
4. Andere financiële vaste activa	0	0	0	0	0	0	0
<b>B. Investeringsen in materiële vaste activa</b>	<b>9.312.304</b>	<b>7.639.053</b>	<b>14.641.791</b>	<b>8.860.277</b>	<b>9.436.785</b>	<b>8.259.100</b>	<b>5.658.476</b>
1. Gemeenschapsgoederen en bedrijfsmatige materiële vaste activa	6.440.868	4.369.975	14.641.791	8.860.277	9.436.785	8.259.100	5.658.476
a. Terreinen en gebouwen	2.552.220	2.631.894	6.702.429	3.153.500	4.760.500	5.698.500	2.984.250
b. Wegen en andere infrastructuur	1.056.662	1.005.878	5.651.677	4.912.000	4.044.500	1.896.500	1.594.500
c. Roerende goederen	757.042	752.652	2.169.411	768.110	611.785	654.100	818.760
d. Leasing en soortgelijke rechten	2.041.632	0	96.314	26.667	20.000	10.000	260.966
e. Erfgoed	33.313	-20.449	21.962	0	0	0	0
2. Andere materiële vaste activa	2.871.436	3.269.078	0	0	0	0	0
a. Onroerende goederen	2.867.937	3.265.578	0	0	0	0	0
b. Roerende goederen	3.500	3.500	0	0	0	0	0
<b>C. Investeringsen in immateriële vaste activa</b>	<b>48.876</b>	<b>49.978</b>	<b>346.968</b>	<b>198.333</b>	<b>193.333</b>	<b>193.333</b>	<b>193.333</b>
<b>D. Toegestane investeringssubsidies</b>	<b>531.687</b>	<b>531.687</b>	<b>833.969</b>	<b>583.333</b>	<b>583.333</b>	<b>583.333</b>	<b>583.333</b>
- aan de districten	0	0	0	0	0	0	0
- aan autonome provinciebedrijven (APB)	0	0	0	0	0	0	0
- aan autonome gemeentebedrijven (AGB)	0	0	0	0	0	0	0
- aan welzijnsverenigingen	0	0	0	0	0	0	0
- aan andere OCMW-verenigingen	0	0	0	0	0	0	0
- aan de politiezone	0	0	0	0	0	0	0
- aan de hulpverleningszone	276.537	448.988	422.451	250.000	250.000	250.000	250.000
- aan intergemeentelijke samenwerkingsverbanden	0	0	0	0	0	0	0
- aan niet-confessionele levensbeschouwelijke gemeenschappen	0	0	0	0	0	0	0
- aan besturen van de eredienst	255.150	293.335	411.518	333.333	333.333	333.333	333.333
- aan andere begunstigden	0	-210.636	0	0	0	0	0



<b>II. Investeringsontvangsten</b>	<b>Rek 2020</b>	<b>Mjp 2020</b>	<b>Mjp 2021</b>	<b>Mjp 2022</b>	<b>Mjp 2023</b>	<b>Mjp 2024</b>	<b>Mjp 2025</b>
<b>A. Verkoop van financiële vaste activa</b>	<b>0</b>	<b>0</b>	<b>0</b>	<b>0</b>	<b>0</b>	<b>0</b>	<b>0</b>
1. Extern verzelfstandigde agentschappen	0	0	0	0	0	0	0
2. Intergemeentelijke samenwerkingsverbanden en soortgelijke entiteiten	0	0	0	0	0	0	0
3. OCMW-verenigingen	0	0	0	0	0	0	0
4. Andere financiële vaste activa	0	0	0	0	0	0	0
<b>B. Verkoop van materiële vaste activa</b>	<b>2.270.165</b>	<b>0</b>	<b>1.542.300</b>	<b>0</b>	<b>1.100.000</b>	<b>3.000.000</b>	<b>0</b>
1. Gemeenschapsgoederen en bedrijfsmatige materiële vaste activa	2.033.082	0	585.800	0	1.100.000	3.000.000	0
<i>a. Terreinen en gebouwen</i>	0	0	585.800	0	1.100.000	3.000.000	0
<i>b. Wegen en andere infrastructuur</i>	2.020.945	0	0	0	0	0	0
<i>c. Roerende goederen</i>	12.136	0	0	0	0	0	0
<i>d. Leasing en soortgelijke rechten</i>	0	0	0	0	0	0	0
<i>e. Erfgoed</i>	0	0	0	0	0	0	0
2. Andere materiële vaste activa	237.083	0	956.500	0	0	0	0
<i>a. Onroerende goederen</i>	237.083	0	956.500	0	0	0	0
<i>b. Roerende goederen</i>	0	0	0	0	0	0	0
<b>C. Investerings in immateriële vaste activa</b>	<b>0</b>	<b>0</b>	<b>0</b>	<b>0</b>	<b>0</b>	<b>0</b>	<b>0</b>
<b>D. Investeringsubsidies en -schenkingen</b>	<b>541.430</b>	<b>67.063</b>	<b>285.761</b>	<b>709.549</b>	<b>421.931</b>	<b>64.411</b>	<b>66.992</b>
- van de federale overheid	0	0	0	0	0	0	0
- van de Vlaamse overheid	451.396	67.063	285.761	709.549	421.931	64.411	66.992
- van de provincie	0	0	0	0	0	0	0
- van de gemeente	26.355	0	0	0	0	0	0
- van het OCMW	0	0	0	0	0	0	0
- van andere entiteiten	63.679	0	0	0	0	0	0
<b>III. Investeringsaldo</b>	<b>-8.598.005</b>	<b>-8.155.742</b>	<b>-13.994.667</b>	<b>-8.932.394</b>	<b>-8.691.520</b>	<b>-5.971.355</b>	<b>-6.368.150</b>
<b>Saldo exploitatie en investeringen</b>	<b>-3.179.979</b>	<b>-7.137.338</b>	<b>-11.893.906</b>	<b>-5.559.280</b>	<b>-4.574.289</b>	<b>-1.205.847</b>	<b>-1.157.824</b>

<b>I. Financieringsuitgaven</b>	<b>Rek 2020</b>	<b>Mjp 2020</b>	<b>Mjp 2021</b>	<b>Mjp 2022</b>	<b>Mjp 2023</b>	<b>Mjp 2024</b>	<b>Mjp 2025</b>
<b>A. Vereffening van financiële schulden</b>	<b>1.106.483</b>	<b>1.131.808</b>	<b>2.222.037</b>	<b>2.873.144</b>	<b>3.565.783</b>	<b>3.782.582</b>	<b>4.214.145</b>
1. Periodieke aflossingen van opgenomen leningen en leasings	1.106.483	1.131.808	2.222.037	2.873.144	3.565.783	3.782.582	4.214.145
2. Niet-periodieke aflossingen van opgenomen leningen en leasings	0	0	0	0	0	0	0
<b>B. Vereffening van niet-financiële schulden</b>	<b>0</b>	<b>0</b>	<b>0</b>	<b>0</b>	<b>0</b>	<b>0</b>	<b>0</b>
<b>C. Toegestane leningen en betalingsuitstel</b>	<b>2.440</b>	<b>0</b>	<b>0</b>	<b>0</b>	<b>0</b>	<b>0</b>	<b>0</b>
1. Toegestane leningen	2.440	0	0	0	0	0	0
- aan autonome provinciebedrijven (APB)	0	0	0	0	0	0	0
- aan autonome gemeentebedrijven (AGB)	2.440	0	0	0	0	0	0
- aan welzijnsverenigingen	0	0	0	0	0	0	0
- aan andere OCMW-verenigingen	0	0	0	0	0	0	0
- aan de politiezone	0	0	0	0	0	0	0
- aan de hulpverleningzone	0	0	0	0	0	0	0
- aan intergemeentelijke samenwerkingsverbanden (IGS)	0	0	0	0	0	0	0
- aan besturen van de eredienst	0	0	0	0	0	0	0
- aan niet-confessionele levensbeschouwelijke gemeenschappen	0	0	0	0	0	0	0
- aan andere begunstigen	0	0	0	0	0	0	0
2. Toegestaan betalingsuitstel	0	0	0	0	0	0	0
<b>D. Vooruitbetalingen</b>	<b>0</b>	<b>0</b>	<b>0</b>	<b>0</b>	<b>0</b>	<b>0</b>	<b>0</b>
<b>E. Kapitaalsverminderingen</b>	<b>0</b>	<b>0</b>	<b>0</b>	<b>0</b>	<b>0</b>	<b>0</b>	<b>0</b>

<b>II. Financieringsontvangsten</b>	<b>Rek 2020</b>	<b>Mjp 2020</b>	<b>Mjp 2021</b>	<b>Mjp 2022</b>	<b>Mjp 2023</b>	<b>Mjp 2024</b>	<b>Mjp 2025</b>
<b>A. Aangaan van financiële schulden</b>	<b>6.794.132</b>	<b>4.752.500</b>	<b>9.597.500</b>	<b>8.400.000</b>	<b>8.270.000</b>	<b>5.100.000</b>	<b>5.480.000</b>
- opname van leningen en leasings bij financiële instellingen	4.752.500	4.752.500	9.597.500	8.400.000	8.270.000	5.100.000	5.480.000
- opname van leningen en leasings bij andere entiteiten	2.041.632	0	0	0	0	0	0
<b>B. Aangaan van niet-financiële schulden</b>	<b>-22.768</b>	<b>0</b>	<b>0</b>	<b>0</b>	<b>0</b>	<b>0</b>	<b>0</b>
<b>C. Vereffening van toegestane leningen en betalingsuitstel</b>	<b>98.917</b>	<b>147.718</b>	<b>151.590</b>	<b>143.383</b>	<b>131.436</b>	<b>123.713</b>	<b>122.766</b>
1. Terugvordering van toegestane leningen	98.914	147.718	151.590	143.383	131.436	123.713	122.766
a. Periodieke terugvorderingen	98.914	147.718	151.590	143.383	131.436	123.713	122.766
b. Niet-periodieke terugvorderingen	0	0	0	0	0	0	0
2. Vereffening van betalingsuitstel	3	0	0	0	0	0	0
<b>D. Vereffening van vooruitbetalingen</b>	<b>0</b>	<b>0</b>	<b>0</b>	<b>0</b>	<b>0</b>	<b>0</b>	<b>0</b>
<b>E. Kapitaalsvermeerderingen</b>	<b>0</b>	<b>0</b>	<b>0</b>	<b>0</b>	<b>0</b>	<b>0</b>	<b>0</b>
<b>F. Bijdragen en schenkingen niet gekoppeld aan operationele activiteiten of aan de verwerving van vaste activa</b>	<b>0</b>	<b>0</b>	<b>0</b>	<b>0</b>	<b>0</b>	<b>0</b>	<b>0</b>
<b>III. Financieringssaldo</b>	<b>5.761.358</b>	<b>3.768.410</b>	<b>7.527.053</b>	<b>5.670.239</b>	<b>4.835.653</b>	<b>1.441.131</b>	<b>1.388.621</b>

<b>Budgettair resultaat van het boekjaar</b>	<b>2.581.380</b>	<b>-3.368.928</b>	<b>-4.366.853</b>	<b>110.959</b>	<b>261.364</b>	<b>235.284</b>	<b>230.798</b>
--	------------------	-------------------	-------------------	----------------	----------------	----------------	----------------

## De investeringsprojecten (T3)

	Reeds gerealiseerd		Nog te realiseren			Totaal
	vóór MJP	in MJP	vóór MJP	in MJP	na MJP	
<b>I. UITGAVEN</b>						
<b>A. Investerings in financiële vaste activa</b>	<b>0</b>	<b>1.516.734</b>	<b>0</b>	<b>0</b>	<b>0</b>	<b>1.516.734</b>
1. Extern verzelfstandigde agentschappen	0	0	0	0	0	0
2. Intergemeentelijke samenwerkingsverbanden en soortgelijke entiteiten	0	1.516.734	0	0	0	1.516.734
3. OCMW-verenigingen	0	0	0	0	0	0
4. Andere financiële vaste activa	0	0	0	0	0	0
<b>B. Investerings in materiële vaste activa</b>	<b>0</b>	<b>9.312.304</b>	<b>0</b>	<b>46.856.428</b>	<b>0</b>	<b>56.168.732</b>
1. Gemeenschapsgoederen en bedrijfsmatige materiële vaste activa	0	6.440.868	0	46.856.428	0	53.297.296
<i>a. Terreinen en gebouwen</i>	0	2.552.220	0	23.299.179	0	25.851.398
<i>b. Wegen en andere infrastructuur</i>	0	1.056.662	0	18.099.177	0	19.155.839
<i>c. Roerende goederen</i>	0	757.042	0	5.022.166	0	5.779.208
<i>d. Leasing en soortgelijke rechten</i>	0	2.041.632	0	413.946	0	2.455.578
<i>e. Erfgoed</i>	0	33.313	0	21.962	0	55.274
2. Andere materiële vaste activa	0	2.871.436	0	0	0	2.871.436
<i>a. Onroerende goederen</i>	0	2.867.937	0	0	0	2.867.937
<i>b. Roerende goederen</i>	0	3.500	0	0	0	3.500
<b>C. Investerings in immateriële vaste activa</b>	<b>0</b>	<b>48.876</b>	<b>0</b>	<b>1.125.300</b>	<b>0</b>	<b>1.174.176</b>
<b>D. Toegestane investeringssubsidies</b>	<b>0</b>	<b>531.687</b>	<b>0</b>	<b>3.167.301</b>	<b>0</b>	<b>3.698.988</b>
<b>II. ONTVANGSTEN</b>						
<b>A. Verkoop van financiële vaste activa</b>	<b>0</b>	<b>0</b>	<b>0</b>	<b>0</b>	<b>0</b>	<b>0</b>
1. Extern verzelfstandigde agentschappen	0	0	0	0	0	0
2. Intergemeentelijke samenwerkingsverbanden en soortgelijke entiteiten	0	0	0	0	0	0
3. OCMW-verenigingen	0	0	0	0	0	0
4. Andere financiële vaste activa	0	0	0	0	0	0
<b>B. Verkoop van materiële vaste activa</b>	<b>0</b>	<b>2.270.165</b>	<b>0</b>	<b>5.642.300</b>	<b>0</b>	<b>7.912.465</b>
1. Gemeenschapsgoederen en bedrijfsmatige materiële vaste activa	0	2.033.082	0	4.685.800	0	6.718.882
<i>a. Terreinen en gebouwen</i>	0	0	0	4.685.800	0	4.685.800
<i>b. Wegen en andere infrastructuur</i>	0	2.020.945	0	0	0	2.020.945
<i>c. Roerende goederen</i>	0	12.136	0	0	0	12.136
<i>d. Leasing en soortgelijke rechten</i>	0	0	0	0	0	0
<i>e. Erfgoed</i>	0	0	0	0	0	0
2. Andere materiële vaste activa	0	237.083	0	956.500	0	1.193.583
<i>a. Onroerende goederen</i>	0	237.083	0	956.500	0	1.193.583
<i>b. Roerende goederen</i>	0	0	0	0	0	0
<b>C. Verkoop van immateriële vaste activa</b>	<b>0</b>	<b>0</b>	<b>0</b>	<b>0</b>	<b>0</b>	<b>0</b>
<b>D. Investeringsubsidies en -schenkingen</b>	<b>0</b>	<b>541.430</b>	<b>0</b>	<b>1.548.643</b>	<b>0</b>	<b>2.090.074</b>

**Investeringsproject: klimaat (Actieplan: 1/1)**

	Reeds gerealiseerd		Nog te realiseren			Totaal
	vóór MJP	in MJP	vóór MJP	in MJP	na MJP	
<b>I. UITGAVEN</b>						
<b>A. Investerings in financiële vaste activa</b>	<b>0</b>	<b>1.515.700</b>	<b>0</b>	<b>0</b>	<b>0</b>	<b>1.515.700</b>
1. Extern verzelfstandigde agentschappen	0	0	0	0	0	0
2. Intergemeentelijke samenwerkingsverbanden en soortgelijke entiteiten	0	1.515.700	0	0	0	1.515.700
3. OCMW-verenigingen	0	0	0	0	0	0
4. Andere financiële vaste activa	0	0	0	0	0	0
<b>B. Investerings in materiële vaste activa</b>	<b>0</b>	<b>2.179.330</b>	<b>0</b>	<b>1.317.348</b>	<b>0</b>	<b>3.496.678</b>
1. Gemeenschapsgoederen en bedrijfsmatige materiële vaste activa	0	2.179.330	0	1.317.348	0	3.496.678
<i>a. Terreinen en gebouwen</i>	0	0	0	0	0	0
<i>b. Wegen en andere infrastructuur</i>	0	0	0	0	0	0
<i>c. Roerende goederen</i>	0	137.698	0	1.317.348	0	1.455.046
<i>d. Leasing en soortgelijke rechten</i>	0	2.041.632	0	0	0	2.041.632
<i>e. Erfgoed</i>	0	0	0	0	0	0
2. Andere materiële vaste activa	0	0	0	0	0	0
<i>a. Onroerende goederen</i>	0	0	0	0	0	0
<i>b. Roerende goederen</i>	0	0	0	0	0	0
<b>C. Investerings in immateriële vaste activa</b>	<b>0</b>	<b>0</b>	<b>0</b>	<b>250.000</b>	<b>0</b>	<b>250.000</b>
<b>D. Toegestane investeringssubsidies</b>	<b>0</b>	<b>0</b>	<b>0</b>	<b>0</b>	<b>0</b>	<b>0</b>
<b>II. ONTVANGSTEN</b>						
<b>A. Verkoop van financiële vaste activa</b>	<b>0</b>	<b>0</b>	<b>0</b>	<b>0</b>	<b>0</b>	<b>0</b>
1. Extern verzelfstandigde agentschappen	0	0	0	0	0	0
2. Intergemeentelijke samenwerkingsverbanden en soortgelijke entiteiten	0	0	0	0	0	0
3. OCMW-verenigingen	0	0	0	0	0	0
4. Andere financiële vaste activa	0	0	0	0	0	0
<b>B. Verkoop van materiële vaste activa</b>	<b>0</b>	<b>2.033.082</b>	<b>0</b>	<b>0</b>	<b>0</b>	<b>2.033.082</b>
1. Gemeenschapsgoederen en bedrijfsmatige materiële vaste activa	0	2.033.082	0	0	0	2.033.082
<i>a. Terreinen en gebouwen</i>	0	0	0	0	0	0
<i>b. Wegen en andere infrastructuur</i>	0	2.020.945	0	0	0	2.020.945
<i>c. Roerende goederen</i>	0	12.136	0	0	0	12.136
<i>d. Leasing en soortgelijke rechten</i>	0	0	0	0	0	0
<i>e. Erfgoed</i>	0	0	0	0	0	0
2. Andere materiële vaste activa	0	0	0	0	0	0
<i>a. Onroerende goederen</i>	0	0	0	0	0	0
<i>b. Roerende goederen</i>	0	0	0	0	0	0
<b>C. Verkoop van immateriële vaste activa</b>	<b>0</b>	<b>0</b>	<b>0</b>	<b>0</b>	<b>0</b>	<b>0</b>
<b>D. Investeringsubsidies en -schenkingen</b>	<b>0</b>	<b>0</b>	<b>0</b>	<b>0</b>	<b>0</b>	<b>0</b>

Investeringsproject: fiets (Actieplan: 1/2)

	Reeds gerealiseerd		Nog te realiseren			Totaal
	vóór MJP	in MJP	vóór MJP	in MJP	na MJP	
<b>I. UITGAVEN</b>						
<b>A. Investerings in financiële vaste activa</b>	<b>0</b>	<b>0</b>	<b>0</b>	<b>0</b>	<b>0</b>	<b>0</b>
1. Extern verzelfstandigde agentschappen	0	0	0	0	0	0
2. Intergemeentelijke samenwerkingsverbanden en soortgelijke entiteiten	0	0	0	0	0	0
3. OCMW-verenigingen	0	0	0	0	0	0
4. Andere financiële vaste activa	0	0	0	0	0	0
<b>B. Investerings in materiële vaste activa</b>	<b>0</b>	<b>23.350</b>	<b>0</b>	<b>2.651.168</b>	<b>0</b>	<b>2.674.518</b>
1. Gemeenschapsgoederen en bedrijfsmatige materiële vaste activa	0	23.350	0	2.651.168	0	2.674.518
<i>a. Terreinen en gebouwen</i>	0	0	0	0	0	0
<i>b. Wegen en andere infrastructuur</i>	0	23.350	0	2.497.418	0	2.520.768
<i>c. Roerende goederen</i>	0	0	0	153.750	0	153.750
<i>d. Leasing en soortgelijke rechten</i>	0	0	0	0	0	0
<i>e. Erfgoed</i>	0	0	0	0	0	0
2. Andere materiële vaste activa	0	0	0	0	0	0
<i>a. Onroerende goederen</i>	0	0	0	0	0	0
<i>b. Roerende goederen</i>	0	0	0	0	0	0
<b>C. Investerings in immateriële vaste activa</b>	<b>0</b>	<b>0</b>	<b>0</b>	<b>0</b>	<b>0</b>	<b>0</b>
<b>D. Toegestane investeringssubsidies</b>	<b>0</b>	<b>0</b>	<b>0</b>	<b>0</b>	<b>0</b>	<b>0</b>
<b>II. ONTVANGSTEN</b>						
<b>A. Verkoop van financiële vaste activa</b>	<b>0</b>	<b>0</b>	<b>0</b>	<b>0</b>	<b>0</b>	<b>0</b>
1. Extern verzelfstandigde agentschappen	0	0	0	0	0	0
2. Intergemeentelijke samenwerkingsverbanden en soortgelijke entiteiten	0	0	0	0	0	0
3. OCMW-verenigingen	0	0	0	0	0	0
4. Andere financiële vaste activa	0	0	0	0	0	0
<b>B. Verkoop van materiële vaste activa</b>	<b>0</b>	<b>0</b>	<b>0</b>	<b>0</b>	<b>0</b>	<b>0</b>
1. Gemeenschapsgoederen en bedrijfsmatige materiële vaste activa	0	0	0	0	0	0
<i>a. Terreinen en gebouwen</i>	0	0	0	0	0	0
<i>b. Wegen en andere infrastructuur</i>	0	0	0	0	0	0
<i>c. Roerende goederen</i>	0	0	0	0	0	0
<i>d. Leasing en soortgelijke rechten</i>	0	0	0	0	0	0
<i>e. Erfgoed</i>	0	0	0	0	0	0
2. Andere materiële vaste activa	0	0	0	0	0	0
<i>a. Onroerende goederen</i>	0	0	0	0	0	0
<i>b. Roerende goederen</i>	0	0	0	0	0	0
<b>C. Verkoop van immateriële vaste activa</b>	<b>0</b>	<b>0</b>	<b>0</b>	<b>0</b>	<b>0</b>	<b>0</b>
<b>D. Investeringsubsidies en -schenkingen</b>	<b>0</b>	<b>0</b>	<b>0</b>	<b>743.500</b>	<b>0</b>	<b>743.500</b>

**Investeringsproject: parkeer (Actieplan: 1/3)**

	Reeds gerealiseerd		Nog te realiseren			Totaal
	vóór MJP	in MJP	vóór MJP	in MJP	na MJP	
<b>I. UITGAVEN</b>						
<b>A. Investerings in financiële vaste activa</b>	<b>0</b>	<b>0</b>	<b>0</b>	<b>0</b>	<b>0</b>	<b>0</b>
1. Extern verzelfstandigde agentschappen	0	0	0	0	0	0
2. Intergemeentelijke samenwerkingsverbanden en soortgelijke entiteiten	0	0	0	0	0	0
3. OCMW-verenigingen	0	0	0	0	0	0
4. Andere financiële vaste activa	0	0	0	0	0	0
<b>B. Investerings in materiële vaste activa</b>	<b>0</b>	<b>329.284</b>	<b>0</b>	<b>1.844.441</b>	<b>0</b>	<b>2.173.725</b>
1. Gemeenschapsgoederen en bedrijfsmatige materiële vaste activa	0	329.284	0	1.844.441	0	2.173.725
a. Terreinen en gebouwen	0	0	0	0	0	0
b. Wegen en andere infrastructuur	0	329.284	0	1.844.441	0	2.173.725
c. Roerende goederen	0	0	0	0	0	0
d. Leasing en soortgelijke rechten	0	0	0	0	0	0
e. Erfgoed	0	0	0	0	0	0
2. Andere materiële vaste activa	0	0	0	0	0	0
a. Onroerende goederen	0	0	0	0	0	0
b. Roerende goederen	0	0	0	0	0	0
<b>C. Investerings in immateriële vaste activa</b>	<b>0</b>	<b>0</b>	<b>0</b>	<b>0</b>	<b>0</b>	<b>0</b>
<b>D. Toegestane investeringssubsidies</b>	<b>0</b>	<b>0</b>	<b>0</b>	<b>0</b>	<b>0</b>	<b>0</b>
<b>II. ONTVANGSTEN</b>						
<b>A. Verkoop van financiële vaste activa</b>	<b>0</b>	<b>0</b>	<b>0</b>	<b>0</b>	<b>0</b>	<b>0</b>
1. Extern verzelfstandigde agentschappen	0	0	0	0	0	0
2. Intergemeentelijke samenwerkingsverbanden en soortgelijke entiteiten	0	0	0	0	0	0
3. OCMW-verenigingen	0	0	0	0	0	0
4. Andere financiële vaste activa	0	0	0	0	0	0
<b>B. Verkoop van materiële vaste activa</b>	<b>0</b>	<b>0</b>	<b>0</b>	<b>0</b>	<b>0</b>	<b>0</b>
1. Gemeenschapsgoederen en bedrijfsmatige materiële vaste activa	0	0	0	0	0	0
a. Terreinen en gebouwen	0	0	0	0	0	0
b. Wegen en andere infrastructuur	0	0	0	0	0	0
c. Roerende goederen	0	0	0	0	0	0
d. Leasing en soortgelijke rechten	0	0	0	0	0	0
e. Erfgoed	0	0	0	0	0	0
2. Andere materiële vaste activa	0	0	0	0	0	0
a. Onroerende goederen	0	0	0	0	0	0
b. Roerende goederen	0	0	0	0	0	0
<b>C. Verkoop van immateriële vaste activa</b>	<b>0</b>	<b>0</b>	<b>0</b>	<b>0</b>	<b>0</b>	<b>0</b>
<b>D. Investeringsubsidies en -schenkingen</b>	<b>0</b>	<b>0</b>	<b>0</b>	<b>0</b>	<b>0</b>	<b>0</b>

Investeringsproject: kern (Actieplan: 1/4)

	Reeds gerealiseerd		Nog te realiseren			Totaal
	vóór MJP	in MJP	vóór MJP	in MJP	na MJP	
<b>I. UITGAVEN</b>						
<b>A. Investerings in financiële vaste activa</b>	<b>0</b>	<b>0</b>	<b>0</b>	<b>0</b>	<b>0</b>	<b>0</b>
1. Extern verzelfstandigde agentschappen	0	0	0	0	0	0
2. Intergemeentelijke samenwerkingsverbanden en soortgelijke entiteiten	0	0	0	0	0	0
3. OCMW-verenigingen	0	0	0	0	0	0
4. Andere financiële vaste activa	0	0	0	0	0	0
<b>B. Investerings in materiële vaste activa</b>	<b>0</b>	<b>85.848</b>	<b>0</b>	<b>10.139.650</b>	<b>0</b>	<b>10.225.498</b>
1. Gemeenschapsgoederen en bedrijfsmatige materiële vaste activa	0	85.848	0	10.139.650	0	10.225.498
a. Terreinen en gebouwen	0	54.048	0	5.589.713	0	5.643.761
b. Wegen en andere infrastructuur	0	0	0	4.547.336	0	4.547.336
c. Roerende goederen	0	0	0	0	0	0
d. Leasing en soortgelijke rechten	0	0	0	0	0	0
e. Erfgoed	0	31.800	0	2.602	0	34.402
2. Andere materiële vaste activa	0	0	0	0	0	0
a. Onroerende goederen	0	0	0	0	0	0
b. Roerende goederen	0	0	0	0	0	0
<b>C. Investerings in immateriële vaste activa</b>	<b>0</b>	<b>0</b>	<b>0</b>	<b>0</b>	<b>0</b>	<b>0</b>
<b>D. Toegestane investeringssubsidies</b>	<b>0</b>	<b>0</b>	<b>0</b>	<b>0</b>	<b>0</b>	<b>0</b>
<b>II. ONTVANGSTEN</b>						
<b>A. Verkoop van financiële vaste activa</b>	<b>0</b>	<b>0</b>	<b>0</b>	<b>0</b>	<b>0</b>	<b>0</b>
1. Extern verzelfstandigde agentschappen	0	0	0	0	0	0
2. Intergemeentelijke samenwerkingsverbanden en soortgelijke entiteiten	0	0	0	0	0	0
3. OCMW-verenigingen	0	0	0	0	0	0
4. Andere financiële vaste activa	0	0	0	0	0	0
<b>B. Verkoop van materiële vaste activa</b>	<b>0</b>	<b>0</b>	<b>0</b>	<b>3.000.000</b>	<b>0</b>	<b>3.000.000</b>
1. Gemeenschapsgoederen en bedrijfsmatige materiële vaste activa	0	0	0	3.000.000	0	3.000.000
a. Terreinen en gebouwen	0	0	0	3.000.000	0	3.000.000
b. Wegen en andere infrastructuur	0	0	0	0	0	0
c. Roerende goederen	0	0	0	0	0	0
d. Leasing en soortgelijke rechten	0	0	0	0	0	0
e. Erfgoed	0	0	0	0	0	0
2. Andere materiële vaste activa	0	0	0	0	0	0
a. Onroerende goederen	0	0	0	0	0	0
b. Roerende goederen	0	0	0	0	0	0
<b>C. Verkoop van immateriële vaste activa</b>	<b>0</b>	<b>0</b>	<b>0</b>	<b>0</b>	<b>0</b>	<b>0</b>
<b>D. Investeringsubsidies en -schenkingen</b>	<b>0</b>	<b>320.371</b>	<b>0</b>	<b>0</b>	<b>0</b>	<b>320.371</b>

Investeringsproject: dender (Actieplan: 1/5)

	Reeds gerealiseerd		Nog te realiseren			Totaal
	vóór MJP	in MJP	vóór MJP	in MJP	na MJP	
<b>I. UITGAVEN</b>						
<b>A. Investerings in financiële vaste activa</b>	<b>0</b>	<b>0</b>	<b>0</b>	<b>0</b>	<b>0</b>	<b>0</b>
1. Extern verzelfstandigde agentschappen	0	0	0	0	0	0
2. Intergemeentelijke samenwerkingsverbanden en soortgelijke entiteiten	0	0	0	0	0	0
3. OCMW-verenigingen	0	0	0	0	0	0
4. Andere financiële vaste activa	0	0	0	0	0	0
<b>B. Investerings in materiële vaste activa</b>	<b>0</b>	<b>0</b>	<b>0</b>	<b>5.599.810</b>	<b>0</b>	<b>5.599.810</b>
1. Gemeenschapsgoederen en bedrijfsmatige materiële vaste activa	0	0	0	5.599.810	0	5.599.810
<i>a. Terreinen en gebouwen</i>	0	0	0	5.599.810	0	5.599.810
<i>b. Wegen en andere infrastructuur</i>	0	0	0	0	0	0
<i>c. Roerende goederen</i>	0	0	0	0	0	0
<i>d. Leasing en soortgelijke rechten</i>	0	0	0	0	0	0
<i>e. Erfgoed</i>	0	0	0	0	0	0
2. Andere materiële vaste activa	0	0	0	0	0	0
<i>a. Onroerende goederen</i>	0	0	0	0	0	0
<i>b. Roerende goederen</i>	0	0	0	0	0	0
<b>C. Investerings in immateriële vaste activa</b>	<b>0</b>	<b>0</b>	<b>0</b>	<b>0</b>	<b>0</b>	<b>0</b>
<b>D. Toegestane investeringssubsidies</b>	<b>0</b>	<b>0</b>	<b>0</b>	<b>0</b>	<b>0</b>	<b>0</b>
<b>II. ONTVANGSTEN</b>						
<b>A. Verkoop van financiële vaste activa</b>	<b>0</b>	<b>0</b>	<b>0</b>	<b>0</b>	<b>0</b>	<b>0</b>
1. Extern verzelfstandigde agentschappen	0	0	0	0	0	0
2. Intergemeentelijke samenwerkingsverbanden en soortgelijke entiteiten	0	0	0	0	0	0
3. OCMW-verenigingen	0	0	0	0	0	0
4. Andere financiële vaste activa	0	0	0	0	0	0
<b>B. Verkoop van materiële vaste activa</b>	<b>0</b>	<b>0</b>	<b>0</b>	<b>1.100.000</b>	<b>0</b>	<b>1.100.000</b>
1. Gemeenschapsgoederen en bedrijfsmatige materiële vaste activa	0	0	0	1.100.000	0	1.100.000
<i>a. Terreinen en gebouwen</i>	0	0	0	1.100.000	0	1.100.000
<i>b. Wegen en andere infrastructuur</i>	0	0	0	0	0	0
<i>c. Roerende goederen</i>	0	0	0	0	0	0
<i>d. Leasing en soortgelijke rechten</i>	0	0	0	0	0	0
<i>e. Erfgoed</i>	0	0	0	0	0	0
2. Andere materiële vaste activa	0	0	0	0	0	0
<i>a. Onroerende goederen</i>	0	0	0	0	0	0
<i>b. Roerende goederen</i>	0	0	0	0	0	0
<b>C. Verkoop van immateriële vaste activa</b>	<b>0</b>	<b>0</b>	<b>0</b>	<b>0</b>	<b>0</b>	<b>0</b>
<b>D. Investeringsubsidies en -schenkingen</b>	<b>0</b>	<b>0</b>	<b>0</b>	<b>360.000</b>	<b>0</b>	<b>360.000</b>



**Investeringsproject: bedrijvigheid (Actieplan: 1/6)**

	Reeds gerealiseerd		Nog te realiseren			Totaal
	vóór MJP	in MJP	vóór MJP	in MJP	na MJP	
<b>I. UITGAVEN</b>						
<b>A. Investerings in financiële vaste activa</b>	<b>0</b>	<b>0</b>	<b>0</b>	<b>0</b>	<b>0</b>	<b>0</b>
1. Extern verzelfstandigde agentschappen	0	0	0	0	0	0
2. Intergemeentelijke samenwerkingsverbanden en soortgelijke entiteiten	0	0	0	0	0	0
3. OCMW-verenigingen	0	0	0	0	0	0
4. Andere financiële vaste activa	0	0	0	0	0	0
<b>B. Investerings in materiële vaste activa</b>	<b>0</b>	<b>0</b>	<b>0</b>	<b>100.000</b>	<b>0</b>	<b>100.000</b>
1. Gemeenschapsgoederen en bedrijfsmatige materiële vaste activa	0	0	0	100.000	0	100.000
a. Terreinen en gebouwen	0	0	0	0	0	0
b. Wegen en andere infrastructuur	0	0	0	0	0	0
c. Roerende goederen	0	0	0	100.000	0	100.000
d. Leasing en soortgelijke rechten	0	0	0	0	0	0
e. Erfgoed	0	0	0	0	0	0
2. Andere materiële vaste activa	0	0	0	0	0	0
a. Onroerende goederen	0	0	0	0	0	0
b. Roerende goederen	0	0	0	0	0	0
<b>C. Investerings in immateriële vaste activa</b>	<b>0</b>	<b>0</b>	<b>0</b>	<b>10.000</b>	<b>0</b>	<b>10.000</b>
<b>D. Toegestane investeringssubsidies</b>	<b>0</b>	<b>0</b>	<b>0</b>	<b>0</b>	<b>0</b>	<b>0</b>
<b>II. ONTVANGSTEN</b>						
<b>A. Verkoop van financiële vaste activa</b>	<b>0</b>	<b>0</b>	<b>0</b>	<b>0</b>	<b>0</b>	<b>0</b>
1. Extern verzelfstandigde agentschappen	0	0	0	0	0	0
2. Intergemeentelijke samenwerkingsverbanden en soortgelijke entiteiten	0	0	0	0	0	0
3. OCMW-verenigingen	0	0	0	0	0	0
4. Andere financiële vaste activa	0	0	0	0	0	0
<b>B. Verkoop van materiële vaste activa</b>	<b>0</b>	<b>0</b>	<b>0</b>	<b>0</b>	<b>0</b>	<b>0</b>
1. Gemeenschapsgoederen en bedrijfsmatige materiële vaste activa	0	0	0	0	0	0
a. Terreinen en gebouwen	0	0	0	0	0	0
b. Wegen en andere infrastructuur	0	0	0	0	0	0
c. Roerende goederen	0	0	0	0	0	0
d. Leasing en soortgelijke rechten	0	0	0	0	0	0
e. Erfgoed	0	0	0	0	0	0
2. Andere materiële vaste activa	0	0	0	0	0	0
a. Onroerende goederen	0	0	0	0	0	0
b. Roerende goederen	0	0	0	0	0	0
<b>C. Verkoop van immateriële vaste activa</b>	<b>0</b>	<b>0</b>	<b>0</b>	<b>0</b>	<b>0</b>	<b>0</b>
<b>D. Investeringsubsidies en -schenkingen</b>	<b>0</b>	<b>0</b>	<b>0</b>	<b>0</b>	<b>0</b>	<b>0</b>

Investeringsproject: netheid (Actieplan: 1/7)

	Reeds gerealiseerd		Nog te realiseren			Totaal
	vóór MJP	in MJP	vóór MJP	in MJP	na MJP	
<b>I. UITGAVEN</b>						
<b>A. Investerings in financiële vaste activa</b>	<b>0</b>	<b>0</b>	<b>0</b>	<b>0</b>	<b>0</b>	<b>0</b>
1. Extern verzelfstandigde agentschappen	0	0	0	0	0	0
2. Intergemeentelijke samenwerkingsverbanden en soortgelijke entiteiten	0	0	0	0	0	0
3. OCMW-verenigingen	0	0	0	0	0	0
4. Andere financiële vaste activa	0	0	0	0	0	0
<b>B. Investerings in materiële vaste activa</b>	<b>0</b>	<b>0</b>	<b>0</b>	<b>215.000</b>	<b>0</b>	<b>215.000</b>
1. Gemeenschapsgoederen en bedrijfsmatige materiële vaste activa	0	0	0	215.000	0	215.000
<i>a. Terreinen en gebouwen</i>	0	0	0	0	0	0
<i>b. Wegen en andere infrastructuur</i>	0	0	0	0	0	0
<i>c. Roerende goederen</i>	0	0	0	215.000	0	215.000
<i>d. Leasing en soortgelijke rechten</i>	0	0	0	0	0	0
<i>e. Erfgoed</i>	0	0	0	0	0	0
2. Andere materiële vaste activa	0	0	0	0	0	0
<i>a. Onroerende goederen</i>	0	0	0	0	0	0
<i>b. Roerende goederen</i>	0	0	0	0	0	0
<b>C. Investerings in immateriële vaste activa</b>	<b>0</b>	<b>0</b>	<b>0</b>	<b>0</b>	<b>0</b>	<b>0</b>
<b>D. Toegestane investeringssubsidies</b>	<b>0</b>	<b>0</b>	<b>0</b>	<b>0</b>	<b>0</b>	<b>0</b>
<b>II. ONTVANGSTEN</b>						
<b>A. Verkoop van financiële vaste activa</b>	<b>0</b>	<b>0</b>	<b>0</b>	<b>0</b>	<b>0</b>	<b>0</b>
1. Extern verzelfstandigde agentschappen	0	0	0	0	0	0
2. Intergemeentelijke samenwerkingsverbanden en soortgelijke entiteiten	0	0	0	0	0	0
3. OCMW-verenigingen	0	0	0	0	0	0
4. Andere financiële vaste activa	0	0	0	0	0	0
<b>B. Verkoop van materiële vaste activa</b>	<b>0</b>	<b>0</b>	<b>0</b>	<b>0</b>	<b>0</b>	<b>0</b>
1. Gemeenschapsgoederen en bedrijfsmatige materiële vaste activa	0	0	0	0	0	0
<i>a. Terreinen en gebouwen</i>	0	0	0	0	0	0
<i>b. Wegen en andere infrastructuur</i>	0	0	0	0	0	0
<i>c. Roerende goederen</i>	0	0	0	0	0	0
<i>d. Leasing en soortgelijke rechten</i>	0	0	0	0	0	0
<i>e. Erfgoed</i>	0	0	0	0	0	0
2. Andere materiële vaste activa	0	0	0	0	0	0
<i>a. Onroerende goederen</i>	0	0	0	0	0	0
<i>b. Roerende goederen</i>	0	0	0	0	0	0
<b>C. Verkoop van immateriële vaste activa</b>	<b>0</b>	<b>0</b>	<b>0</b>	<b>0</b>	<b>0</b>	<b>0</b>
<b>D. Investeringsubsidies en -schenkingen</b>	<b>0</b>	<b>0</b>	<b>0</b>	<b>0</b>	<b>0</b>	<b>0</b>

Investeringsproject: veiligheid (Actieplan: 2/2)

	Reeds gerealiseerd		Nog te realiseren			Totaal
	vóór MJP	in MJP	vóór MJP	in MJP	na MJP	
<b>I. UITGAVEN</b>						
<b>A. Investerings in financiële vaste activa</b>	<b>0</b>	<b>0</b>	<b>0</b>	<b>0</b>	<b>0</b>	<b>0</b>
1. Extern verzelfstandigde agentschappen	0	0	0	0	0	0
2. Intergemeentelijke samenwerkingsverbanden en soortgelijke entiteiten	0	0	0	0	0	0
3. OCMW-verenigingen	0	0	0	0	0	0
4. Andere financiële vaste activa	0	0	0	0	0	0
<b>B. Investerings in materiële vaste activa</b>	<b>0</b>	<b>8.581</b>	<b>0</b>	<b>441.419</b>	<b>0</b>	<b>450.000</b>
1. Gemeenschapsgoederen en bedrijfsmatige materiële vaste activa	0	8.581	0	441.419	0	450.000
<i>a. Terreinen en gebouwen</i>	0	0	0	0	0	0
<i>b. Wegen en andere infrastructuur</i>	0	8.581	0	441.419	0	450.000
<i>c. Roerende goederen</i>	0	0	0	0	0	0
<i>d. Leasing en soortgelijke rechten</i>	0	0	0	0	0	0
<i>e. Erfgoed</i>	0	0	0	0	0	0
2. Andere materiële vaste activa	0	0	0	0	0	0
<i>a. Onroerende goederen</i>	0	0	0	0	0	0
<i>b. Roerende goederen</i>	0	0	0	0	0	0
<b>C. Investerings in immateriële vaste activa</b>	<b>0</b>	<b>0</b>	<b>0</b>	<b>0</b>	<b>0</b>	<b>0</b>
<b>D. Toegestane investeringssubsidies</b>	<b>0</b>	<b>0</b>	<b>0</b>	<b>0</b>	<b>0</b>	<b>0</b>
<b>II. ONTVANGSTEN</b>						
<b>A. Verkoop van financiële vaste activa</b>	<b>0</b>	<b>0</b>	<b>0</b>	<b>0</b>	<b>0</b>	<b>0</b>
1. Extern verzelfstandigde agentschappen	0	0	0	0	0	0
2. Intergemeentelijke samenwerkingsverbanden en soortgelijke entiteiten	0	0	0	0	0	0
3. OCMW-verenigingen	0	0	0	0	0	0
4. Andere financiële vaste activa	0	0	0	0	0	0
<b>B. Verkoop van materiële vaste activa</b>	<b>0</b>	<b>0</b>	<b>0</b>	<b>0</b>	<b>0</b>	<b>0</b>
1. Gemeenschapsgoederen en bedrijfsmatige materiële vaste activa	0	0	0	0	0	0
<i>a. Terreinen en gebouwen</i>	0	0	0	0	0	0
<i>b. Wegen en andere infrastructuur</i>	0	0	0	0	0	0
<i>c. Roerende goederen</i>	0	0	0	0	0	0
<i>d. Leasing en soortgelijke rechten</i>	0	0	0	0	0	0
<i>e. Erfgoed</i>	0	0	0	0	0	0
2. Andere materiële vaste activa	0	0	0	0	0	0
<i>a. Onroerende goederen</i>	0	0	0	0	0	0
<i>b. Roerende goederen</i>	0	0	0	0	0	0
<b>C. Verkoop van immateriële vaste activa</b>	<b>0</b>	<b>0</b>	<b>0</b>	<b>0</b>	<b>0</b>	<b>0</b>
<b>D. Investeringsubsidies en -schenkingen</b>	<b>0</b>	<b>0</b>	<b>0</b>	<b>0</b>	<b>0</b>	<b>0</b>

Investeringsproject: welzijn (Actieplan: 2/4)

	Reeds gerealiseerd		Nog te realiseren			Totaal
	vóór MJP	in MJP	vóór MJP	in MJP	na MJP	
<b>I. UITGAVEN</b>						
<b>A. Investerings in financiële vaste activa</b>	<b>0</b>	<b>0</b>	<b>0</b>	<b>0</b>	<b>0</b>	<b>0</b>
1. Extern verzelfstandigde agentschappen	0	0	0	0	0	0
2. Intergemeentelijke samenwerkingsverbanden en soortgelijke entiteiten	0	0	0	0	0	0
3. OCMW-verenigingen	0	0	0	0	0	0
4. Andere financiële vaste activa	0	0	0	0	0	0
<b>B. Investerings in materiële vaste activa</b>	<b>0</b>	<b>2.130.490</b>	<b>0</b>	<b>1.351.887</b>	<b>0</b>	<b>3.482.377</b>
1. Gemeenschapsgoederen en bedrijfsmatige materiële vaste activa	0	2.130.490	0	1.351.887	0	3.482.377
<i>a. Terreinen en gebouwen</i>	0	1.895.328	0	833.942	0	2.729.270
<i>b. Wegen en andere infrastructuur</i>	0	0	0	0	0	0
<i>c. Roerende goederen</i>	0	235.162	0	517.945	0	753.107
<i>d. Leasing en soortgelijke rechten</i>	0	0	0	0	0	0
<i>e. Erfgoed</i>	0	0	0	0	0	0
2. Andere materiële vaste activa	0	0	0	0	0	0
<i>a. Onroerende goederen</i>	0	0	0	0	0	0
<i>b. Roerende goederen</i>	0	0	0	0	0	0
<b>C. Investerings in immateriële vaste activa</b>	<b>0</b>	<b>0</b>	<b>0</b>	<b>0</b>	<b>0</b>	<b>0</b>
<b>D. Toegestane investeringssubsidies</b>	<b>0</b>	<b>0</b>	<b>0</b>	<b>0</b>	<b>0</b>	<b>0</b>
<b>II. ONTVANGSTEN</b>						
<b>A. Verkoop van financiële vaste activa</b>	<b>0</b>	<b>0</b>	<b>0</b>	<b>0</b>	<b>0</b>	<b>0</b>
1. Extern verzelfstandigde agentschappen	0	0	0	0	0	0
2. Intergemeentelijke samenwerkingsverbanden en soortgelijke entiteiten	0	0	0	0	0	0
3. OCMW-verenigingen	0	0	0	0	0	0
4. Andere financiële vaste activa	0	0	0	0	0	0
<b>B. Verkoop van materiële vaste activa</b>	<b>0</b>	<b>0</b>	<b>0</b>	<b>385.800</b>	<b>0</b>	<b>385.800</b>
1. Gemeenschapsgoederen en bedrijfsmatige materiële vaste activa	0	0	0	385.800	0	385.800
<i>a. Terreinen en gebouwen</i>	0	0	0	385.800	0	385.800
<i>b. Wegen en andere infrastructuur</i>	0	0	0	0	0	0
<i>c. Roerende goederen</i>	0	0	0	0	0	0
<i>d. Leasing en soortgelijke rechten</i>	0	0	0	0	0	0
<i>e. Erfgoed</i>	0	0	0	0	0	0
2. Andere materiële vaste activa	0	0	0	0	0	0
<i>a. Onroerende goederen</i>	0	0	0	0	0	0
<i>b. Roerende goederen</i>	0	0	0	0	0	0
<b>C. Verkoop van immateriële vaste activa</b>	<b>0</b>	<b>0</b>	<b>0</b>	<b>0</b>	<b>0</b>	<b>0</b>
<b>D. Investeringsubsidies en -schenkingen</b>	<b>0</b>	<b>0</b>	<b>0</b>	<b>0</b>	<b>0</b>	<b>0</b>

**Investeringsproject: digitaal (Actieplan: 3/2)**

	Reeds gerealiseerd		Nog te realiseren			Totaal
	vóór MJP	in MJP	vóór MJP	in MJP	na MJP	
<b>I. UITGAVEN</b>						
<b>A. Investerings in financiële vaste activa</b>	<b>0</b>	<b>0</b>	<b>0</b>	<b>0</b>	<b>0</b>	<b>0</b>
1. Extern verzelfstandigde agentschappen	0	0	0	0	0	0
2. Intergemeentelijke samenwerkingsverbanden en soortgelijke entiteiten	0	0	0	0	0	0
3. OCMW-verenigingen	0	0	0	0	0	0
4. Andere financiële vaste activa	0	0	0	0	0	0
<b>B. Investerings in materiële vaste activa</b>	<b>0</b>	<b>14.075</b>	<b>0</b>	<b>335.187</b>	<b>0</b>	<b>349.262</b>
1. Gemeenschapsgoederen en bedrijfsmatige materiële vaste activa	0	14.075	0	335.187	0	349.262
<i>a. Terreinen en gebouwen</i>	0	0	0	0	0	0
<i>b. Wegen en andere infrastructuur</i>	0	0	0	0	0	0
<i>c. Roerende goederen</i>	0	14.075	0	335.187	0	349.262
<i>d. Leasing en soortgelijke rechten</i>	0	0	0	0	0	0
<i>e. Erfgoed</i>	0	0	0	0	0	0
2. Andere materiële vaste activa	0	0	0	0	0	0
<i>a. Onroerende goederen</i>	0	0	0	0	0	0
<i>b. Roerende goederen</i>	0	0	0	0	0	0
<b>C. Investerings in immateriële vaste activa</b>	<b>0</b>	<b>0</b>	<b>0</b>	<b>0</b>	<b>0</b>	<b>0</b>
<b>D. Toegestane investeringssubsidies</b>	<b>0</b>	<b>0</b>	<b>0</b>	<b>0</b>	<b>0</b>	<b>0</b>
<b>II. ONTVANGSTEN</b>						
<b>A. Verkoop van financiële vaste activa</b>	<b>0</b>	<b>0</b>	<b>0</b>	<b>0</b>	<b>0</b>	<b>0</b>
1. Extern verzelfstandigde agentschappen	0	0	0	0	0	0
2. Intergemeentelijke samenwerkingsverbanden en soortgelijke entiteiten	0	0	0	0	0	0
3. OCMW-verenigingen	0	0	0	0	0	0
4. Andere financiële vaste activa	0	0	0	0	0	0
<b>B. Verkoop van materiële vaste activa</b>	<b>0</b>	<b>0</b>	<b>0</b>	<b>0</b>	<b>0</b>	<b>0</b>
1. Gemeenschapsgoederen en bedrijfsmatige materiële vaste activa	0	0	0	0	0	0
<i>a. Terreinen en gebouwen</i>	0	0	0	0	0	0
<i>b. Wegen en andere infrastructuur</i>	0	0	0	0	0	0
<i>c. Roerende goederen</i>	0	0	0	0	0	0
<i>d. Leasing en soortgelijke rechten</i>	0	0	0	0	0	0
<i>e. Erfgoed</i>	0	0	0	0	0	0
2. Andere materiële vaste activa	0	0	0	0	0	0
<i>a. Onroerende goederen</i>	0	0	0	0	0	0
<i>b. Roerende goederen</i>	0	0	0	0	0	0
<b>C. Verkoop van immateriële vaste activa</b>	<b>0</b>	<b>0</b>	<b>0</b>	<b>0</b>	<b>0</b>	<b>0</b>
<b>D. Investeringsubsidies en -schenkingen</b>	<b>0</b>	<b>0</b>	<b>0</b>	<b>0</b>	<b>0</b>	<b>0</b>

Investeringsproject: ontmoet (Actieplan: 2/3)

	Reeds gerealiseerd		Nog te realiseren			Totaal
	vóór MJP	in MJP	vóór MJP	in MJP	na MJP	
<b>I. UITGAVEN</b>						
<b>A. Investerings in financiële vaste activa</b>	<b>0</b>	<b>0</b>	<b>0</b>	<b>0</b>	<b>0</b>	<b>0</b>
1. Extern verzelfstandigde agentschappen	0	0	0	0	0	0
2. Intergemeentelijke samenwerkingsverbanden en soortgelijke entiteiten	0	0	0	0	0	0
3. OCMW-verenigingen	0	0	0	0	0	0
4. Andere financiële vaste activa	0	0	0	0	0	0
<b>B. Investerings in materiële vaste activa</b>	<b>0</b>	<b>2.932.689</b>	<b>0</b>	<b>5.066.563</b>	<b>0</b>	<b>7.999.252</b>
1. Gemeenschapsgoederen en bedrijfsmatige materiële vaste activa	0	66.685	0	5.066.563	0	5.133.247
<i>a. Terreinen en gebouwen</i>	0	44.348	0	4.530.000	0	4.574.348
<i>b. Wegen en andere infrastructuur</i>	0	0	0	0	0	0
<i>c. Roerende goederen</i>	0	22.337	0	122.617	0	144.954
<i>d. Leasing en soortgelijke rechten</i>	0	0	0	413.946	0	413.946
<i>e. Erfgoed</i>	0	0	0	0	0	0
2. Andere materiële vaste activa	0	2.866.004	0	0	0	2.866.004
<i>a. Onroerende goederen</i>	0	2.866.004	0	0	0	2.866.004
<i>b. Roerende goederen</i>	0	0	0	0	0	0
<b>C. Investerings in immateriële vaste activa</b>	<b>0</b>	<b>0</b>	<b>0</b>	<b>0</b>	<b>0</b>	<b>0</b>
<b>D. Toegestane investeringssubsidies</b>	<b>0</b>	<b>0</b>	<b>0</b>	<b>0</b>	<b>0</b>	<b>0</b>
<b>II. ONTVANGSTEN</b>						
<b>A. Verkoop van financiële vaste activa</b>	<b>0</b>	<b>0</b>	<b>0</b>	<b>0</b>	<b>0</b>	<b>0</b>
1. Extern verzelfstandigde agentschappen	0	0	0	0	0	0
2. Intergemeentelijke samenwerkingsverbanden en soortgelijke entiteiten	0	0	0	0	0	0
3. OCMW-verenigingen	0	0	0	0	0	0
4. Andere financiële vaste activa	0	0	0	0	0	0
<b>B. Verkoop van materiële vaste activa</b>	<b>0</b>	<b>0</b>	<b>0</b>	<b>200.000</b>	<b>0</b>	<b>200.000</b>
1. Gemeenschapsgoederen en bedrijfsmatige materiële vaste activa	0	0	0	200.000	0	200.000
<i>a. Terreinen en gebouwen</i>	0	0	0	200.000	0	200.000
<i>b. Wegen en andere infrastructuur</i>	0	0	0	0	0	0
<i>c. Roerende goederen</i>	0	0	0	0	0	0
<i>d. Leasing en soortgelijke rechten</i>	0	0	0	0	0	0
<i>e. Erfgoed</i>	0	0	0	0	0	0
2. Andere materiële vaste activa	0	0	0	0	0	0
<i>a. Onroerende goederen</i>	0	0	0	0	0	0
<i>b. Roerende goederen</i>	0	0	0	0	0	0
<b>C. Verkoop van immateriële vaste activa</b>	<b>0</b>	<b>0</b>	<b>0</b>	<b>0</b>	<b>0</b>	<b>0</b>
<b>D. Investeringsubsidies en -schenkingen</b>	<b>0</b>	<b>0</b>	<b>0</b>	<b>0</b>	<b>0</b>	<b>0</b>

## Overzicht van de evolutie van de financiële schulden (T4) en de toegestane leningen

Financiële schulden op 31 december	Rek 2020	Mjp 2021	Mjp 2022	Mjp 2023	Mjp 2024	Mjp 2025
<b>A. Financiële schulden op lange termijn</b>	<b>25.586.923</b>	<b>31.764.398</b>	<b>36.598.615</b>	<b>41.086.033</b>	<b>41.971.888</b>	<b>47.451.888</b>
1. Financiële schulden op 1 januari	20.637.254	25.586.923	31.764.398	36.598.615	41.086.033	41.971.888
2. Nieuwe leningen	6.794.132	9.597.500	8.400.000	8.270.000	5.100.000	5.480.000
3. Aflossingen	0	0	0	0	0	0
4. Overboekingen	-1.844.462	-2.873.144	-3.565.783	-3.782.582	-4.214.145	0
5. Andere mutaties	0	-546.881	0	0	0	0
<b>B. Financiële schulden op lange termijn die binnen het jaar vervallen</b>	<b>1.675.156</b>	<b>2.873.144</b>	<b>3.565.783</b>	<b>3.782.582</b>	<b>4.214.145</b>	<b>0</b>
1. Financiële schulden op 1 januari	937.177	1.675.156	2.873.144	3.565.783	3.782.582	4.214.145
2. Aflossingen	-1.106.483	-2.222.037	-2.873.144	-3.565.783	-3.782.582	-4.214.145
3. Overboekingen	1.844.462	2.873.144	3.565.783	3.782.582	4.214.145	0
4. Andere mutaties	0	546.881	0	0	0	0
<b>C. Financiële schulden op korte termijn</b>	<b>0</b>	<b>0</b>	<b>0</b>	<b>0</b>	<b>0</b>	<b>0</b>
<b>Totaal financiële schulden</b>	<b>27.262.079</b>	<b>34.637.543</b>	<b>40.164.398</b>	<b>44.868.615</b>	<b>46.186.033</b>	<b>47.451.888</b>

## Financiële risico's

Het overzicht van de financiële risico's bevat een omschrijving van de financiële risico's die het bestuur loopt en van de middelen en mogelijkheden waarover het beschikt om zich tegen deze risico's in te dekken. Het spreekt voor zich dat het onmogelijk is om alle risico's in kaart te brengen.

### 1. Risico's inzake schuldbeheer

In het meerjarenplan 2020-2025 staan er voor miljoen euro leningen ingeschreven. Dit houdt een renterisico in, namelijk het risico op hogere rentelasten omwille van de wijzigende rente-omgeving. Er is rekening gehouden met een vaste rentevoet van 1,84% op 12,5 jaar. Daarnaast is er ook een aflossingsrisico, het risico dat verband houdt met de terugbetaling van leningen of hogere aflossingen omwille van een wijzigende omgeving.

Uit het verleden is gebleken dat omwille van een positieve rekeninguitslag het niet nodig was om het totale bedrag aan voorziene op te nemen leningen op te nemen. Bij de aanpassing van het meerjarenplan voor het vaststellen van de kredieten van 2022 zullen de opgenomen leningen opnieuw geëvalueerd worden. Er wordt immers geleend in functie van thesauriebehoefte.

### 2. Risico's inzake thesauriebeheer

De negatieve rente heeft ook een weerslag op lokale besturen. Sinds 2020 rekenen banken een negatieve rente aan indien bepaalde grensbedragen worden overschreden. Om deze negatieve rente te vermijden, wordt de thesaurie nauwlettend opgevolgd.

### 3. Risico's inzake de evolutie van de exploitatieontvangsten

Een groot deel van de ontvangsten haalt stad Ninove uit de fiscale ontvangsten. Deze bestaan grotendeels uit de aanvullende belasting op de personenbelasting (APB) en de opcentiemen op de onroerende voorheffing (OOV). Het tarief voor de aanvullende personenbelasting bedraagt 7,5%, de opcentiemen op de onroerende voorheffing bedraagt 866 opc.

De invloed van de coronacrisis op de personenbelasting en onroerende voorheffing was nog niet voelbaar in 2020. Vanaf 2021 verwachten we hier een daling. Er zal hiermee rekening gehouden worden bij de aanpassing van het meerjarenplan.

Omwille van de coronacrisis werd vorig jaar beslist dat de bedrijfsbelasting niet geïnd zou worden in 2020, maar pas in 2021. Deze minderontvangst van ongeveer 500.000 euro werd meegenomen in de aanpassing meerjarenplan in 2020.

Daarnaast heeft de coronacrisis ook invloed gehad op de ontvangsten uit retributies. Doordat activiteiten en evenementen niet konden doorgaan, konden de tarieven hiervoor ook niet gefactureerd worden. In de aanpassing van het meerjarenplan werd er rekening gehouden met een daling van deze ontvangsten voor 2020. Het risico bestaat dat de coronacrisis ook de komende jaren hierop nog een negatief effect zal hebben.

In 2020 werden er vrijstellingen toegekend voor de concessiehouders, gedurende de maanden dat zij verplicht waren om te sluiten tijdens de coronacrisis. Ook werd er tijdelijk geen retributie aangerekend op het parkeren.



Steeds meer besturen krijgen te maken met wanbetalers. De mogelijke stijging in (tijdelijke) werkloosheid en economische effecten van de coronacrisis kan ook een impact hebben op een stijging van het aantal wanbetalingen.

#### 4. Risico's inzake de evolutie van de exploitatie-uitgaven

De bezoldigingen, sociale lasten en pensioenen vormen de grootste exploitatie-uitgavenpost. Omwille van de impact zijn de budgetten van het meerjarenplan nauwgezet berekend. Er wordt rekening gehouden met een jaarlijkse index van 2%. Daarnaast is er ook rekening gehouden met een aantal te voorziene pensioneringen en de nieuwe goedgekeurde formatie.

Voor 2020 is er (exclusief onderwijzend personeel ten laste van andere overheden) 92% van het personeelsbudget uitgegeven.

De impact van de pensioenregelgeving op de meerjarenplanning wordt door de responsabiliseringsbijdrage in kader van statutaire tewerkstelling steeds groter. Tegelijkertijd zijn er verschillende initiatieven genomen om het verschil tussen contractuele en statutaire tewerkstelling te verkleinen. Het Vlaams regeerakkoord zet in op het verder wegwerken van het verschil op het vlak van onder andere ontslag.

#### 5. Risico's inzake de verplichtingen tegenover verbonden partijen

Bij de opmaak van het meerjarenplan worden niet enkel de eigen ontvangsten en uitgaven tegen het licht gehouden, maar tevens de verbonden entiteiten. Binnen de beperkingen van de beschikbare financiële middelen, moeten ook deze partnerbesturen in samenspraak weloverwogen keuzes maken. We denken hierbij onder meer aan de politie- en hulpverleningszone, het AGB en de kerkfabrieken.

#### 6. Andere risico's

De coronacrisis bracht voor elk lokaal bestuur extra kosten en minder ontvangsten met zich mee. Langs de andere kant hebben we ook extra ontvangsten uit steunmaatregelen ontvangen van hogere overheden. Op korte termijn lijkt de impact van de coronacrisis op het meerjarenplan nog steeds beperkt te zijn, onder meer omwille van de steunmaatregelen van de hogere overheid, verschuivingen van kosten en een positief rekeningresultaat van 2019.

Daarnaast is er ook het risico's van extra kosten ten gevolge van betwistingen en rechtszaken. Elke aanpassing van het meerjarenplan wordt er een evaluatie gemaakt van de lopende rechtszaken en wat de mogelijke financiële gevolgen kunnen zijn.

## Toelichting bij de balans (T5)

Mutatiestaat van de vaste activa	Boekwaarde op 1/1	Aankopen	Verkopen	Overboeking	Herwaardering	Afschrijving en waardevermindering	Andere mutaties	Boekwaarde op 31/12
<b>A. Financiële vaste activa</b>	<b>40.626.424</b>	<b>1.516.734</b>	<b>0</b>	<b>0</b>	<b>255.308</b>	<b>0</b>	<b>0</b>	<b>42.398.465</b>
1. Extern verzelstandigde agentschappen	27.052	0	0	0	0	0	0	27.052
2. Intergemeentelijke samenwerkingsverbanden en soortgelijke	40.423.210	1.516.734	0	0	255.308	0	0	42.195.251
3. OCMW-verenigingen	7.175	0	0	0	0	0	0	7.175
4. Andere financiële vaste activa	168.988	0	0	0	0	0	0	168.988
<b>B. Materiële vaste activa</b>	<b>121.245.318</b>	<b>9.324.440</b>	<b>2.055.306</b>	<b>0</b>	<b>0</b>	<b>3.995.710</b>	<b>-3.082.442</b>	<b>121.436.300</b>
1. Gemeenschapsgoederen	100.618.124	6.316.433	2.033.082	0	0	2.645.639	-3.082.442	99.173.393
a. Terreinen en gebouwen	54.470.399	2.479.349	0	0	0	1.518.090	-193	55.431.464
b. Wegen en andere infrastructuur	28.094.920	1.056.662	2.020.945	0	0	-467.106	-3.079.033	24.518.710
c. Installaties, machines en uitrusting	864.711	52.510	0	0	0	176.223	0	740.998
d. Meubilair, kantooruitrusting en rollend materieel	1.737.290	652.968	12.136	0	0	611.000	-3.216	1.763.906
e. Leasing en soortgelijke rechten	15.392.887	2.041.632	0	0	0	806.383	0	16.628.136
f. Erfgoed	57.917	33.313	0	0	0	1.049	0	90.180
2. Bedrijfsmatige materiële vaste activa	14.863.596	136.572	0	0	0	601.694	0	14.398.473
a. Terreinen en gebouwen	14.603.791	72.871	0	0	0	554.646	0	14.122.015
b. Installaties, machines en uitrusting	164.782	63.701	0	0	0	32.841	0	195.642
c. Meubilair, kantooruitrusting en rollend materieel	95.022	0	0	0	0	14.207	0	80.815
d. Leasing en soortgelijke rechten	0	0	0	0	0	0	0	0
3. Andere materiële vaste activa	5.763.598	2.871.436	22.224	0	0	748.376	0	7.864.434
a. Terreinen en gebouwen	5.751.233	2.867.937	22.224	0	0	748.376	0	7.848.569
b. Roerende goederen	12.365	3.500	0	0	0	0	0	15.865
<b>C. Immateriële vaste activa</b>	<b>1.745.928</b>	<b>48.876</b>	<b>0</b>	<b>0</b>	<b>0</b>	<b>152.909</b>	<b>0</b>	<b>1.641.894</b>

<b>Mutatiestaat van het nettoactief</b>					
	Boekwaarde op 1/1	Toevoeging	Verrekening	Andere mutaties	Boekwaarde op 31/12
<b>A. Kapitaalssubsidies en schenkingen</b>					
Stad Ninove	7.674.794	451.264	528.162	0	7.597.896
O.C.M.W. Ninove	4.054.400	36.603	182.877	0	3.908.126
Totaal	11.729.194	487.867	711.039	0	11.506.022
<b>B. Gecumuleerd overschot of tekort</b>	Boekwaarde op 1/1	Overschot of tekort van het boekjaar	Tussenkost gemeente aan OCMW	Andere mutaties	Boekwaarde op 31/12
Stad Ninove	-7.861.108	3.545.815	-2.707.500	0	-7.022.793
O.C.M.W. Ninove	-963.520	-5.231.327	2.707.500	0	-3.487.347
Totaal	-8.824.628	-1.685.512	0	0	-10.510.140
<b>C. Herwaarderingsreserves</b>	Boekwaarde op 1/1	Toevoeging	Terugneming	Andere mutaties	Boekwaarde op 31/12
Stad Ninove	9.038.142	255.308	0	0	9.293.450
O.C.M.W. Ninove	1.401.472	0	0	0	1.401.472
Totaal	10.439.613	255.308	0	0	10.694.921
<b>D. Overig nettoactief</b>	Boekwaarde op 1/1	Wijziging kapitaal		Andere mutaties	Boekwaarde op 31/12
Stad Ninove	129.621.440	0		0	129.621.440
O.C.M.W. Ninove	2.197.787	0		0	2.197.787
Totaal	131.819.227	0	0	0	131.819.227
<b>Totaal nettoactief</b>	Boekwaarde op 1/1			Andere mutaties	Boekwaarde op 31/12
Stad Ninove	138.473.269			1.016.725	139.489.994
O.C.M.W. Ninove	6.690.138			-2.670.101	4.020.037
Totaal	145.163.407	0	0	-1.653.376	143.510.030

## De waarderingsregels

Waarderingsregels helpen om de financiële rapportering beter te begrijpen. Ze geven een beeld van de belangrijkste waarderingsprincipes toegepast in de boekhouding van de organisatie. Ze gaan ervan uit dat het bestuur zijn activiteiten zal voortzetten, en zijn van het ene boekjaar op het andere identiek tenzij ze niet langer aanleiding geven tot een waar en getrouw beeld. In dat geval zal het bestuur de waarderingsregels aanpassen. Elk jaar opnieuw worden de waarderingsregels consequent en volledig onafhankelijk van het resultaat van het boekjaar toegepast.

### ALGEMENE PRINCIPES INVESTERING OF EXPLOITATIE

Alle vermogensbestanddelen worden uitgedrukt en gewaardeerd aan hun gebruikswaarde. De gebruikswaarde van een activum stemt overeen met de toekomstige economische voordelen of het dienstverleningspotentieel dat het activum voor het bestuur zal opleveren. Alle vermogensbestanddelen worden afzonderlijk gewaardeerd en voor dat bedrag in de balans opgenomen, na aftrek van de desbetreffende afschrijvingen en waardeverminderingen. In afwijking op deze regel opteert het bestuur ervoor om verrichtingen met betrekking tot onroerende goederen minder dan € 7.500 die geen deel uitmaken van een ruimer 'project', niet als investering te beschouwen, maar op te nemen in het exploitatieresultaat.

### AANSCHAFFINGSWAARDE

Het bestuur hanteert als algemene regel dat elk actiefbestanddeel gewaardeerd wordt tegen aanschaffingswaarde en neemt voor dat bedrag de bestanddelen op in de balans, onder aftrek van de gecumuleerde afschrijvingen en waardeverminderingen. In sommige gevallen kan het actief ook worden geherwaardeerd. Op deze algemene regel zijn hieronder afwijkingen bepaald. Met de aanschaffingswaarde wordt bedoeld de aanschaffingsprijs (aankoopprijs + bijkomende kosten), de ruilwaarde, de vervaardigingsprijs (aanschaffingsprijs grondstoffen,...+ rechtstreekse productiekosten), de schenkingswaarde (marktwaarde van de goederen op het moment van de schenking of datum van het openvallen van de nalatenschap + belastingen en kosten) of de inbrengwaarde.

### AFSCHRIJVINGEN EN WAARDEVERMINDERINGEN

Afschrijvingen drukken de slijtage uit van het actief met een beperkte gebruiksduur. Het afschrijvingsbedrag wordt per financieel boekjaar bepaald door het verschil tussen de boekhoudkundige waarde en de restwaarde te delen door de resterende gebruiksduur, uitgedrukt in jaren. Ten minste aan het einde van elk financieel boekjaar wordt de restwaarde en de gebruiksduur van de activa opnieuw geëvalueerd. Het bestuur opteert ervoor de initiële afschrijvingsduur voor de diverse categorieën van activa te bepalen zoals opgenomen in bijgevoegde tabel. Het bestuur boekt waardeverminderingen op de aanschaffingswaarde van actiefbestanddelen om rekening te houden met (al dan niet als definitief aan te merken) ontwaardingen van activa bij de afsluiting van het boekjaar. Waardeverminderingen zijn correcties op de aanschaffingswaarde die niet voortvloeien uit hun waarschijnlijke nuttigheids- of gebruiksduur (bv. naar aanleiding van een schadegeval). Dit houdt in dat waardeverminderingen zowel mogelijk zijn voor activa met een beperkte (gebouwen) als een

onbeperkte levensduur (gronden). Waardeverminderingen blijven niet behouden als de boekhoudkundige waarde van het activum daardoor op het einde van het boekjaar lager is dan de gebruikswaarde. In dat geval worden de waardeverminderingen teruggenomen.

#### HERWAARDERINGEN

Sommige activa kunnen worden geherwaardeerd om hun boekwaarde in overeenstemming te brengen met een marktwaarde. Herwaardering is enkel toegestaan voor de financiële vaste activa en overige materiële vaste activa. Bij de herwaardering van een actief, wordt de volledige categorie waartoe dat actief behoort, geherwaardeerd. De overige materiële vaste activa met beperkte gebruiksduur worden op basis van deze geherwaardeerde waarde afgeschreven.

#### AFWIJKINGEN EN SPECIFIEKE WAARDERINGSREGELS

##### GELDBELEGGINGEN EN LIQUIDE MIDDELEN

Het bestuur waardeert de liquide middelen en de geldbeleggingen, tegen de nominale waarde. De aandelen en vastrentende effecten worden bij verwerving geboekt en gewaardeerd tegen de aanschaffingswaarde. Het bestuur past op de liquide middelen en geldbeleggingen waardeverminderingen toe als blijkt dat de realisatiewaarde op de datum van de jaarafsluiting lager is dan de aanschaffingswaarde. Er zullen bovendien aanvullende waardeverminderingen geboekt worden om rekening te houden met de evolutie van hun realisatie of marktwaarde of met de risico's die inherent zijn aan de aard van de producten in kwestie of van de uitgevoerde activiteit.

##### VORDERINGEN OP KORTE TERMIJN

Vorderingen worden in de balans weergegeven tegen de nominale waarde. In geval er onzekerheid bestaat over de invorderbaarheid van bepaalde vorderingen, worden deze overgeboekt naar dubieuze debiteuren. Op de dubieuze debiteuren worden waardeverminderingen geboekt in functie van de ouderdom van de vordering, zijnde :

Ouder dan 2 jaar - jonger dan 3jaar : 10%

Ouder dan 3 jaar - jonger dan 5 jaar : 40%

Ouder dan 5 jaar: 60%

Het bestuur opteert ervoor om ook waardeverminderingen toe te passen als hun realisatiewaarde op de datum van de jaarafsluiting lager is dan hun boekhoudkundige waarde.

##### VOORRADEN

De voorraden die het bestuur heeft verworven naar aanleiding van een ruiltransacties, waardeert ze tegen de aanschaffingswaarde of de marktwaarde op de balansdatum als die lager is. De waardering tegen een lagere marktwaarde, zal niet worden behouden als de marktwaarde achteraf hoger is dan de lagere waarde waartegen de voorraad werd gewaardeerd. De voorraden die verworven zijn door niet-ruiltransacties, worden gewaardeerd tegen de marktwaarde op de datum van de verwerving. Deze zullen echter niet worden gewaardeerd indien ze gratis of tegen een symbolische prijs worden verdeeld of verbruikt worden in het productieproces van goederen die gratis of tegen een symbolische prijs worden verdeeld. Het bestuur opteert ervoor om initieel geen voorraden uit te drukken. In afwijking zal geopteerd worden voor de FIFO-waardering (waardering voorraden aan de 'recentste' aankooprijzen).

## FINANCIEEL VASTE ACTIVA

Belangen of aandelen in rechtspersonen worden in de boekhouding opgenomen tegen hun aanschaffingswaarde. De aanschaffingswaarde van belangen of aandelen, ontvangen als vergoeding voor inbrengen die niet bestaan in contanten of die voortkomen uit de omzetting van vorderingen, stemt overeen met de conventionele waarde van de ingebrachte goederen en waarden of van de omgezette vorderingen. Als de conventionele waarde echter lager is dan de marktwaarde van de ingebrachte goederen en waarden of van de omgezette vorderingen, wordt de aanschaffingswaarde geherwaardeerd tot de hogere marktwaarde.

Er worden waardeverminderingen toegepast op de belangen en de aandelen die onder de financiële vaste activa zijn opgenomen in geval van duurzame minderwaarde of ontwaarding, verantwoord door de toestand, de rentabiliteit of de vooruitzichten van de entiteit waarin de belangen of de aandelen worden aangehouden. Het bestuur zal ook op de vorderingen, inclusief de vastrentende effecten, die in de financiële vaste activa zijn opgenomen waardeverminderingen toepassen als er voor het geheel of een gedeelte van de vordering onzekerheid bestaat over de betaling ervan op de vervaldag.

## MATERIËLE VASTE ACTIVA

De materiële vaste activa worden onderverdeeld in 3 categorieën. De gemeenschapsgoederen zijn de roerende en onroerende activa die worden aangewend binnen het 'maatschappelijk doel' van de organisatie, los van enige bedrijfseconomische activiteit. De bedrijfsmatige activa worden aangewend binnen een bedrijfsmatige context, dat betekent waar een bepaald rendement of zekere productiviteit kan worden gekoppeld aan de aangewende activa. De diensten verbonden aan deze activa worden aangeboden aan concurrentiële tarieven, die beogen zoveel als mogelijk de kosten verbonden aan deze diensten te dekken.

De overige activa worden voor geen van vorige doeleinden aangewend, maar worden aangehouden als '(on)roerende reserve'. Deze activa zijn niet nuttig bij het functioneren van het bestuur, en kunnen mogelijks in de toekomst worden gerealiseerd ter financiering van andere investeringen.

Tot het erfgoed behoren de activa met historische, artistieke, wetenschappelijke, ... waarde. Erfgoed zal in veel gevallen weinig economische voordelen opleveren of weinig dienstenpotentieel inhouden. Deze hebben dus in principe geen gebruikswaarde. Daarom zal op de aanschafwaarde van deze activa een waardevermindering worden toegepast om de boekhoudkundige waarde terug te brengen tot € 1. Indien het actief dat behoort tot erfgoed wordt ingezet voor de uitvoering van het 'maatschappelijk doel' (bv. dienst toerisme in belfort), kan dat actief tóch een gebruikswaarde hebben. Dat actief wordt dan niet afgeschreven maar de waarde kan worden aangepast door het uitdrukken van waardeverminderingen.

Overige zakelijke rechten op onroerende goederen betreft de andere zakelijke rechten die het bestuur bezit op een onroerend goed als de vergoedingen bij aanvang van het contract werden vooruitbetaald (geactiveerde eenmalige vergoeding). Deze activa worden afgeschreven over de looptijd van de overeenkomst, tenzij de economische gebruiksduur van het actief waarop het zakelijk recht betrekking heeft, korter is.

De gebruiksrechten voor materiële vaste activa waarover het bestuur beschikt op grond van leasing of gelijkaardige overeenkomsten (bv. erfpacht) worden onder de activa opgenomen voor het gedeelte van de volgens de overeenkomst te storten termijnen, dat strekt tot de wedersamenstelling van de kapitaalwaarde van het goed waarop de overeenkomst betrekking heeft. De overeenkomstige schuld aan de passiefzijde waardeert het bestuur ieder jaar ten bedrage van het gedeelte van de in de

volgende boekjaren te storten termijnen, dat strekt tot de wedersamenstelling van de kapitaalwaarde van het goed waarop de overeenkomst betrekking heeft. De duur van de afschrijvingsperiode wordt geregeld door IAS17 en IPSAS13: indien het redelijk zeker is dat het geleasede actief overgenomen wordt bij het verstrijken van de leaseperiode (lichten van de aankoopoptie), zal het actief worden afgeschreven over de normale gebruiksduur van soortgelijke activa (die in volle eigendom zijn). Indien het niet redelijk zeker is dat het actief wordt overgenomen bij het verstrijken van de leaseperiode (aankoopoptie wordt niet gelicht), wordt het actief afgeschreven over de leaseperiode, tenzij de (economische) gebruiksduur korter is.

#### IMMATERIËLE VASTE ACTIVA

De immateriële vaste activa worden gewaardeerd aan aanschafwaarde, tenzij deze niet verworven zijn van derden. In dat geval worden ze gewaardeerd tegen de vervaardigingsprijs, als die niet hoger is dan een voorzichtige raming van de gebruikswaarde of van het toekomstige rendement of nut voor het bestuur van die vaste activa.

#### VORDERINGEN OP LANGE TERMIJN

Vorderingen worden in de balans weergegeven tegen de nominale waarde. Indien de inning van deze vorderingen twijfelachtig is, worden deze overgeboekt naar de post dubieuze debiteuren. Op dubieuze debiteuren worden correctie geboekt aan de hand van waardeverminderingen, om aan te duiden welk bedrag waarschijnlijk nog zal geïnd worden.

#### SCHULDEN

De schulden worden gewaardeerd tegen de nominale waarde.

#### NETTO-ACTIEF

De ontvangen investeringssubsidies en schenkingen worden geleidelijk in resultaat genomen (verrekend) volgens hetzelfde ritme als de afschrijvingen of de waardeverminderingen op de vaste activa waarvoor deze werden verkregen. Zolang een investering in uitvoering is en dus nog niet wordt afgeschreven, wordt de verkregen investeringssubsidie nog niet verrekend. De voorzieningen worden stelselmatig gevormd voor bestaande verplichtingen die zeker zijn op balansdatum en waarvan de omvang betrouwbaar kan worden bepaald. Ze worden niet gevormd voor 'waarschijnlijke' verplichtingen en worden niet gehandhaafd als ze op het einde van het financieel boekjaar hoger zijn dan wat vereist is op basis van een actuele beoordeling van de risico's en kosten voor het bestuur.

#### BIJZONDER BEPALINGEN BIJ DE OVERGANG NAAR BBC 2020 (BEGINBALANS)

Vanaf 2020 vormt de boekhouding van OCMW en gemeente in elk bestuur één geheel. Het algemeen rekeningenstelsel, het gebruik van de beleidsvelden, de indeling in beleidsdomeinen en de waarderingsregels, ... zijn op elkaar afgestemd in functie van een logisch en werkbaar financieel kader.

Tegelijk brengt BBC2020 enkele technische wijzigingen aan in de stelsels. De balansstructuur van BBC2020 is enigszins anders dan deze van de BBC. De structuur van de beginbalans van BBC2020 stemt dus zeker niet volledig overeen met de eindbalans van BBC bij de jaarrekening 2019, maar is daar uiteraard wel op gebaseerd.

Het gewijzigde rekeningstelsel is gebaseerd op de richtlijnen opgenomen in hoofdstuk 4 van het ministerieel besluit tot vaststelling van de modellen en de nadere voorschriften van de beleidsrapporten, de rekeningstelsels en de digitale rapportering van de BBC van de lokale besturen van 26/6/2018.

MATERIËLE VASTE ACTIVA	AFSCHRIJVINGS-TERMIJN
<p><b>Terreinen</b></p> <p>Deze rubriek bevat naast de onbebouwde terreinen ook de gronden van wegen (wegzate), gebouwen, waterlopen en kunst(bouw)werken.</p> <p>2200000 Onbebouwde terreinen - gemeenschapsgoederen                  2201000 Terreinen van gebouwen - gemeenschapsgoederen                  2202000 Wegzate - gemeenschapsgoederen                  2203000 Terreinen van waterlopen - gemeenschapsgoederen                  2204000 Terreinen van kunst(bouw)werken - gemeenschapsgoederen                  2290000 Terreinen - bedrijfsmatige MVA                  2291000 Gebouwen - bedrijfsmatige MVA                  2290000 Terreinen - overig MVA</p> <p>De (afschrijfbare) aanleg en uitrusting op terreinen (bv. verharding, omheining, ...) wordt opgenomen onder de rubriek 'bebouwde terreinen'.</p> <p>2220000 Bebouwde terreinen - gemeenschapsgoederen                  2292000 Bebouwde terreinen - bedrijfsmatige MVA</p>	<p>-</p> <p>15 jr</p>
<p><b>Gebouwen</b></p> <p>2210000 Gebouwen - gemeenschapsgoederen                  2291000 Gebouwen - bedrijfsmatige MVA                  2610000 Gebouwen - overig MVA</p> <p><u>Onderhoudswerken aan gebouwen</u> die niet worden opgenomen in de exploitatie, worden over een kortere termijn afgeschreven. Deze termijn hangt af van de aard van het onderhoudswerk en de impact op de gebruikswaarde van het gebouw.</p>	<p>33 jr</p> <p>15jr</p>
<p><b>Wegen</b></p> <p>2240000 Wegen</p> <p>Onder <u>wegen</u> worden alle elementen van het weggennet opgenomen (verharding, slijtlaag, voetpaden, fietspaden, ...).</p> <p>2241000 Slijtlaag</p> <p>Het aanbrengen of vervangen van de slijtlaag wordt afgeschreven over een kortere termijn.</p> <p>2250000 Overige infrastructuur betreffende de wegen</p>	<p>33 jr</p> <p>5 jr</p> <p>10 jr</p>





<p>2400000 Meubilair - gemeenschapsgoederen                  2450000 Meubilair – bedrijfsmatige MVA                  2660000 Meubilair – overig MVA</p> <p>Onder meubilair wordt onder meer opgenomen kasten, stoelen, banken, bureaus, schoolborden, schoolbanken en lessenaars... in de mate dat ze niet onroerend door bestemming zijn</p>	<p>10 jr</p>
<p><b>Kantooruitrusting</b></p> <p>2420000 Kantooruitrusting - gemeenschapsgoederen                  2470000 Kantooruitrusting – bedrijfsmatige MVA                  2663000 Kantooruitrusting – overig MVA</p> <p>Onder kantooruitrusting wordt onder meer opgenomen faxtoestellen, kopieermachines, papierversnietigers, tv's, dvd-spelers, ...</p> <p>2410000 Informaticamateriaal - gemeenschapsgoederen                  2460000 Informaticamateriaal – bedrijfsmatige MVA                  2662000 Informaticamateriaal – overig MVA</p> <p>Gezien de snelle veroudering en technologische evolutie in het <u>informaticamaterieel</u> wordt deze rubriek over een kortere termijn afgeschreven. ... Informaticamateriaal bevat onder meer computers, computerschermen, beamers, laptops, ...</p>	<p>5 jr</p> <p>3 jr</p>
<p><b>Rollend materiaal</b></p> <p>2430000 Rollend materiaal - gemeenschapsgoederen                  2480000 Rollend materiaal – bedrijfsmatige MVA                  2664000 Rollend materiaal – overig MVA</p> <p>Rollend materiaal bevat onder meer fietsen, personenwagen, lichte vrachtwagen, aanhangwagens en hun toebehoren.</p>	<p>5 jr</p>
<p><b>Kunstwerken (geen erfgoed)</b></p> <p>2670000 Kunstwerken</p>	<p>-</p>
<p><b>Erfgoed</b></p> <p>2700000 Onroerend erfgoed                  2750000 Roerend erfgoed</p>	<p>-</p>

IMMATERIËLE VASTE ACTIVA	AFSCHRIJVINGS-TERMIJN
<b>Kosten van onderzoek en ontwikkeling</b> 2100000 Kosten van onderzoek en ontwikkeling	5 jr
<b>Concessies, octrooien, licenties, knowhow, merken en soortgelijke rechten</b> 2110000 Concessies, octrooien, licenties, knowhow, merken en soortgelijke rechten	5 jr
<b>Goodwill</b> 2120000 Goodwill	5 jr
<b>Plannen en studies</b> 2140000 Plannen en studies	5 jr

## De niet in de balans opgenomen rechten en verplichtingen

Rubriek 0	AR - omschrijving	Omschrijving	Derde	Bedrag
				<b>16.194.633,54</b>
01300	Crediteuren wegens borgstelling voor financiële schulden aangegaan door OCMW's	Gewaarborgde leningen (Belfius)	OCMW	248.386,18
01307	Crediteuren wegens borgstelling voor financiële schulden aangegaan door Intergemeentelijk	Gewaarborgde leningen (Belfius)	ILVA	1.163.132,75
01307	Crediteuren wegens borgstelling voor financiële schulden aangegaan door Intergemeentelijk	Zefier		67.774,93
094	Overige rechten en verplichtingen	Pensioenfonds mandatarissen	Belfius	569.613,65
094	Overige rechten en verplichtingen	Pensioenfonds statutair personeel	Belfius	1.890.615,13
090	Onbeschikbare gelden	RC Solva	Solva	48.942,02
092	Gecumuleerd budgettair resultaat vorig boekjaar	Gecumuleerd budgettair resultaat vorig boekjaar		891.589,22
032	Ontvangen zekerheden	Wettelijke hypotheken		20.000,00
050	Verplichtingen tot aankoop	Serviceflats De Lavondel		1.212.658,83
050	Verplichtingen tot aankoop	Serviceflats Denderzicht		1.149.451,51
098	Ander rechten en verplichtingen	Recht van opstal SF De Lavondel		1,00
098	Ander rechten en verplichtingen	Recht van opstal SF Denderzicht		1,00
090	Onbeschikbare gelden	Belfius SF		1.008.320,58
092	Gecumuleerd budgettair resultaat vorig boekjaar	Gecumuleerd budgettair resultaat vorig boekjaar		7.924.146,74

## Verklaring van de materiële verschillen tussen de gerealiseerde en de geraamde ontvangsten en uitgaven

Hier geven we een verklaring van de materiële verschillen tussen de gerealiseerde en geraamde uitgaven en ontvangsten. De vergelijkingsbasis zijn de resultaten van de jaarrekening met de aanpassing van het meerjarenplan bij het beginkrediet 2021.

### 1. Rubriek exploitatie

In 2020 was er voor 67,5 miljoen euro aan exploitatie-uitgaven geraamd. Daarvan zijn er 63,6 miljoen euro werkelijk uitgegeven (94%). Daarnaast was er voor 68,5 miljoen euro aan exploitatie-ontvangsten geraamd. Er werden 68,7 miljoen euro ontvangsten werkelijk ontvangen. Een verklaring voor de materiële verschillen wordt in het volgende overzicht weergegeven.

	Rek 2020	Mjp 2020	Verklaring verschillen
AR 60/61 Goederen en diensten	12.359.055	14.617.455	Er werden minder uitgaven gedaan voor onderhoud en herstelling gebouwen, voor energie, erelonen voor optredens, lesgevers, minder opleidingen voor het personeel, minder kosten voor publiciteit en advertenties, beheers- en werkingskosten informatica, aankoop van specifiek en dienstgebonden materiaal, minder schoolmaaltijden. De minderuitgaven op exploitatie zijn nagenoeg allemaal te verklaren door de coronacrisis.
AR 62 Bezoldigingen, sociale lasten en pensioenen	39.156.857	40.850.124	De uitvoeringsgraad van de bezoldigingen (excl onderwijzend personeel ten laste van hogere overheden) bedraagt 93%. De niet opgebruikte kredieten betreffen langdurig zieken en niet ingevulde functies.
AR 648 Individuele hulpverlening door het OCMW	2.706.824	2.598.558	Er werd door de coronacrisis meer uitgegeven aan hulpverlening door het OCMW.
AR 649 Toegestane werkingssubsidies	8.212.320	8.542.843	De subsidies voor corona werden niet allemaal uitbetaald in 2020, een deel ervan wordt voorzien in 2021 bij aanpassing meerjarenplan en uitbetaald in 2021.

	Rek 2020	Mjp 2020	Verklaring verschillen
AR 70 Ontvangsten uit de werking	11.474.770	12.069.279	De minderontvangsten uit exploitatie zijn voornamelijk te verklaren door de coronacrisis. Door de sluiting van het CC, geen evenementen werden er minder ontvangsten ingeschreven dan voorzien.
AR 73 Fiscale ontvangsten en boetes	25.500.768	24.683.157	Er werden meer ontvangsten geboekt uit de onroerende voorheffing en aanvullende personenbelasting. Doordat de aanpassing meerjarenplan al verwerkt was op moment dat de actuele cijfers gepubliceerd werd, werden deze niet opgenomen in de aanpassing meerjarenplan.
AR 74 werkingssubsidies	29.303.492	28.252.643	Er werden extra subsidies ontvangen voor onderwijs na afsluiten meerjarenplan. Het WZC en kinderdagverblijf ontvingen ook subsidies omwille van de COVID-19 pandemie. Een inschatting werd ingeschreven in het meerjarenplan. Uiteindelijk ontvingen we meer dan ingeschat

### 2. Rubriek investeringen Investeringsuitgaven

	Rek 2020	Mjp 2020	Verklaring verschillen
Financiële vaste activa	1.516.734	2.088	Dit is te verklaren door de overdracht van onze verlichting naar Fluvius (zie ook bij investeringsontvangsten)
Materiële vaste activa	9.312.304	11.348.106	Er werden eind 2020 nog diverse dossier gegund, waarvoor de afrekening pas volgt in 2021. Diverse projecten liepen vertraging op onder andere omwille van de coronacrisis.
Immateriële vaste activa	48.876	163.612	Er werden minder RUP's opgemaakt dan budgettair voorzien.
Toegestane investeringsubsidies	531.687	742.323	De afrekening van de investeringstoelage aan de hulpverleningszone bedroeg minder dan gebudgetteerd.

Investeringsontvangsten

	Rek 2020	Mjp 2020	Verklaring verschillen
Materiële vaste activa	2.270.165	1.342.300	Dit verschil is te verklaren door de overdracht van onze verlichting naar Fluvius.
Toegestane investeringssubsidies	541.430	16.563	Er werden investeringssubsidies ontvangen voor trage wegen, aankoop handelspand, een subsidie voor de herbesteding kerk Pollare, de scholen ontvingen diverse subsidies voor renovatie van de schoolgebouwen

**Toelichting over de kosten, opbrengsten, uitgaven en ontvangsten met een buitengewone invloed op het budgettair resultaat en het overschot of tekort van het boekjaar**

2020 was een bijzonder jaar door de coronacrisis. In de aanpassing van het meerjarenplan 2020-2025 zijn de reeds gekende gevolgen van de coronacrisis verwerkt. Zo is er onder meer rekening gehouden met een inschatting van de gekende daling in ontvangsten, extra ontvangen subsidies en extra uitgaven. Hierdoor zijn de financiële gevolgen van de coronacrisis in 2020 binnen de bestaande limieten van uitgaven van de verschillende rubrieken kunnen blijven.

In 2020 besliste de gemeenteraad tot de overdracht inzake de verlichtingstoestellen, lichtbronnen en steunen en daaraan verbonden de automatische overdracht van de eigendom aan Fluvius. De boekhoudkundige verwerking van deze overdracht is verwerkt in de jaarrekening van 2020.

## Overzicht van de overgedragen (gedeelten van) kredieten voor investeringen en financiering

Boekjaar	Entiteit	AR	Bitem	Actie	Omschr. Actie	InvestEnveloppe	U_O	Budget	Nog over te dragen	Reeds overgedragen
2020	ST : Stad Ninove	2140007	061020	7/3/1	We streven naar een duurzaam geordende ruimte conform het beleidsplan Ruimte	wonen	U	108.335,00 €	23.306,57 €	54.284,43 €
2020	ST : Stad Ninove	2200000	074900	5/8/2	Aan- en verkopen van vastgoed	logistiek	U	455.000,00 €	455.000,00 €	0,00 €
2020	ST : Stad Ninove	2200000	005000	5/9/1	We beheren, onderhouden en herstellen het patrimonium	patrimonium	U	10.895,91 €	10.895,91 €	0,00 €
2020	ST : Stad Ninove	2200007	034100	7/5/5	We voeren een efficiënt en gestructureerd waterbeleid	wegen	U	2.800,00 €	0,00 €	2.800,00 €
2020	ST : Stad Ninove	2203007	031000	7/5/5	We voeren een efficiënt en gestructureerd waterbeleid	wegen	U	17.200,00 €	0,00 €	2.002,55 €
2020	ST : Stad Ninove	2203007	034100	7/5/5	We voeren een efficiënt en gestructureerd waterbeleid	wegen	U	12.500,00 €	10.762,59 €	1.737,41 €
2020	ST : Stad Ninove	2210007	061020	1/5/1	We voeren het masterplan voor de Inghelandsite uit	dender	U	30.000,00 €	0,00 €	30.864,68 €
2020	ST : Stad Ninove	2210007	050000	1/4/1	We verbinden de handelskern en het shoppingcenter Ninia via een doorsteek	kern	U	293.760,87 €	3.468,67 €	236.244,15 €
2020	ST : Stad Ninove	2210007	011930	5/9/2	We verhogen de kwaliteit van de gebouwen door renovatie- en aanpassingswerken	patrimonium	U	15.441,04 €	5.927,65 €	2.468,40 €
2020	ST : Stad Ninove	2210007	041000	5/9/2	We verhogen de kwaliteit van de gebouwen door renovatie- en aanpassingswerken	patrimonium	U	176.763,64 €	14.252,22 €	10.920,67 €
2020	ST : Stad Ninove	2210007	070920	5/9/2	We verhogen de kwaliteit van de gebouwen door renovatie- en aanpassingswerken	patrimonium	U	59.906,46 €	42.248,88 €	12.868,35 €
2020	ST : Stad Ninove	2210007	074100	5/9/2	We verhogen de kwaliteit van de gebouwen door renovatie- en aanpassingswerken	patrimonium	U	3.800,00 €	3.800,00 €	0,00 €
2020	ST : Stad Ninove	2210007	080010	5/9/2	We verhogen de kwaliteit van de gebouwen door renovatie- en aanpassingswerken	patrimonium	U	42.650,00 €	20.645,24 €	0,00 €
2020	ST : Stad Ninove	2210007	080030	5/9/1	We beheren, onderhouden en herstellen het patrimonium	patrimonium	U	35.650,63 €	33.806,23 €	0,00 €
2020	ST : Stad Ninove	2210007	080040	5/9/2	We verhogen de kwaliteit van de gebouwen door renovatie- en aanpassingswerken	patrimonium	U	112.000,00 €	78.558,02 €	0,00 €
2020	ST : Stad Ninove	2210007	082010	5/9/2	We verhogen de kwaliteit van de gebouwen door renovatie- en aanpassingswerken	patrimonium	U	74.102,00 €	74.102,00 €	0,00 €
2020	ST : Stad Ninove	2220007	061020	1/5/1	We voeren het masterplan voor de Inghelandsite uit	dender	U	40.000,00 €	0,00 €	78.045,00 €
2020	ST : Stad Ninove	2220007	034000	7/1/2	We onderhouden en richten de groene ruimtes onderhoudsvriendelijk in met versterking van	milieu	U	8.307,71 €	2.458,56 €	0,00 €
2020	ST : Stad Ninove	2220007	074900	2/3/4	We creëren meer ruimte voor sport- en kunstbeoefening in het openbaar domein	ontmoet	U	15.000,00 €	15.000,00 €	0,00 €
2020	ST : Stad Ninove	2220007	031000	7/5/5	We voeren een efficiënt en gestructureerd waterbeleid	wegen	U	10.640,00 €	6.650,02 €	0,00 €
2020	ST : Stad Ninove	2220007	034100	7/5/5	We voeren een efficiënt en gestructureerd waterbeleid	wegen	U	11.443,63 €	11.443,63 €	0,00 €
2020	ST : Stad Ninove	2240007	020010	1/2/4	We ondersteunen de realisatie van een fietssnelweg tussen Ninove & Aalst	fiets	U	19.875,16 €	11.475,34 €	0,00 €
2020	ST : Stad Ninove	2240007	020010	1/2/5	We creëren fietsstraten in het centrum waar fietsers voorrang hebben op andere	fiets	U	108.500,00 €	93.550,04 €	0,00 €
2020	ST : Stad Ninove	2240007	050000	1/4/1	We verbinden de handelskern en het shoppingcenter Ninia via een doorsteek	kern	U	67.335,63 €	0,00 €	67.335,63 €
2020	ST : Stad Ninove	2240007	020010	7/4/1	Trage verbindingen inventariseren, inrichten en onderhouden	mobiliteit	U	82.045,45 €	0,00 €	9.702,95 €
2020	ST : Stad Ninove	2240007	020010	1/3/2	We realiseren voldoende publiek toegankelijke parkeerplaatsen	parkeer	U	426.312,00 €	0,00 €	95.440,61 €
2020	ST : Stad Ninove	2240007	020010	7/5/1	We onderhouden het verharde openbaar domein	wegen	U	444.385,40 €	0,00 €	383.540,62 €
2020	ST : Stad Ninove	2240007	020010	7/5/2	We verbeteren de kwaliteit van het openbaar domein via wegen- en rioleringswerken en	wegen	U	618.000,05 €	10.029,37 €	165.081,18 €
2020	ST : Stad Ninove	2240007	020010	7/5/4	We leggen voet- en fietspaden aan als veilige verbindingen voor de zwakke weggebruiker	wegen	U	45.618,54 €	36.638,22 €	1.750,00 €
2020	ST : Stad Ninove	2240007	031000	7/5/5	We voeren een efficiënt en gestructureerd waterbeleid	wegen	U	94.250,00 €	17.447,67 €	76.802,33 €
2020	ST : Stad Ninove	2250007	020010	7/4/3	We verhogen de verkeersveiligheid	mobiliteit	U	33.274,66 €	0,00 €	22.966,41 €
2020	ST : Stad Ninove	2250007	021000	7/4/2	We optimaliseren het vervoer in de regio	mobiliteit	U	5.988,29 €	0,00 €	5.988,29 €
2020	ST : Stad Ninove	2250007	049020	2/2/4	We breiden het cameranetwerk uit en zetten het effectief en efficiënt in	veiligheid	U	100.000,00 €	91.419,23 €	0,00 €
2020	ST : Stad Ninove	2289007	067000	7/5/3	We zorgen voor duurzame en energiezuinige nutsvoorzieningen	wegen	U	96.470,39 €	3.984,20 €	0,00 €
2020	ST : Stad Ninove	2291007	074200	5/9/2	We verhogen de kwaliteit van de gebouwen door renovatie- en aanpassingswerken	patrimonium	U	16.204,00 €	10.182,07 €	6.021,93 €
2020	ST : Stad Ninove	2291007	075000	5/9/2	We verhogen de kwaliteit van de gebouwen door renovatie- en aanpassingswerken	patrimonium	U	55.870,00 €	33.036,72 €	0,00 €
2020	ST : Stad Ninove	2300000	099000	5/2/2	We beheren de begraafplaatsen door het aanpakken van verwaarloosde graven en het tijdig	burgerzaken	U	11.527,94 €	4.661,19 €	0,00 €
2020	ST : Stad Ninove	2300000	011100	5/8/6	We voorzien voldoende degelijke werkmiddelen	logistiek	U	48.323,69 €	48.323,69 €	0,00 €
2020	ST : Stad Ninove	2400000	005000	2/3/1	We nemen de Liberale Kring in gebruik	ontmoet	U	40.526,71 €	22.616,65 €	0,00 €

Jaarrekening stad en OCMW Ninove 2020

Boekjaar	Entiteit	AR	Bitem	Actie	Omschr. Actie	InvestEnveloppe	U_O	Budget	Nog over te dragen	Reeds overgedragen
2020	ST : Stad Ninove	2410000	011930	3/2/4	We voorzien interne en publieke wifvoorzieningen in de stadsgebouwen	digitaal	U	28.722,17 €	28.722,17 €	0,00 €
2020	ST : Stad Ninove	2410000	010000	5/5/1	We beheren, vernieuwen en breiden de ICT, hardware en randapparatuur uit	it	U	5.383,62 €	1,00 €	4.024,31 €
2020	ST : Stad Ninove	2410000	011100	5/5/1	We beheren, vernieuwen en breiden de ICT, hardware en randapparatuur uit	it	U	790,51 €	790,51 €	0,00 €
2020	ST : Stad Ninove	2410000	011300	5/5/1	We beheren, vernieuwen en breiden de ICT, hardware en randapparatuur uit	it	U	4.283,02 €	3.017,54 €	0,00 €
2020	ST : Stad Ninove	2410000	011400	5/5/1	We beheren, vernieuwen en breiden de ICT, hardware en randapparatuur uit	it	U	1.400,00 €	1.400,00 €	0,00 €
2020	ST : Stad Ninove	2410000	011910	5/5/1	We beheren, vernieuwen en breiden de ICT, hardware en randapparatuur uit	it	U	4.200,00 €	4.200,00 €	0,00 €
2020	ST : Stad Ninove	2410000	011920	5/5/1	We beheren, vernieuwen en breiden de ICT, hardware en randapparatuur uit	it	U	168.474,52 €	7.303,09 €	106.445,54 €
2020	ST : Stad Ninove	2410000	011930	5/5/1	We beheren, vernieuwen en breiden de ICT, hardware en randapparatuur uit	it	U	7.134,82 €	6.983,87 €	0,00 €
2020	ST : Stad Ninove	2410000	011930	5/5/2	We beheren, vernieuwen en breiden de server/datacenterinfrastructuur & data- en	it	U	21.816,78 €	0,00 €	3.003,22 €
2020	ST : Stad Ninove	2410000	011930	5/5/5	We beheren, vernieuwen en breiden de vergaderzaal-infrastructuur en technologie uit	it	U	49.182,95 €	48.976,21 €	0,00 €
2020	ST : Stad Ninove	2410000	011940	5/5/1	We beheren, vernieuwen en breiden de ICT, hardware en randapparatuur uit	it	U	1.050,00 €	1.050,00 €	0,00 €
2020	ST : Stad Ninove	2410000	011950	5/5/1	We beheren, vernieuwen en breiden de ICT, hardware en randapparatuur uit	it	U	12.950,00 €	12.950,00 €	0,00 €
2020	ST : Stad Ninove	2410000	011960	5/5/1	We beheren, vernieuwen en breiden de ICT, hardware en randapparatuur uit	it	U	1.520,00 €	1.520,00 €	0,00 €
2020	ST : Stad Ninove	2410000	013000	5/2/6	We digitaliseren de werking van de dienst burgerzaken	it	U	10.000,00 €	9.369,57 €	0,00 €
2020	ST : Stad Ninove	2410000	013000	5/5/1	We beheren, vernieuwen en breiden de ICT, hardware en randapparatuur uit	it	U	5.000,00 €	4.396,31 €	0,00 €
2020	ST : Stad Ninove	2410000	017110	5/5/1	We beheren, vernieuwen en breiden de ICT, hardware en randapparatuur uit	it	U	2.100,00 €	2.100,00 €	0,00 €
2020	ST : Stad Ninove	2410000	020010	5/5/1	We beheren, vernieuwen en breiden de ICT, hardware en randapparatuur uit	it	U	12.950,00 €	12.950,00 €	0,00 €
2020	ST : Stad Ninove	2410000	020020	5/5/1	We beheren, vernieuwen en breiden de ICT, hardware en randapparatuur uit	it	U	2.900,00 €	1.897,79 €	0,00 €
2020	ST : Stad Ninove	2410000	032900	5/5/1	We beheren, vernieuwen en breiden de ICT, hardware en randapparatuur uit	it	U	5.600,00 €	5.600,00 €	0,00 €
2020	ST : Stad Ninove	2410000	050000	5/5/1	We beheren, vernieuwen en breiden de ICT, hardware en randapparatuur uit	it	U	3.500,00 €	3.047,23 €	0,00 €
2020	ST : Stad Ninove	2410000	060000	5/5/1	We beheren, vernieuwen en breiden de ICT, hardware en randapparatuur uit	it	U	10.350,00 €	10.199,08 €	0,00 €
2020	ST : Stad Ninove	2410000	062000	5/5/1	We beheren, vernieuwen en breiden de ICT, hardware en randapparatuur uit	it	U	1.350,00 €	1.350,00 €	0,00 €
2020	ST : Stad Ninove	2410000	070940	5/5/1	We beheren, vernieuwen en breiden de ICT, hardware en randapparatuur uit	it	U	1.761,54 €	1.610,62 €	0,00 €
2020	ST : Stad Ninove	2410000	074900	5/5/1	We beheren, vernieuwen en breiden de ICT, hardware en randapparatuur uit	it	U	11.650,00 €	11.499,08 €	0,00 €
2020	ST : Stad Ninove	2410000	074900	5/5/4	We beheren, vernieuwen en breiden de telefonie uit	it	U	15.000,00 €	0,00 €	1.852,43 €
2020	ST : Stad Ninove	2410000	075000	5/5/1	We beheren, vernieuwen en breiden de ICT, hardware en randapparatuur uit	it	U	1.050,00 €	899,08 €	0,00 €
2020	ST : Stad Ninove	2410000	080010	5/5/1	We beheren, vernieuwen en breiden de ICT, hardware en randapparatuur uit	it	U	2.607,33 €	0,00 €	857,78 €
2020	ST : Stad Ninove	2410000	080030	5/5/1	We beheren, vernieuwen en breiden de ICT, hardware en randapparatuur uit	it	U	15.749,56 €	0,00 €	1.951,80 €
2020	ST : Stad Ninove	2410000	080040	5/5/1	We beheren, vernieuwen en breiden de ICT, hardware en randapparatuur uit	it	U	5.068,46 €	0,00 €	224,41 €
2020	ST : Stad Ninove	2410000	082020	5/5/1	We beheren, vernieuwen en breiden de ICT, hardware en randapparatuur uit	it	U	3.601,00 €	1.124,47 €	1.480,24 €
2020	ST : Stad Ninove	2410000	086900	5/5/1	We beheren, vernieuwen en breiden de ICT, hardware en randapparatuur uit	it	U	1.050,00 €	1.050,00 €	0,00 €
2020	ST : Stad Ninove	2410000	090210	5/5/1	We beheren, vernieuwen en breiden de ICT, hardware en randapparatuur uit	it	U	2.100,00 €	1.798,15 €	0,00 €
2020	ST : Stad Ninove	2410000	090910	5/5/1	We beheren, vernieuwen en breiden de ICT, hardware en randapparatuur uit	it	U	851,99 €	851,99 €	0,00 €
2020	ST : Stad Ninove	2410000	094510	5/5/4	We beheren, vernieuwen en breiden de telefonie uit	it	U	7.000,00 €	0,00 €	1.234,96 €
2020	ST : Stad Ninove	2430000	035000	1/2/2	We werken een fiets-en auto-deelsysteem uit	fiets	U	9.500,00 €	9.500,00 €	0,00 €
2020	ST : Stad Ninove	2430000	011940	1/7/2	We waken over de netheid van onze stads- en dorpkernen	netheid	U	215.000,00 €	215.000,00 €	0,00 €
2020	ST : Stad Ninove	2430007	011940	1/1/3	We verduurzamen systematisch het stedelijke wagenpark	klimaat	U	192.910,00 €	3.289,65 €	64.058,65 €
2020	ST : Stad Ninove	2500000	080030	2/3/11	We bouwen een nieuwe school voor de Lettertuint via DBFM en voorzien in degelijke	ontmoet	U	69.647,02 €	69.647,02 €	0,00 €
2020	ST : Stad Ninove	2700000	072000	4/9/1	We bewaren en restaureren het roerend erfgoed	erfgoed	U	19.360,00 €	19.360,00 €	0,00 €
2020	ST : Stad Ninove	2751000	050000	1/4/1	We verbinden de handelskern en het shoppingcenter Ninia via een doorsteek	kern	U	38.903,50 €	4.502,00 €	2.601,50 €
2020	ST : Stad Ninove	6640000	079000	4/9/6	We voeren het kerkenbeleidsplan verder uit	erfgoed	U	293.335,00 €	38.185,40 €	0,00 €
2020	ST : Stad Ninove	6640000	041000	5/6/1	We ondersteunen en betoelagen de brandweer- en politiezone	Hulpverlening	U	448.988,00 €	448.988,00 €	0,00 €
									<b>2.190.820,41 €</b>	<b>1.454.600,43 €</b>



Jaarrekening stad en OCMW Ninove 2020

Boekjaar	Entiteit	AR	Bltem	Actie	InvestEnveloppe	U_O	Budget	Nog over te dragen	Reeds overgedragen
2020	ST : Stad Ninove	1733001	004000	5/4/2		O	5.500.000,00 €	747.500,00 €	0,00 €
2020	ST : Stad Ninove	1500000	035000	1/2/2	fiets	O	93.500,00 €	93.500,00 €	0,00 €
2020	ST : Stad Ninove	2600000	005000	5/8/2	logistiek	O	0,00 €	7.500,00 €	0,00 €
2020	ST : Stad Ninove	2610000	005000	5/8/2	logistiek	O	-840.000,00 €	-840.000,00 €	0,00 €
2020	ST : Stad Ninove	2610000	070920	5/8/2	logistiek	O	-116.500,00 €	-116.500,00 €	0,00 €

Boekjaar	Entiteit	AR	Bltem	Actie	InvestEnveloppe	U_O	Budget	Nog over te dragen	Reeds overgedragen
2020	OC : O.C.M.W. Ninove	2410000	090930	3/2/4	digitaal	U	11.500,00 €	4.305,23 €	0,00 €
2020	OC : O.C.M.W. Ninove	2410000	095300	3/2/3	digitaal	U	12.000,00 €	12.000,00 €	0,00 €
2020	OC : O.C.M.W. Ninove	2410000	010000	5/5/1	it	U	3.975,05 €	3.975,05 €	0,00 €
2020	OC : O.C.M.W. Ninove	2410000	090910	5/5/1	it	U	36.097,20 €	5.350,16 €	0,00 €
2020	OC : O.C.M.W. Ninove	2410000	090930	5/5/5	it	U	17.524,95 €	17.524,95 €	0,00 €
2020	OC : O.C.M.W. Ninove	2300000	011100	5/8/6	logistiek	U	1.617,46 €	1.617,46 €	0,00 €
2020	OC : O.C.M.W. Ninove	2300000	095300	9/1/3	logistiek	U	48.357,14 €	4.925,38 €	0,00 €
2020	OC : O.C.M.W. Ninove	2210007	090930	2/4/1	welzijn	U	2.333.522,73 €	398.737,11 €	16.689,57 €
2020	OC : O.C.M.W. Ninove	2400000	090930	2/4/1	welzijn	U	199.662,00 €	9.146,12 €	0,00 €
2020	OC : O.C.M.W. Ninove	2400000	095300	2/4/10	welzijn	U	17.847,30 €	8.798,75 €	0,00 €
								<b>466.380,21 €</b>	<b>16.689,57 €</b>

Boekjaar	Entiteit	AR	Bltem	Actie	InvestEnveloppe	U_O	Budget	Nog over te dragen	Reeds overgedragen
2020	OC : O.C.M.W. Ninove	2210000	090930	2/04/2001	welzijn	O	385.800,00 €	385.800,00 €	0,00 €

## **Verwijzing naar plaats documentatie**

De documentatie is opgenomen in de jaarrekening en digitaal terug te vinden:

<https://www.ninove.be/over-ninove-en-stadsbestuur>

# Documentatie

## Totaaloverzicht beleidsdoelstellingen, actieplannen en acties

	Ontvangst	Uitgave
<b>Beleidsdoelstelling 1: De Ninoofse ruimte duurzaam en toekomstgericht ontwikkelen zodat ze aangenaam én leefbaar is voor iedere Ninovier</b>		
<b>1/1 Ninove scherpt de klimaatambities aan en wordt klimaatneutraal tegen 2050</b>	<b>13.492,74</b>	<b>3.707.009,95</b>
1/1/1 We stellen een nieuw klimaatactieplan op via een regionale aanpak met adaptieve en mitigerende maatregelen om de CO2-vermindering te versnellen	4.942,61	11.933,58
1/1/2 We nemen maatregelen om de energie-efficiëntie en het comfort voor de gebruikers van het stedelijke patrimonium te verbeteren	20.686,43	3.557.378,37
1/1/3 We verduurzamen systematisch het stedelijke wagenpark	-12.136,30	137.698,00
<b>1/2 Ninove ontwikkelen tot een veilige en toegankelijke stad voor alle (zwakke) weggebruikers</b>	<b>480,00</b>	<b>23.349,78</b>
1/2/1 Uitbreiden, onderhouden en herstellen van fietsinfrastructuur en opbergssystemen	480,00	0,00
1/2/2 We werken een fiets- en autodeelsysteem uit	0,00	0,00
1/2/4 We ondersteunen de realisatie van een fietssnelweg tussen Ninove & Aalst		8.399,82
1/2/5 We creëren fietsstraten in het centrum waar fietsers voorrang hebben op andere weggebruikers		14.949,96
1/2/6 We creëren veilige oversteekplaatsen aan de hand van accentueerverlichting zebrapaden		0,00
1/2/7 We creëren veilige schoolomgevingen door middel van schoolstraten		0,00
<b>1/3 Herbekijken van het parkeerbeleid en herdefiniëren van de parkeerzones in het stadscentrum</b>	<b>149.525,01</b>	<b>342.315,54</b>
1/3/2 We realiseren voldoende publiek toegankelijke parkeerplaatsen		337.284,36
1/3/3 We vereenvoudigen het parkeerbeleid		0,00
1/3/4 We gaan samenwerken met de private sector aan om het parkeerbeleid te optimaliseren	149.525,01	5.031,18
1/3/5 We breiden de shop & go en kiss & ride zones uit		0,00
<b>1/4 Kwalitatief vernieuwen van de stadskern</b>	<b>320.371,20</b>	<b>85.848,05</b>
1/4/1 We verbinden de handelskern en het shoppingcenter Ninia via een doorsteek	320.371,20	85.848,05
1/4/2 We creëren een aantrekkelijke stadskern om te wonen, werken en winkelen		0,00
1/4/3 We herontwikkelen de stationsomgeving - indien mogelijk in samenwerking met NMBS		0,00
1/4/4 We vernieuwen het administratief centrum en onderzoeken de ontwikkeling van de administratieve site via een publiek-private samenwerking		0,00
<b>1/5 Ontwikkelen van de stedelijke Denderoever als levensader van de stad</b>	<b>180,00</b>	<b>672,82</b>
1/5/1 We voeren het masterplan voor de Inghelandsite uit	180,00	0,00
1/5/6 We realiseren en vrijwaren groene ruimtes en bossen aan de rand van de stads- en dorpskernen		672,82
<b>1/6 Stimuleren van de bedrijvigheid in Ninove</b>		<b>0,00</b>
1/6/1 We werken een visie uit op de ontwikkeling van de Moeremanssite		0,00
1/6/3 We ondersteunen startende ondernemers en bedrijven		0,00
1/6/6 We creëren co-working-plekken in Ninove		0,00
<b>1/7 Ninove zet maximaal in op de netheid van de publieke ruimte</b>		<b>0,00</b>
1/7/2 We waken over de netheid van onze stads- en dorpkernen		0,00

<b>Beleidsdoelstelling 2: Daadkrachtig een sterke Ninoofse gemeenschap uitbouwen waar veiligheid, werken, harmonieus samenleven, gelijkheid, verantwoordelijkheid en bruggen bouwen tussen gemeenschappen centraal staan</b>		
<b>2/1 Inzetten op een beleid om burgers te stimuleren actief mee te participeren</b>		<b>23.169,21</b>
2/1/1 We bieden professionele en kwaliteitsvolle participatievormen op maat aan		0,00
2/1/2 We organiseren professionele en kwaliteitsvolle participatie over strategische projecten binnen de meerjarenplanning		10.285,00
2/1/3 We hebben speciale aandacht voor de participatie van kinderen en jongeren		52,15
2/1/4 We erkennen en ondersteunen de advies- en beheersorganen als belangrijke participatiepartner		12.832,06
<b>2/2 Inzetten op een versterkt integraal veiligheidsbeleid</b>		<b>49.276,33</b>
2/2/1 We nemen het nieuw politiekantoor in gebruik		0,00
2/2/2 We pakken de samenlevingsproblematieken in de wijken en dorpen aan aan de hand van stadsmariniers		0,00
2/2/4 We breiden het cameranetwerk uit en zetten het effectief en efficiënt in		49.276,33
<b>2/3 Ontwikkelen van kwaliteitsvolle ontmoetings-, speel- en recreatieruimte</b>	<b>12.564,16</b>	<b>2.934.159,48</b>
2/3/1 We nemen de Liberale Kring in gebruik		2.888.341,13
2/3/10 We bieden structurele oplossingen om het tekort aan werkrumtes voor de carnavalsgroepen aan te pakken	0,00	0,00
2/3/11 We bouwen een nieuwe school voor de Lettertuint via DBFM en voorzien in degelijke vestiging tijdens de periode van werkzaamheden		28.045,73
2/3/2 We realiseren de Ninoofse bibliotheek van de toekomst als een 'huiskamer in de stad'		0,00
2/3/4 We creëren meer ruimte voor sport- en kunstbeoefening in het openbaar domein		532,92
2/3/5 We bouwen een jeugdhuis in de binnenstad		0,00
2/3/6 We ondersteunen kwalitatieve sportinfrastructuur	12.564,16	
2/3/7 We leggen een speelplein aan in iedere deelgemeente		0,00
2/3/9 We realiseren een ontmoetingscentrum voor senioren in Denderwindeke		17.239,70
<b>2/4 Versterken van het sociaal, welzijns- en armoedebeleid</b>	<b>1.566.615,99</b>	<b>3.882.038,05</b>
2/4/1 We realiseren het sociaal huis als toegangspoort tot integrale hulpverlening	-22.767,69	2.086.024,89
2/4/10 We doen aanpassingen aan de infrastructuur om het woonzorgcentrum dementievriendelijker te maken		15.758,00
2/4/11 We werken huis-aan-huis in de deelgemeenten en kwetsbare wijken		0,00
2/4/12 We maken een taalbeleid op naar aanleiding van de toenemende diversiteit in Ninove	40.000,00	0,00
2/4/14 We ondersteunen bedrijven en gezinnen om de financiële gevolgen van de Covid-19 crisis te temperen	1.549.383,68	1.715.163,16
2/4/3 We waarderen de mantelzorgpremie op		27.759,00
2/4/4 We creëren en ontsluiten een aanbod rond psychische gezondheidszorg		0,00
2/4/6 We ondersteunen sociale economie en lokale tewerkstellingsinitiatieven maximaal		0,00
2/4/7 We realiseren een aanbod van huiswerkbegeleiding		37.333,00

<b>Beleidsdoelstelling 3: Een krachtige overheid worden waar professionaliteit en een klantgedreven dienst- en hulpverlening centraal staan</b>		
<b>3/1 Professionaliseren van de externe dienst- en hulpverlening</b>		<b>3.450,33</b>
3/1/1 We evalueren en hervormen de openingsuren van de stadsdiensten en introduceren waar nodig werken op afspraak		0,00
3/1/2 We organiseren één telefoonnummer waar alle telefonische contacten met de burger beheerd worden		727,83
3/1/5 We dragen de sociale appartementen in Ninove over aan een sociale huisvestingsmaatschappij		2.722,50
3/1/7 We professionaliseren onze communicatie verder door het uitvoeren van een communicatie-onderzoek en de implementatie van een externe en interne communicatiestrategie		0,00
<b>3/2 Optimaliseren van de interne en externe werking door strategische digitalisering</b>		<b>24.374,98</b>
3/2/1 We centraliseren en digitaliseren al onze contacten met de burger via de implementatie van een CRM (customer relationship management)-systeem met een ontsloten burgerportaal ('Mijn Gemeente')		2.132,63
3/2/2 We verbeteren de procedure voor organisatoren door het digitaliseren van het evenementenloket		8.167,50
3/2/3 We breiden het elektronisch woonzorgdossier uit		0,00
3/2/4 We voorzien interne en publieke wifvoorzieningen in de stadsgebouwen		14.074,85
3/2/5 We realiseren een maximaal digitale besluitvorming		0,00
3/2/6 We onderzoeken de implementatie van smart-city projecten		0,00
<b>Beleidsdoelstelling 4: Maximale kansen bieden op een unieke vrijetijdsbeleving en kwaliteitsvol onderwijs met een bovenlokale uitstraling</b>		
<b>4/1 Uitbouwen van de bib als een laagdrempelig kennis-, info-, leer- en belevingscentrum</b>	<b>11.755,28</b>	<b>154.256,87</b>
4/1/1 We professionaliseren de dienstverlening van de bibliotheek verder	0,00	0,00
4/1/2 We houden de specifieke bib-IT-voorzieningen actueel en bouwen ze verder uit	0,00	0,00
4/1/3 We bieden een kwalitatieve collectie en informatie aan	9.674,55	147.448,85
4/1/6 We organiseren activiteiten rond leesbevordering, e-inclusie, mediawijsheid en digitale geletterdheid i.s.m. vrijetijds- en andere stadsdiensten, en externe partners	2.080,73	6.808,02
<b>4/2 Ontwikkelen, promoten en stimuleren van een geïntegreerd cultuurbeleid en -aanbod</b>	<b>28.394,55</b>	<b>257.537,26</b>
4/2/1 We stimuleren ontmoeting onder de inwoners door het organiseren van een jaarlijkse lentedrink		0,00
4/2/10 We faciliteren een lokaal beleid voor circus- en straattheater, met onder meer een jaarlijkse editie van 'De Donderdagen'		20.198,46
4/2/11 We presenteren een permanent en laagdrempelig cultuuraanbod op het gehele Ninooftse grondgebied dat complementair is aan de programmatie van cc De Plomblom	2.350,00	29.721,01
4/2/12 We zorgen voor een betere toeleiding van mensen in armoede naar het bestaande vrijetijdsaanbod in de stad door een verdere uitbouw van de UITPAS	8.474,99	4.142,46
4/2/13 We ondersteunen via een doelgericht subsidiebeleid culturele verenigingen, vaderlandslievende verenigingen, buurt-, wijk- en kermiscomités en stimuleren hen tot creativiteit, samenwerking en een kwalitatief eigen aanbod		47.886,76
4/2/14 We digitaliseren en houden de uitleendienst performant	10.242,06	7.205,51
4/2/15 We frissen de buurthuizen op en staan in voor de verhuur	7.327,50	8.228,36
4/2/2 We organiseren vaderlandslievende plechtigheden		819,00
4/2/3 We organiseren en coördineren 4 jaarlijkse stadsevenementen op de maat van de seizoenen (carnaval, afwisselend ViTrien en 'Feest in de Spiegeltent', auto-loze zondag en eindejaarsfestiviteiten)	0,00	96.290,25
4/2/4 We organiseren een permanente werking rond beeldende kunsten, met o.m. een tweejaarlijkse editie van KRASJ (parcours actuele kunsten), de verderzetting van het project 'de Sokkel'...		41.797,53
4/2/7 We ondersteunen de lokale amateurkunstenaars met verschillende initiatieven		1.247,92
4/2/9 We ondersteunen kermissen en andere traditionele vermakelijkheden		0,00
<b>4/3 Ontwikkelen en stimuleren van een breed en toegankelijk vrijetijdsaanbod en speel- en ontmoetingsruimte voor kinderen en jongeren</b>	<b>13.530,98</b>	<b>189.000,41</b>
4/3/1 We organiseren een vaste en/of mobiele inclusieve speelpleinwerking tijdens de paas en zomervakantie	7.230,00	3.701,57
4/3/10 We frissen JC De Kuip op en zorgen voor de verhuur	0,00	764,16
4/3/2 We ondersteunen het particulier jeugdwerk via een doelgericht subsidiebeleid en de particuliere speelpleinwerkingen, zowel voor de eigen werking als voor infrastructuurwerken, opleiding van begeleider	6.300,98	52.352,94
4/3/3 We controleren de speel- en sportterreinen zoals voorgeschreven door de wetgeving op de veiligheid van de toestellen en van de uitbating van terreinen en vernieuwen waar nodig		11.751,74
4/3/4 We investeren in permanente vormen van (jeugd)opbouwwerk, wijkwerking, tienerwerking en buurtwerking door samenwerkingsverbanden aan te gaan		118.480,00
4/3/5 We organiseren diverse vrijetijdsactiviteiten voor kinderen en jongeren, eventueel in samenwerking met de jeugdraad	0,00	1.250,00
4/3/6 We bieden jonge kunstenaars en/of artiesten podiumkansen		700,00
4/3/7 We stimuleren geïnteresseerde jongeren via buurtsport om het diploma bewegingsanimateur te behalen en zo hun intrinsieke kwaliteiten te versterken		0,00

<b>4/4 cc De Plomblom is een open huis voor ontmoeting en cultuur</b>	<b>67.834,95</b>	<b>136.720,94</b>
4/4/1 We stellen een vernieuwende, kwalitatieve en toegankelijke programmatie samen die inspeelt op de vragen en behoeften van het publiek	44.832,40	133.154,18
4/4/2 We frissen de infrastructuur van cc De Plomblom op en zorgen voor de verhuur	23.002,55	
4/4/4 We investeren in de theatertechniek van cc De Plomblom om te voldoen aan de hedendaagse normen		3.566,76
<b>4/5 Promoten van Ninove als een toeristisch aantrekkelijke stad</b>		<b>34.927,91</b>
4/5/1 We werken nauw samen met de regio Dender-Scheldeland, Toerisme Oost-Vlaanderen en Toerisme Vlaanderen om een optimaal toeristisch aanbod te realiseren		9.410,14
4/5/2 We werken samen met Deszk, de Hongaarse zusterstad van Ninove, om de Europese gedachte te ondersteunen		24.000,00
4/5/4 We ontwikkelen vernieuwende, kwalitatieve en toegankelijke toeristische producten (wandelingen, rondleidingen, zoektochten...)		1.517,77
<b>4/6 Ontwikkelen, promoten en stimuleren een levenslange sportparticipatie</b>	<b>207.943,44</b>	<b>733.404,35</b>
4/6/2 We zorgen voor een kwaliteitsvolle, toegankelijke en hedendaagse zweminfrastructuur voor de Ninoofse scholen, clubs en inwoners	0,00	379.124,77
4/6/3 We organiseren sportkampen tijdens elke schoolvakantie zodat jongeren bewegen en kennismaken met verschillende sporten en bewegingsactiviteiten	39.485,80	8.191,81
4/6/4 We organiseren en faciliteren sportgerelateerde evenementen (Omloop Het Nieuwsblad, schaatspiste,...)	8.573,61	223.845,05
4/6/5 We organiseren inclusieve activiteiten waardoor iedere deelnemer kan bewegen en kennismaken met verschillende sporten en bewegingsactiviteiten	1.507,50	1.237,71
4/6/6 We versterken de samenwerking tussen de sportdienst en de scholen om de schoolsport en de lessen lichamelijke opvoeding gevarieerd in te vullen	2.377,80	885,00
4/6/7 We onderhouden en controleren de sportterreinen zoals voorgeschreven door de wetgeving op de veiligheid van de toestellen en de uitbating van terreinen en vernieuwen ze waar nodig		33.619,87
4/6/8 We ondersteunen via een doelgericht subsidiebeleid de kwalitatieve uitbouw van de sportverenigingen en stimuleren hen om hun sportieve en maatschappelijke doelstellingen te ontwikkelen en te bereiken	121.855,90	80.550,03
4/6/9 We frissen de gemeentelijke sportinfrastructuur op en zorgen voor de verhuur	34.142,83	5.950,11
<b>4/7 Aanbieden van een kwaliteitsvol stedelijk basisonderwijs aan</b>	<b>7.461.976,06</b>	<b>7.381.672,73</b>
4/7/1 We faciliteren de dagelijkse werking van de Ninoofse basisscholen	7.196.231,23	6.493.281,78
4/7/2 We organiseren leerlingenvervoer, ochtend-, middag- en avondtoezicht	58.830,27	638.740,52
4/7/3 We voeren het DBFM-contract voor Appelsterre-Dorp 48 verder uit	206.914,56	249.650,43
<b>4/8 Aanbieden van een kwaliteitsvol en creatief kunstonderwijs aan</b>	<b>2.402.551,45</b>	<b>2.315.674,48</b>
4/8/1 We faciliteren dagelijkse werking van de academies	2.402.551,45	2.314.200,28
4/8/2 We stellen een goed onderhouden en degelijk huurinstrumentarium ter beschikking		1.474,20
<b>4/9 Bewaren, valoriseren en ontsluiten van het lokale erfgoed</b>	<b>33.784,09</b>	<b>451.346,28</b>
4/9/1 We bewaren en restaureren het roerend erfgoed		5.802,25
4/9/2 We ontwikkelen een lokale erfgoedwerking met aandacht voor de vele vormen van erfgoed aan de hand van zowel 'vaste rituelen' (zoals Erfgoeddag) als gelegenheidsprojecten		2.478,08
4/9/5 We onderhouden en restaureren het onroerend erfgoed	7.399,09	35.477,65
4/9/6 We voeren het kerkenbeleidsplan verder uit	26.385,00	407.588,30
<b>Beleidsdoelstelling 5: Een klantgerichte, proactieve, correcte en hedendaagse interne en externe dienstverlening realiseren</b>		
<b>5/1 Bewaren, ontsluiten en digitaliseren van het administratief archief</b>		<b>16.360,70</b>
5/1/1 We beheren de archiefdocumenten volgens de voorschriften in de regelgeving		4.697,00
5/1/3 We implementeren een digitaal archiefbeheersysteem		11.663,70
<b>5/10 Voeren van een personeelsbeheer en -beleid gericht op het welzijn van de werknemer</b>	<b>3.436.430,91</b>	<b>31.242.758,26</b>
5/10/1 We passen de regelgeving rond welzijn en preventie op het werk toe	2.117,69	201.018,80
5/10/11 We verzekeren de uitbetaling van de toekomstige pensioenen	376.064,21	1.883.839,21
5/10/2 We ontwikkelen een beleid dat het welzijn van de werknemers verhoogt (vb. aanwezigheidsbeleid, feedbackbeleid, ...)		30.488,50
5/10/4 We werven sterke werknemers aan die onze organisatie mee naar een hoger niveau tillen		145.479,02
5/10/5 We verlonen, vergoeden en verzekeren onze personeelsleden	3.054.927,35	28.895.108,00
5/10/6 We zetten in op de verdere ontwikkeling van de competenties van onze personeelsleden (vb. vormingsbeleid)		35.379,49
5/10/7 We maken van Ninove a 'nice place to work' en bevorderen het groepsgevoel	3.321,66	46.412,12
5/10/8 We optimaliseren en digitaliseren de werkstromen binnen de HRM-cyclus		0,00
5/10/9 We investeren in het werven en inzetten van vrijwilligers / gelegenheidsmedewerkers in samenwerking met het vrijwilligersloket.		5.033,12

<b>5/11 Ondersteunen van de werking van de politieke organen ondersteunen</b>	<b>0,00</b>	<b>448.195,40</b>
5/11/1 We ondersteunen de werking van de organen	0,00	159.574,26
5/11/2 We winnen juridische en financiële adviezen in in het kader van een behoorlijk bestuur		77.309,72
5/11/3 We zorgen voor accurate informatie		25.231,50
5/11/4 We faciliteren ontvangsten en vergaderingen op gepaste wijze		14.701,92
5/11/5 We organiseren de inkomende en uitgaande briefwisseling		88.689,92
5/11/6 We onderhouden externe contacten via het lidmaatschap van sectorale en andere organisaties		82.688,08
<b>5/2 Verzekeren van een efficiënte en klantvriendelijke dienstverlening tijdens alle levensfasen van de burger</b>	<b>158.225,81</b>	<b>112.790,30</b>
5/2/2 We beheren de begraafplaatsen door het aanpakken van verwaarloosde graven en het tijdig uitvoeren van ontruimingen	19.535,25	12.321,09
5/2/3 We faciliteren belangrijke levensmomenten op gepaste wijze	16.350,00	12.985,33
5/2/4 We voeren medebewindstaken uit	122.340,56	86.853,45
5/2/6 We digitaliseren de werking van de dienst burgerzaken		630,43
<b>5/3 Uitbouwen van een communicatiebeleid op maat van alle Ninovieters via een multikanale benadering</b>	<b>23.052,60</b>	<b>83.033,48</b>
5/3/1 We beheren, vernieuwen en breiden de huisstijl uit		1.143,09
5/3/2 We beheren, vernieuwen en breiden de signalisatie uit in overeenstemming met de huisstijl		30,25
5/3/3 We voeren het intern communicatieplan uit		1.110,88
5/3/4 We informeren de bevolking via periodieke uitgaven (stadsmagazine, zakboekje, affiches, flyers,...)	23.052,60	71.661,58
5/3/5 We informeren de bevolking via digitale kanalen (website, sociale media, lichtkranten, nieuwsbrieven,...)		9.087,68
5/3/6 We onthalen nieuwe inwoners gastvrij		0,00
<b>5/4 Voeren van een gezond financieel beleid</b>	<b>44.394.684,92</b>	<b>1.796.382,76</b>
5/4/1 We zetten het debiteurenbeheer inzake belastingen, retributies en sociale steunen verder	38.432,38	50.580,21
5/4/2 We voorzien financiële middelen voor de werking en de investeringen	44.356.252,54	1.745.802,55
<b>5/5 Inzetten op toekomstgerichte digitalisering van de werking en dienstverlening</b>	<b>27.237,39</b>	<b>1.280.342,50</b>
5/5/1 We beheren, vernieuwen en breiden de ICT, hardware en randapparatuur uit	21.644,61	182.690,86
5/5/11 We voorzien specifieke software en licenties	4.088,84	710.141,70
5/5/2 We beheren, vernieuwen en breiden de server/datacenterinfrastructuur & data- en netwerkcommunicatie uit	12.945,47	26.946,16
5/5/3 We beheren, vernieuwen en breiden de printinfrastructuur uit	0,00	161.043,78
5/5/4 We beheren, vernieuwen en breiden de telefonie uit	1.503,94	180.198,15
5/5/5 We beheren, vernieuwen en breiden de vergaderzaal-infrastructuur en technologie uit		1.023,79
5/5/6 We beheren, vernieuwen en breiden het ICT-securitybeleid uit		15.955,77
5/5/7 We beheren, vernieuwen en breiden de stem- en presentatie-infrastructuur van de raadszaal uit		2.342,29
<b>5/6 Verhogen van de veiligheid en leefbaarheid door een bestuurlijke aanpak van criminaliteit &amp; overlast</b>	<b>73.382,00</b>	<b>6.077.821,20</b>
5/6/1 We ondersteunen en betoelagen de brandweer- en politiezone		5.992.010,10
5/6/3 We leggen bestuurlijke maatregelen op om de openbare orde, veiligheid, gezondheid en rust te garanderen	73.382,00	84.370,02
5/6/6 We zetten in op preventie, sensibilisering en handhaving		1.441,08
<b>5/7 Organiseren van een snelle en adequate multidisciplinaire hulpverlening bij noodsituaties</b>		<b>3.386,52</b>
5/7/1 We inventariseren en analyseren de mogelijke risico's op het grondgebied van Ninove		0,00
5/7/2 We stellen noodplannen op en actualiseren en implementeren ze		0,00
5/7/3 We organiseren rampoefeningen		0,00
5/7/4 We beheren dreigende noodsituaties		11,13
5/7/5 We informeren de bevolking in kader van noodplanning		3.375,39



<b>5/8 Voeren van een efficiënt beleid voor aanbestedingen van werken, leveringen en diensten in lijn met de wetgeving op overheidsopdrachten</b>	<b>270.945,98</b>	<b>461.765,09</b>
5/8/1 We beheren en optimaliseren de verzekeringsportefeuille		122.043,27
5/8/2 Aan- en verkopen van vastgoed	-7.016,00	14.148,99
5/8/4 We verhuren en verpachten onroerende goederen	273.546,19	5.405,83
5/8/5 We kopen en onderhouden dienstspecifieke materialen en/of uitrusting aan		97.355,07
5/8/6 We voorzien voldoende degelijke werkingsmiddelen	4.415,79	220.702,10
5/8/7 We richten goede werkplekken in door de aankoop en onderhoud van o.m. meubilair en (elektro)toestellen		2.109,83
<b>5/9 Beheren van het stedelijke patrimonium op een preventieve &amp; duurzame wijze</b>	<b>118.028,07</b>	<b>1.803.566,43</b>
5/9/1 We beheren, onderhouden en herstellen het patrimonium	8.915,48	514.408,16
5/9/2 We verhogen de kwaliteit van de gebouwen door renovatie- en aanpassingswerken	53.384,09	248.916,42
5/9/3 We voorzien werkingsmiddelen voor het energie- en waterverbruik	55.728,50	721.772,07
5/9/4 We poetsen de gebouwen		167.842,99
5/9/5 We voorzien in camerabeveiliging voor de stedelijke gebouwen		150.626,79
<b>Beleidsdoelstelling 6: De Ninoofse openbare wegen en ruimten op een performante manier aanleggen en onderhouden</b>		
<b>6/1 Klimaatrobust en kwaliteitsvol onderhouden van het openbaar domein</b>	<b>9.378,88</b>	<b>411.274,52</b>
6/1/1 We bestrijden onkruid pesticidevrij op verharde wegen/voetpaden en maken het openbaar domein proper na evenementen		0,00
6/1/2 We bestrijden sneeuw en ijsel op het Ninoofse grondgebied.		0,00
6/1/3 We beheren, vernieuwen en breiden het voertuigen- en machinepark uit	9.259,25	279.822,39
6/1/4 We verwerken afval en voeren het af	119,63	83.027,15
6/1/5 We optimaliseren de werking van de technische uitvoeringsdienst		48.424,98
<b>Beleidsdoelstelling 7: Ninove ontwikkelen tot een goed geordende, mobiele, economisch welvarende en klimaatrobuste stad</b>		
<b>7/1 Streven naar een klimaatgezonde, diervriendelijke, nette en groene leefomgeving</b>	<b>1.282.440,13</b>	<b>3.389.236,87</b>
7/1/1 We faciliteren de inzameling van afvalstoffen en een duurzaam materialenbeheer.	1.254.174,90	2.993.294,62
7/1/2 We onderhouden en richten de groene ruimtes onderhoudsvriendelijk in met versterking van de biodiversiteit en natuurlijke ecosystemen	1.320,10	314.444,77
7/1/3 We verhogen algemeen dierenwelzijn en reduceren verschillende vormen van overlast	0,00	67.498,29
7/1/4 We richten de publieke ruimte diervriendelijk in	590,00	9.792,29
7/1/5 We verduurzamen de werking van de eigen organisatie inzake materialenbeheer & klimaatvriendelijkheid		200,66
7/1/6 We werken een groenvisie op de korte en lange (2050) termijn uit	26.355,13	
7/1/7 We optimaliseren het vergunningenbeleid en het handhavingsbeleid inzake milieuhinder		4.006,24
<b>7/2 Actualiseren en onderhouden het geografische informatiesysteem (GIS)</b>	<b>0,00</b>	<b>16.078,62</b>
7/2/1 We verrijken en ontsluiten het geografische informatiesysteem voor intern en extern gebruik		16.078,62
7/2/2 We inventariseren locatiegebonden gegevens op het Ninoofse grondgebied	0,00	
<b>7/3 Duurzaam ordenen en ontwikkelen van de Ninoofse ruimte</b>	<b>138.688,48</b>	<b>45.361,01</b>
7/3/1 We streven naar een duurzaam geordende ruimte conform het beleidsplan Ruimte Vlaanderen	0,00	30.744,00
7/3/2 We voeren een uniform, correct en gebiedsgericht vergunningenbeleid	138.986,85	1.170,58
7/3/4 We bewaken en garanderen de woningkwaliteit in Ninove	-298,37	13.446,43
7/3/5 We faciliteren de realisatie van een kwalitatieve mix in het woonaanbod		0,00
<b>7/4 Creëren van een multimodaal bereikbare stad en dorpen</b>	<b>27.621,60</b>	<b>122.184,49</b>
7/4/1 Trage verbindingen inventariseren, inrichten en onderhouden	23.808,59	80.758,05
7/4/2 We optimaliseren het vervoer in de regio	429,16	18.295,05
7/4/3 We verhogen de verkeersveiligheid	3.383,85	23.131,39
7/4/4 We leggen het mobiliteitsbeleid vast in een mobiliteitsplan	0,00	

<b>7/5 Ontplooiën van een kwaliteitsvol Ninoofs openbaar domein</b>	<b>10.204,05</b>	<b>1.313.786,83</b>
7/5/1 We onderhouden het verharde openbaar domein		207.243,34
7/5/2 We verbeteren de kwaliteit van het openbaar domein via wegen- en rioleringswerken en ontharden waar mogelijk	0,00	472.884,50
7/5/3 We zorgen voor duurzame en energiezuinige nutsvoorzieningen		579.502,21
7/5/4 We leggen voet- en fietspaden aan als veilige verbindingen voor de zwakke weggebruiker	2.343,30	7.230,32
7/5/5 We voeren een efficiënt en gestructureerd waterbeleid	7.860,75	46.926,46
<b>7/6 Verder uitbouwen van Ninove tot een aantrekkelijke stad om te werken en te winkelen</b>	<b>-45.434,81</b>	<b>275.478,20</b>
7/6/1 We ondersteunen de lokale landbouwers		6.000,00
7/6/2 We profileren Ninove als shoppingstad door het ondersteunen en uitbouwen van het lokale handelsnetwerk van handel, horeca en ambulante handel	183.439,12	211.389,10
7/6/4 We nemen initiatieven zodat bedrijven zich voldoende kunnen ontwikkelen op Ninoofs grondgebied	-228.873,93	26.788,73
7/6/5 We nemen maatregelen om de werkgelegenheid op het eigen grondgebied te bevorderen	0,00	31.300,37
<b>Beleidsdoelstelling 8: Een integraal sociaal beleid voeren dat inzet op algemeen welzijn, armoedebestrijding, activering en gelijke kansen voor iedere Ninovier</b>		
<b>8/1 Een menswaardig bestaan voor elke inwoner mogelijk maken via</b>	<b>2.649.794,37</b>	<b>2.671.055,84</b>
8/1/1 We starten en doorlopen een traject met focus op verschillende levensdomeinen	1.811.644,87	2.394.489,35
8/1/2 We realiseren nieuwe en optimaliseren de bestaande (sociale) activeringsplaatsen op maat van de individuele competenties van de cliënt, zowel binnen de eigen organisatie als in samenwerking met extern	385.263,09	7.142,27
8/1/3 We nemen een curatieve functie op naar aanleiding van de groeiende schuldenproblematiek in de samenleving	989,70	13.500,89
8/1/4 Voorkomen en oplossen van iedere fase van de huisvestingsproblematiek via het toeleiden naar de (reguliere en sociale) woningmarkt, de crisisopvang van dak- en thuislozen en de administratieve ondersteun	121.211,85	134.254,24
8/1/6 Het lokale opvanginitiatief op kwalitatieve wijze behouden en de bewoners intensief begeleiden	69.826,37	31.704,60
8/1/9 Via verschillende wettelijke maatregelen (verwarmingstoelage, energiefonds, minimale levering aardgas) wordt energiearmoede teruggedrongen	260.858,49	89.964,49
<b>8/2 Streven naar gelijke kansen voor alle inwoners van Ninove</b>	<b>27.399,00</b>	<b>224.809,79</b>
8/2/1 We nemen een regierol op in het lokaal sociaal beleid door samenwerkingsverbanden te stimuleren en lokale partners te ondersteunen		123.888,31
8/2/2 We verlagen drempels voor iedere Ninovier met een kwetsbare achtergrond en streven ernaar dat elke inwoner van Ninove volwaardig kan deelnemen aan alle aspecten van de samenleving.	715,00	1.665,30
8/2/3 We pakken armoede en maatschappelijke kwetsbaarheid aan via een preventieve, intensieve en outreachende werking.		954,98
8/2/4 We zetten in op sociale, maatschappelijke, economische en politieke activering.	26.684,00	36.677,26
8/2/5 We voeren een actief en integraal preventiebeleid op het vlak van fysieke en geestelijke gezondheid		42.454,04
8/2/6 We nemen de regierol op voor een lokaal integratiebeleid, inclusief racismebestrijding		14.469,90
8/2/8 We bevorderen integratie en voorzien maximale participatiekansen voor nieuwkomers		0,00
8/2/9 We ondernemen acties die bijdragen tot het behalen van de duurzame ontwikkelingsdoelstellingen (SDG's)		4.700,00
<b>8/3 Het Huis van het Kind uitbouwen als een laagdrempelige toegangspoort voor gezins- en opvoedingsondersteuning</b>	<b>301.282,54</b>	<b>81.110,32</b>
8/3/1 We realiseren een centraal loket kinderopvang		0,00
8/3/2 We stimuleren een kwaliteitsvolle kinderopvang op Ninoofse grondgebied met nadruk op de sociale aspecten		950,40
8/3/3 We bieden een georganiseerde, toegankelijke en kwaliteitsvolle opvang (IBO) en activiteiten aanbod aan na de schooluren en tijdens de schoolvrije periodes	245.039,40	10.209,17
8/3/4 We creëren en stimuleren laagdrempelige ontmoetingsplaatsen zodat ieder Ninoofs gezin optimale kansen tot participatie & ontplooiing krijgt	15.362,43	946,57
8/3/5 We ondersteunen de Ninoofse scholen bij het detecteren van kinderarmoede, taalproblematieken en ouderbetrokkenheid		7.151,77
8/3/6 We ontwikkelen een sterk lokaal netwerk met alle gezinsondersteunende partners		60.528,23
8/3/7 We zetten in op een integrale en preventieve gezinsondersteuning ter bestrijding van gezinsarmoede		0,00
8/3/8 Via het project Kinderkansen bestrijden we onderbescherming in gezinnen met jonge kinderen	40.880,71	1.324,18

<b>Beleidsdoelstelling 9: Het fysiek, mentaal en sociaal welzijn van de Ninoofse ouderen versterken en hun maatschappelijke participatie ten volle stimuleren</b>		
<b>9/1 Aanbieden van kwalitatief hoogstaande zorg op maat</b>	<b>9.776.584,22</b>	<b>2.352.981,32</b>
9/1/1 We bieden zorg op hoog niveau aan binnen het woonzorg- en dagverzorgingscentrum	8.069.555,92	460.931,60
9/1/2 We bieden een kwaliteitsvolle, thuisvervangende woonomgeving aan met oog voor de medische toestand van de senior en ruimte voor participatie en autonomie	1.386.114,90	1.867.667,57
9/1/3 We vervangen materialen op duurzame wijze	350,00	24.382,15
9/1/4 We ondersteunen thuiswonende ouderen met een maaltijddienst aan huis	209.932,38	
9/1/5 We ondersteunen thuiswonende ouderen met een poetsdienst aanhuis	110.631,02	
<b>9/2 Ontwikkelen van een volwaardig beleid dat aandacht heeft voor de specifieke behoeften van ouderen</b>	<b>18.549,64</b>	<b>1.440,88</b>
9/2/1 We gaan strategische partnerschappen aan met andere zorgverleners in de gezins- en ouderenzorg		785,14
9/2/2 We bestrijden vereenzaming van ouderen via de ontmoetingscentra	9.857,64	559,20
9/2/3 We informeren en ondersteunen ouderen via bezoeken aan huis		0,00
9/2/4 We zorgen voor een aangepast sport-, cultuur- en vrijetijdsaanbod voor senioren (incl. Ateljee + 3)	8.692,00	96,54

## Overzicht werkings- en investeringsubsidies

Entiteit	AR	BItem	Actie	Oms Actie	Tot.Budg.	Geboekt
ST : Stad Ninove	6490000	011980	2/1/1	We bieden professionele en kwaliteitsvolle participatievormen op maat aan	600,00 €	0,00 €
ST : Stad Ninove	6490000	030900	7/1/1	We faciliteren de inzameling van afvalstoffen en een duurzaam materialenbeheer.	250,00 €	250,00 €
ST : Stad Ninove	6490000	030900	7/1/4	We richten de publieke ruimte diervriendelijk in	750,00 €	0,00 €
ST : Stad Ninove	6490000	034000	7/1/1	We faciliteren de inzameling van afvalstoffen en een duurzaam materialenbeheer.	500,00 €	0,00 €
ST : Stad Ninove	6490000	034000	7/1/2	We onderhouden en richten de groene ruimtes onderhoudsvriendelijk in met versterking van de biodiversiteit en natuurlijke ecosystemen	15.300,00 €	9.677,43 €
ST : Stad Ninove	6490000	041000	5/6/1	We ondersteunen en betoelagen de brandweer- en politiezone	1.240,00 €	1.239,00 €
ST : Stad Ninove	6490000	047000	7/1/3	We verhogen algemeen dierenwelzijn en reduceren verschillende vormen van overlast	20.500,00 €	19.627,50 €
ST : Stad Ninove	6490000	052000	4/5/1	We werken nauw samen met de regio Dender-Scheldeland, Toerisme Oost-Vlaanderen en Toerisme Vlaanderen om een optimaal toeristisch aanbod te realiseren	4.826,00 €	4.826,00 €
ST : Stad Ninove	6490000	052000	4/5/2	We werken samen met Deszk, de Hongaarse zusterstad van Ninove, om de Europese gedachte te ondersteunen	24.000,00 €	24.000,00 €
ST : Stad Ninove	6490000	053000	7/6/1	We ondersteunen de lokale landbouwers	6.500,00 €	6.000,00 €
ST : Stad Ninove	6490000	059000	7/6/5	We nemen maatregelen om de werkgelegenheid op het eigen grondgebied te bevorderen	30.000,00 €	28.403,63 €
ST : Stad Ninove	6490000	070910	2/1/4	We erkennen en ondersteunen de advies- en beheersorganen als belangrijke participatiepartner	4.000,00 €	4.000,00 €
ST : Stad Ninove	6490000	070910	2/4/14	We ondersteunen bedrijven en gezinnen om de financiële gevolgen van de Covid-19 crisis te temperen	209.084,79 €	70.545,47 €
ST : Stad Ninove	6490000	070910	4/2/13	We ondersteunen via een doelgericht subsidiebeleid culturele verenigingen, vaderlandslievende verenigingen, buurt-, wijk- en kermiscomités en stimuleren hen tot creativiteit, samenwerking en een kwali	44.935,00 €	43.366,76 €
ST : Stad Ninove	6490000	070930	4/2/13	We ondersteunen via een doelgericht subsidiebeleid culturele verenigingen, vaderlandslievende verenigingen, buurt-, wijk- en kermiscomités en stimuleren hen tot creativiteit, samenwerking en een kwali	1.240,00 €	1.240,00 €
ST : Stad Ninove	6490000	071000	2/4/14	We ondersteunen bedrijven en gezinnen om de financiële gevolgen van de Covid-19 crisis te temperen	42.048,00 €	42.048,00 €

Jaarrekening stad en OCMW Ninove 2020

Entiteit	AR	BItem	Actie	Oms Actie	Tot.Budg.	Geboekt
ST : Stad Ninove	6490000	071000	4/2/13	We ondersteunen via een doelgericht subsidiebeleid culturele verenigingen, vaderlandslievende verenigingen, buurt-, wijk- en kermiscomités en stimuleren hen tot creativiteit, samenwerking en een kwali	3.280,00 €	3.280,00 €
ST : Stad Ninove	6490000	071000	4/2/3	We organiseren en coördineren 4 jaarlijkse stadsevenementen op de maat van de seizoenen (carnaval, afwisselend ViTrien en 'Feest in de Spiegelent', autoloze zondag en eindejaarsfestiviteiten)	46.489,32 €	39.760,00 €
ST : Stad Ninove	6490000	074000	2/4/14	We ondersteunen bedrijven en gezinnen om de financiële gevolgen van de Covid-19 crisis te temperen	98.000,00 €	95.406,82 €
ST : Stad Ninove	6490000	074000	4/6/8	We ondersteunen via een doelgericht subsidiebeleid de kwalitatieve uitbouw van de sportverenigingen en stimuleren hen om hun sportieve en maatschappelijke doelstellingen te ontwikkelen en te bereiken	100.000,00 €	80.550,03 €
ST : Stad Ninove	6490000	074900	2/1/4	We erkennen en ondersteunen de advies- en beheersorganen als belangrijke participatiepartner	5.200,00 €	5.200,00 €
ST : Stad Ninove	6490000	075000	2/1/4	We erkennen en ondersteunen de advies- en beheersorganen als belangrijke participatiepartner	4.000,00 €	3.000,00 €
ST : Stad Ninove	6490000	075000	2/4/14	We ondersteunen bedrijven en gezinnen om de financiële gevolgen van de Covid-19 crisis te temperen	23.950,00 €	23.950,00 €
ST : Stad Ninove	6490000	075000	4/3/2	We ondersteunen het particulier jeugdwerk via een doelgericht subsidiebeleid en de particuliere speelpleinwerkingen, zowel voor de eigen werking als voor infrastructuurwerken, opleiding van begeleider	40.000,00 €	39.717,74 €
ST : Stad Ninove	6490000	075000	4/3/4	We investeren in permanente vormen van (jeugd)opbouwwerk, wijkwerking, tienerwerking en buurtwerking door samenwerkingsverbanden aan te gaan	118.480,00 €	118.480,00 €
ST : Stad Ninove	6490000	088900	8/3/5	We ondersteunen de Ninoofse scholen bij het detecteren van kinderarmoede, taalproblematieken en ouderbetrokkenheid	6.000,00 €	6.000,00 €
OC : O.C.M.W. Ninove	6490000	090000	2/4/14	We ondersteunen bedrijven en gezinnen om de financiële gevolgen van de Covid-19 crisis te temperen	12.018,00 €	12.018,00 €
OC : O.C.M.W. Ninove	6490000	090000	8/1/3	We nemen een curatieve functie op naar aanleiding van de groeiende schuldenproblematiek in de samenleving	3.745,00 €	3.744,89 €
OC : O.C.M.W. Ninove	6490000	090000	8/1/4	Voorkomen en oplossen van iedere fase van de huisvestingsproblematiek via het toeleiden naar de (reguliere en sociale) woningmarkt, de crisisopvang van dak- en thuislozen en de administratieve onderst	25.050,00 €	25.048,50 €

Jaarrekening stad en OCMW Ninove 2020

Entiteit	AR	BItem	Actie	Oms Actie	Tot.Budg.	Geboekt
ST : Stad Ninove	6490000	090210	8/2/6	We nemen de regierol op voor een lokaal integratiebeleid, inclusief racismebestrijding	23.507,00 €	2.531,25 €
ST : Stad Ninove	6490000	090910	2/4/7	We realiseren een aanbod van huiswerkbegeleiding	37.333,00 €	37.333,00 €
OC : O.C.M.W. Ninove	6490000	090910	8/2/1	We nemen een regierol op in het lokaal sociaal beleid door samenwerkingsverbanden te stimuleren en lokale partners te ondersteunen	65.255,00 €	61.136,81 €
ST : Stad Ninove	6490000	090910	8/2/1	We nemen een regierol op in het lokaal sociaal beleid door samenwerkingsverbanden te stimuleren en lokale partners te ondersteunen	58.239,00 €	58.239,00 €
ST : Stad Ninove	6490000	090920	8/2/9	We ondernemen acties die bijdragen tot het behalen van de duurzame ontwikkelingsdoelstellingen (SDG's)	25.900,00 €	4.700,00 €
ST : Stad Ninove	6490000	091100	8/2/1	We nemen een regierol op in het lokaal sociaal beleid door samenwerkingsverbanden te stimuleren en lokale partners te ondersteunen	2.250,00 €	2.250,00 €
OC : O.C.M.W. Ninove	6490000	093010	8/1/4	Voorkomen en oplossen van iedere fase van de huisvestingsproblematiek via het toeleiden naar de (reguliere en sociale) woningmarkt, de crisisopvang van dak- en thuislozen en de administratieve onderst	6.000,00 €	5.834,70 €
ST : Stad Ninove	6490000	094100	8/2/1	We nemen een regierol op in het lokaal sociaal beleid door samenwerkingsverbanden te stimuleren en lokale partners te ondersteunen	750,00 €	750,00 €
ST : Stad Ninove	6490000	095900	9/2/1	We gaan strategische partnerschappen aan met andere zorgverleners in de gezins- en ouderenzorg	7.000,00 €	785,14 €
ST : Stad Ninove	6490000	098500	8/2/5	We voeren een actief en integraal preventiebeleid op het vlak van fysieke en geestelijke gezondheid	38.000,00 €	38.000,00 €
ST : Stad Ninove	6490001	074200	2/4/14	We ondersteunen bedrijven en gezinnen om de financiële gevolgen van de Covid-19 crisis te temperen	563.844,98 €	563.768,20 €
ST : Stad Ninove	6491000	030000	7/1/1	We faciliteren de inzameling van afvalstoffen en een duurzaam materialenbeheer.	1.500,00 €	1.212,98 €
ST : Stad Ninove	6491000	031000	7/5/5	We voeren een efficiënt en gestructureerd waterbeleid	20.705,00 €	20.519,43 €
ST : Stad Ninove	6491000	034900	7/1/2	We onderhouden en richten de groene ruimtes onderhoudsvriendelijk in met versterking van de biodiversiteit en natuurlijke ecosystemen	8.500,00 €	3.182,90 €
ST : Stad Ninove	6491000	035000	1/1/1	We stellen een nieuw klimaatactieplan op via een regionale aanpak met adaptieve en mitigerende maatregelen om de CO2-vermindering te versnellen	80,00 €	0,00 €
ST : Stad Ninove	6491000	047000	7/1/3	We verhogen algemeen dierenwelzijn en reduceren verschillende vormen van overlast	5.000,00 €	1.785,00 €

Jaarrekening stad en OCMW Ninove 2020

Entiteit	AR	Blitem	Actie	Oms Actie	Tot.Budg.	Geboekt
ST : Stad Ninove	6491000	049020	5/6/6	We zetten in op preventie, sensibilisering en handhaving	3.500,00 €	260,00 €
ST : Stad Ninove	6491000	050000	2/4/14	We ondersteunen bedrijven en gezinnen om de financiële gevolgen van de Covid-19 crisis te temperen	316.356,00 €	316.331,00 €
ST : Stad Ninove	6491000	050000	5/2/3	We faciliteren belangrijke levensmomenten op gepaste wijze	100,00 €	0,00 €
ST : Stad Ninove	6491000	062000	7/3/4	We bewaken en garanderen de woningkwaliteit in Ninove	12.000,00 €	1.125,00 €
ST : Stad Ninove	6491000	071000	5/2/3	We faciliteren belangrijke levensmomenten op gepaste wijze	5.000,00 €	3.850,00 €
OC : O.C.M.W. Ninove	6491000	090000	2/4/14	We ondersteunen bedrijven en gezinnen om de financiële gevolgen van de Covid-19 crisis te temperen	25.000,00 €	24.808,72 €
ST : Stad Ninove	6491000	094300	2/4/3	We waarderen de mantelzorgpremie op	27.876,65 €	27.259,00 €
ST : Stad Ninove	6491000	094900	5/2/3	We faciliteren belangrijke levensmomenten op gepaste wijze	5.000,00 €	3.310,00 €
ST : Stad Ninove	6492000	035000	1/1/1	We stellen een nieuw klimaatactieplan op via een regionale aanpak met adaptieve en mitigerende maatregelen om de CO2-vermindering te versnellen	4.000,00 €	4.000,00 €
ST : Stad Ninove	6492000	050000	7/6/2	We profileren Ninove als shoppingstad door het ondersteunen en uitbouwen van het lokale handelsnetwerk van handel, horeca en ambulante handel	41.924,65 €	27.500,00 €
ST : Stad Ninove	6492000	051000	7/6/4	We nemen initiatieven zodat bedrijven zich voldoende kunnen ontwikkelen op Ninoofs grondgebied	10.000,00 €	4.089,39 €
ST : Stad Ninove	6492000	053000	7/6/1	We ondersteunen de lokale landbouwers	500,00 €	0,00 €
ST : Stad Ninove	6492000	094520	8/3/6	We ontwikkelen een sterk lokaal netwerk met alle gezinsondersteunende partners	65.250,00 €	42.800,00 €
ST : Stad Ninove	6493000	032900	7/1/1	We faciliteren de inzameling van afvalstoffen en een duurzaam materialenbeheer.	1.900,00 €	0,00 €
ST : Stad Ninove	6493000	032900	7/1/7	We optimaliseren het vergunningenbeleid en het handhavingsbeleid inzake milieuhinder	3.000,00 €	3.000,00 €
ST : Stad Ninove	6493000	034100	7/5/5	We voeren een efficiënt en gestructureerd waterbeleid	10.000,00 €	7.860,75 €
ST : Stad Ninove	6493000	035000	1/1/1	We stellen een nieuw klimaatactieplan op via een regionale aanpak met adaptieve en mitigerende maatregelen om de CO2-vermindering te versnellen	14.000,00 €	6.743,98 €
ST : Stad Ninove	6493000	042000	5/6/6	We zetten in op preventie, sensibilisering en handhaving	1.000,00 €	981,38 €
ST : Stad Ninove	6493000	048000	5/6/3	We leggen bestuurlijke maatregelen op om de openbare orde, veiligheid, gezondheid en rust te garanderen	70.735,73 €	70.735,73 €
ST : Stad Ninove	6493000	052000	4/5/1	We werken nauw samen met de regio Dender-Scheldeland, Toerisme Oost-Vlaanderen en Toerisme Vlaanderen om een optimaal toeristisch aanbod te realiseren	2.974,00 €	2.784,00 €
ST : Stad Ninove	6493000	082020	4/8/1	We faciliteren dagelijkse werking van de academies	30.000,00 €	29.749,65 €

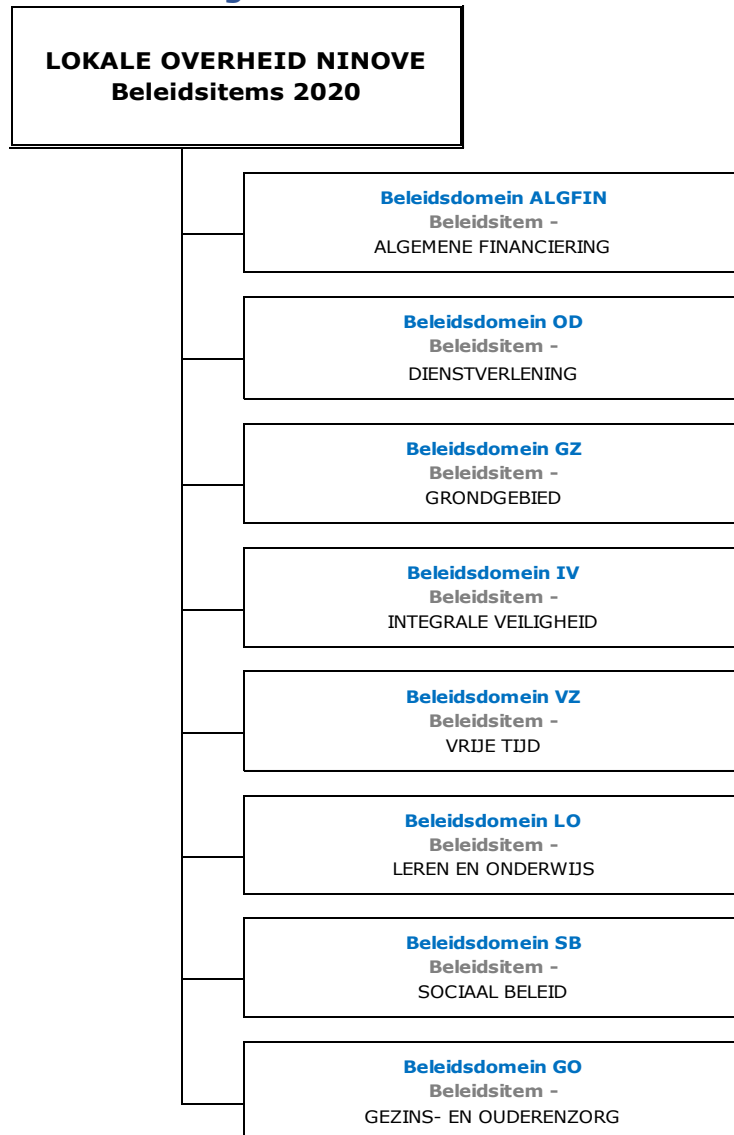
Jaarrekening stad en OCMW Ninove 2020

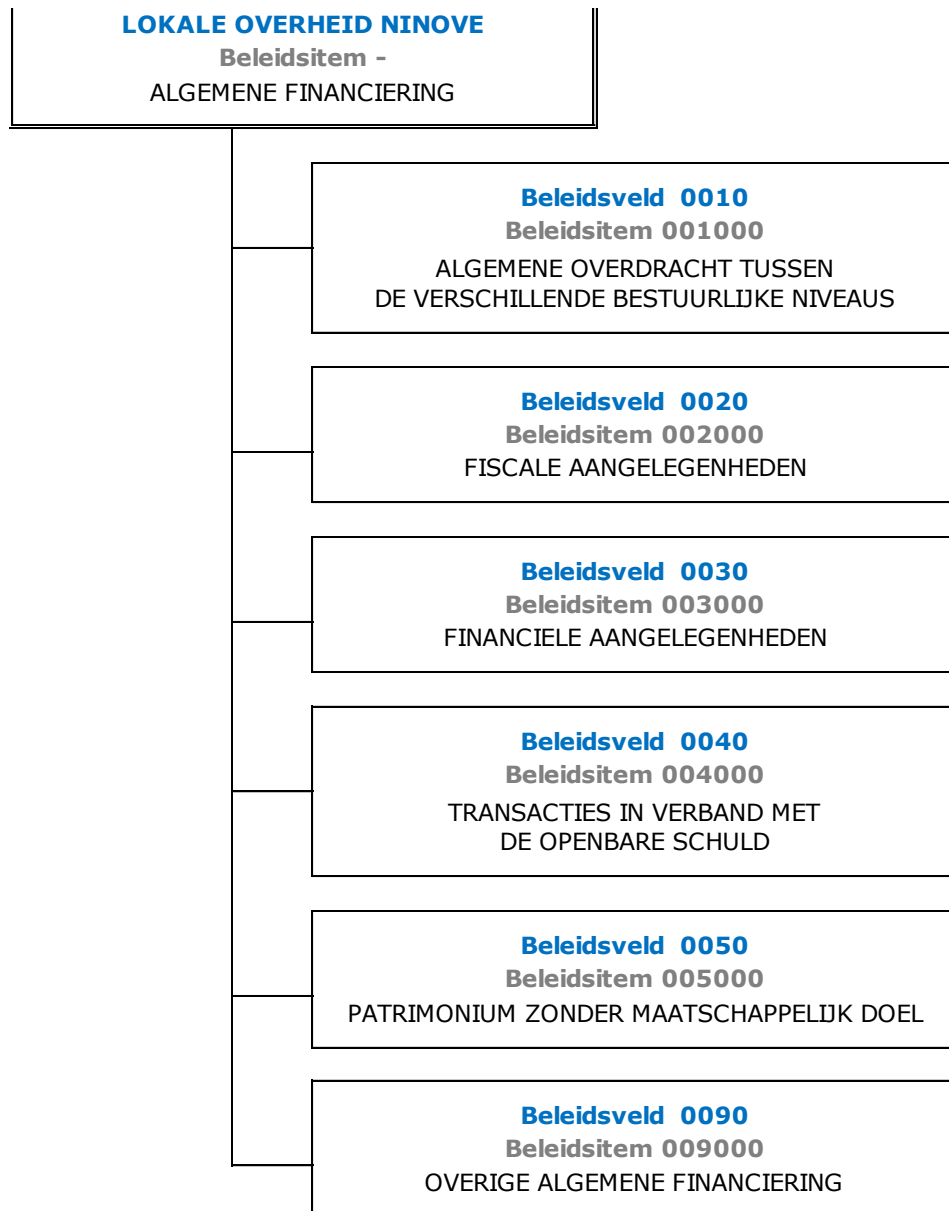
Entiteit	AR	BItem	Actie	Oms Actie	Tot.Budg.	Geboekt
ST : Stad Ninove	6493000	087090	4/7/2	We organiseren leerlingenvervoer, ochtend-, middag- en avondtoezicht	3.000,00 €	2.919,20 €
ST : Stad Ninove	6493000	088900	2/4/14	We ondersteunen bedrijven en gezinnen om de financiële gevolgen van de Covid-19 crisis te temperen	1.577,00 €	1.505,00 €
ST : Stad Ninove	6495000	074200	4/6/2	We zorgen voor een kwaliteitsvolle, toegankelijke en hedendaagse zweminfrastructuur voor de Ninoofse scholen, clubs en inwoners	236.007,89 €	236.007,89 €
ST : Stad Ninove	6496000	040000	5/6/1	We ondersteunen en betoelagen de brandweer- en politiezone	4.110.048,00 €	4.110.048,00 €
ST : Stad Ninove	6497000	041000	5/6/1	We ondersteunen en betoelagen de brandweer- en politiezone	1.603.893,88 €	1.603.893,88 €
ST : Stad Ninove	6498000	079000	4/9/6	We voeren het kerkenbeleidsplan verder uit	152.349,45 €	152.349,45 €
OC : O.C.M.W. Ninove	6499100	090910	8/3/6	We ontwikkelen een sterk lokaal netwerk met alle gezinsondersteunende partners	30.000,00 €	15.000,00 €

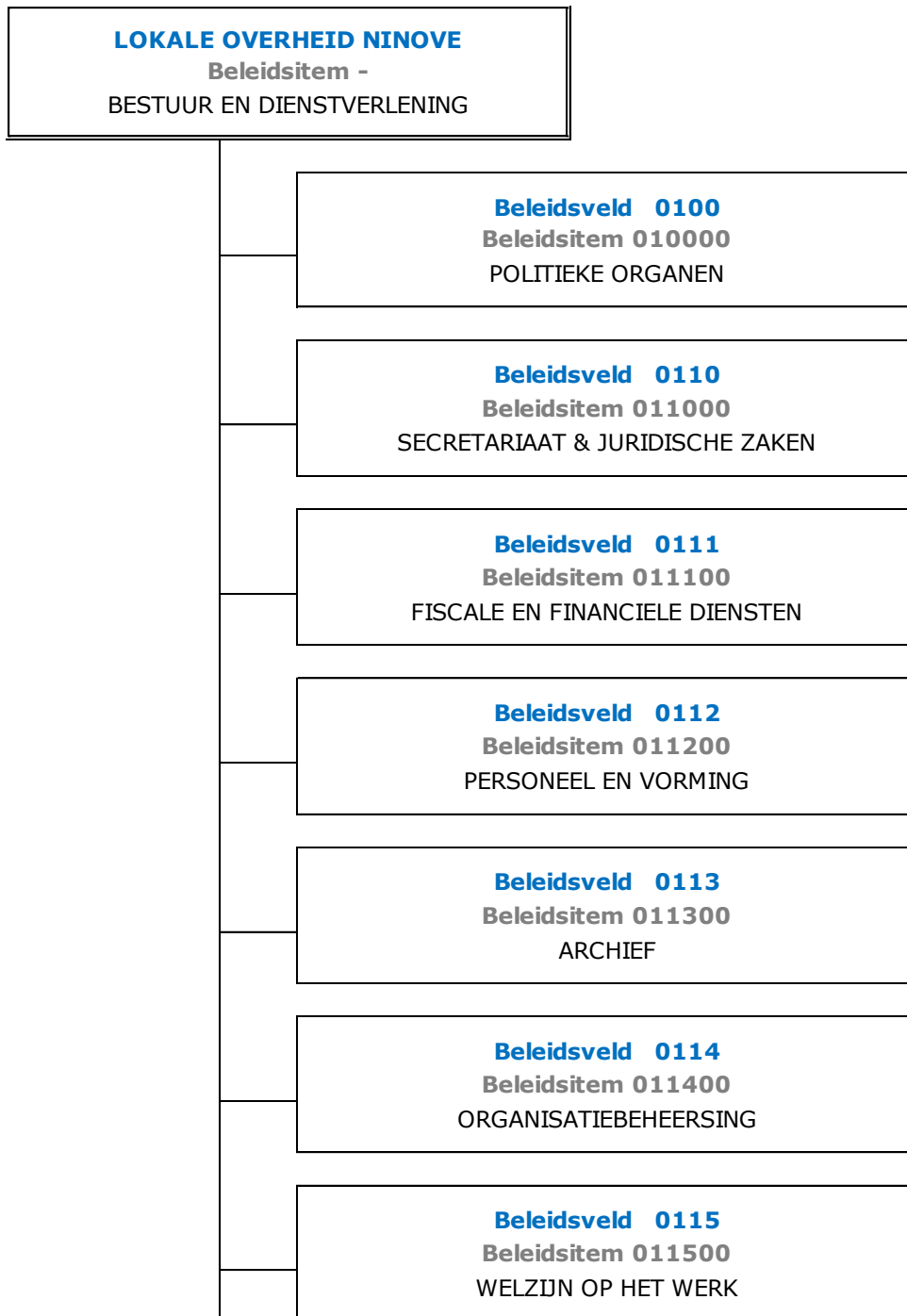
Entiteit	AR	BItem	Actie	Oms Actie	Tot.Budg.	Geboekt
ST : Stad Ninove	6640000	041000	5/6/1	We ondersteunen en betoelagen de brandweer- en politiezone	448.988,00 €	276.537,04 €
ST : Stad Ninove	6640000	079000	4/9/6	We voeren het kerkenbeleidsplan verder uit	293.335,00 €	255.149,60 €

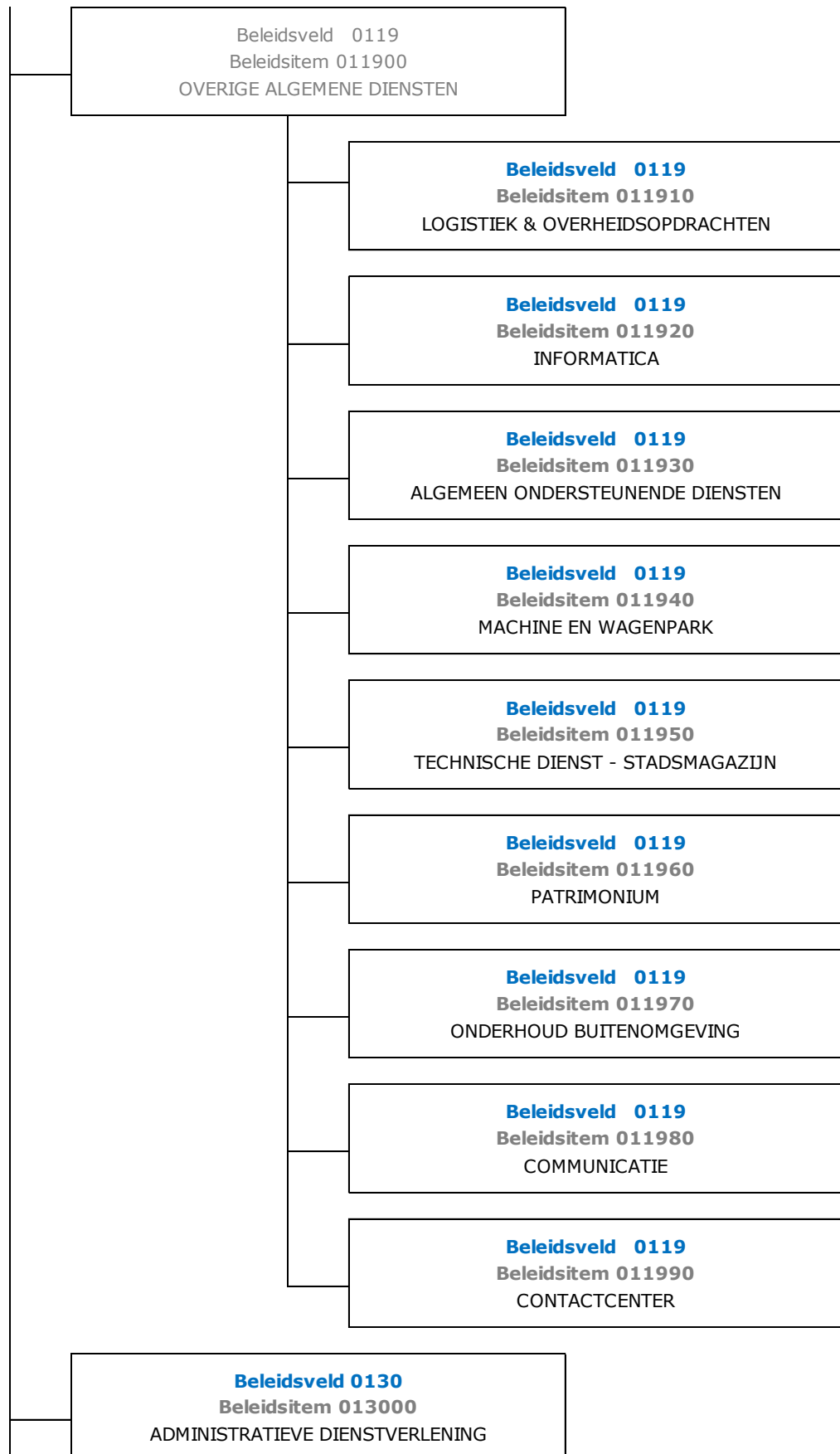


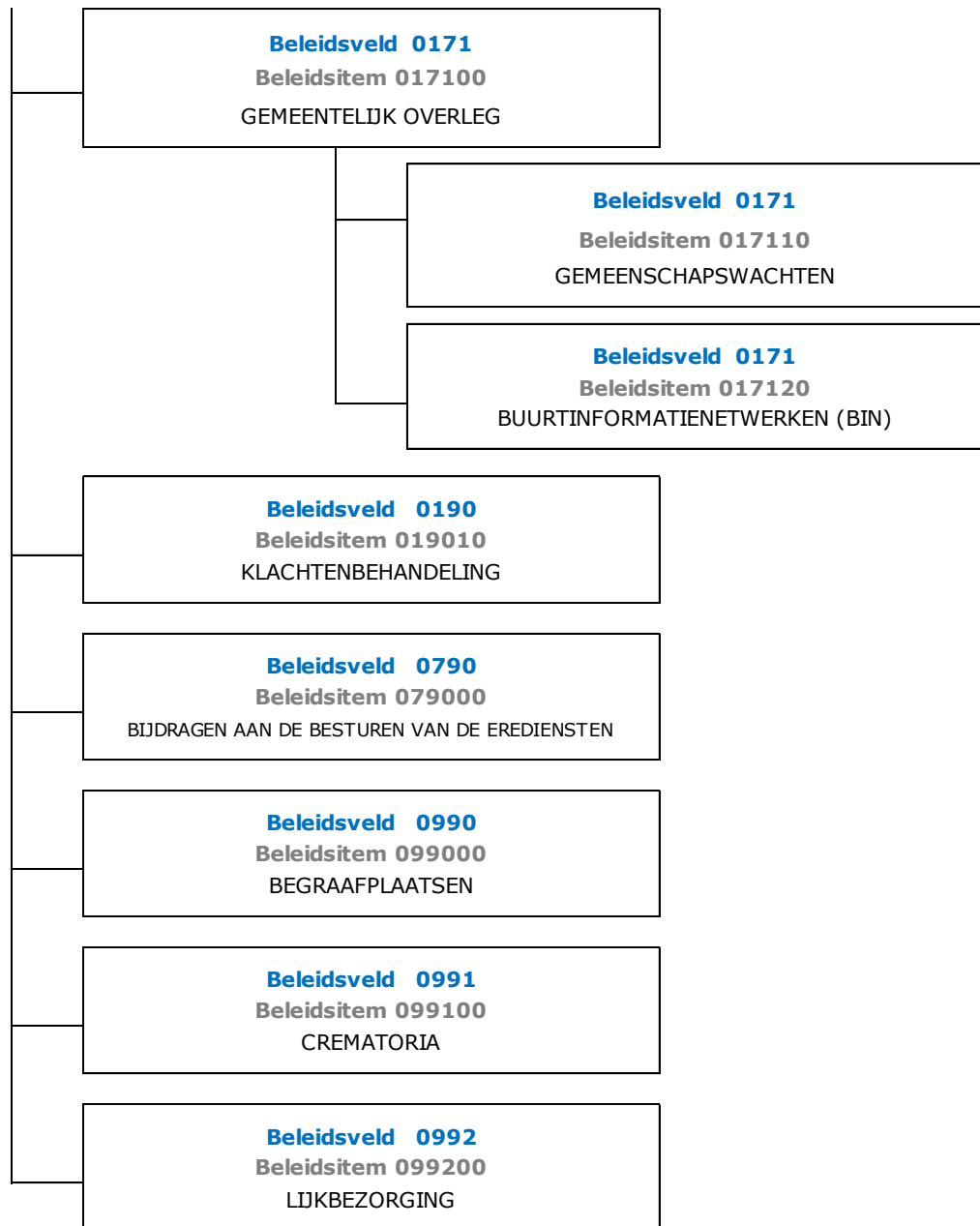
## Samenstelling beleidsdomeinen

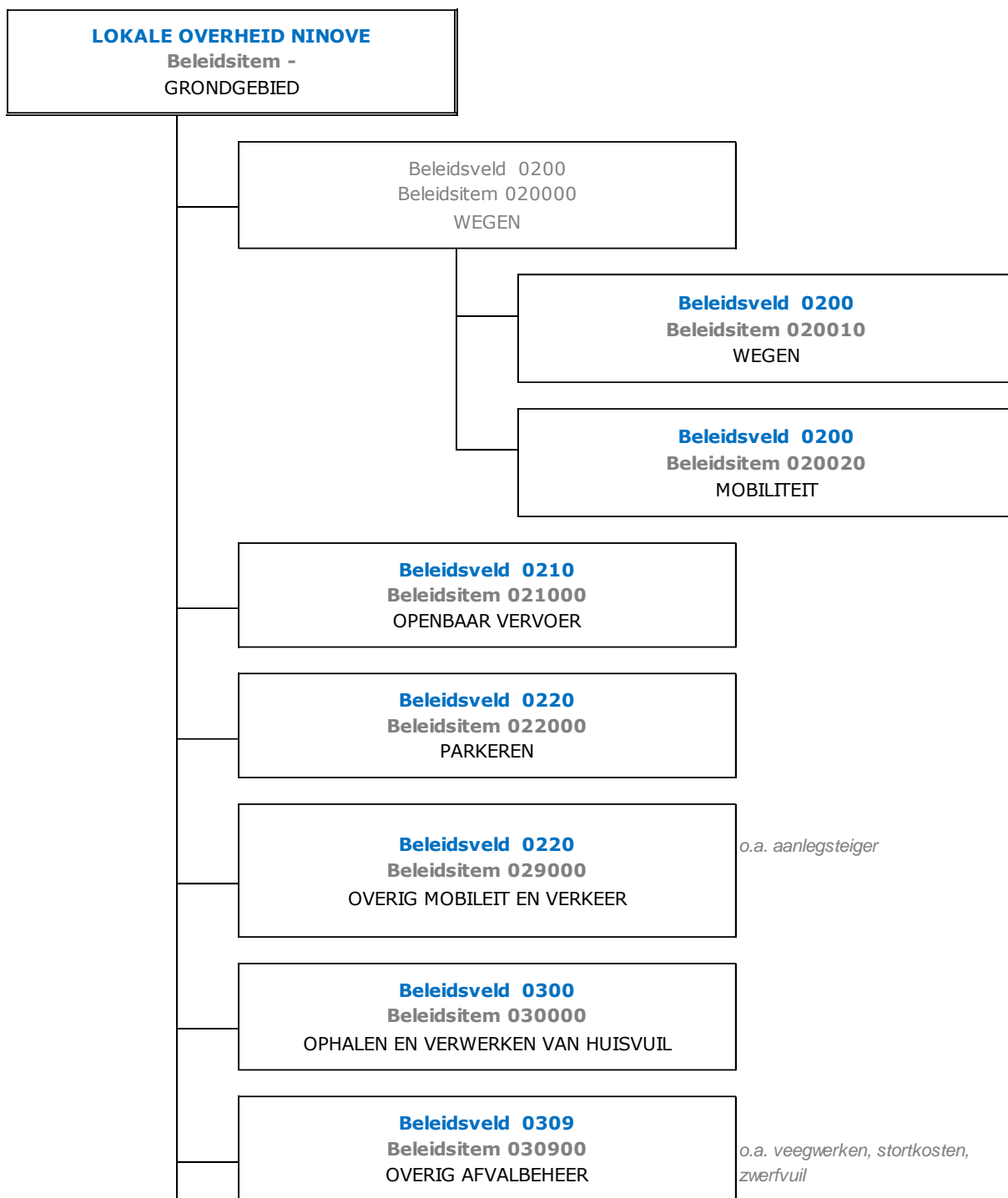


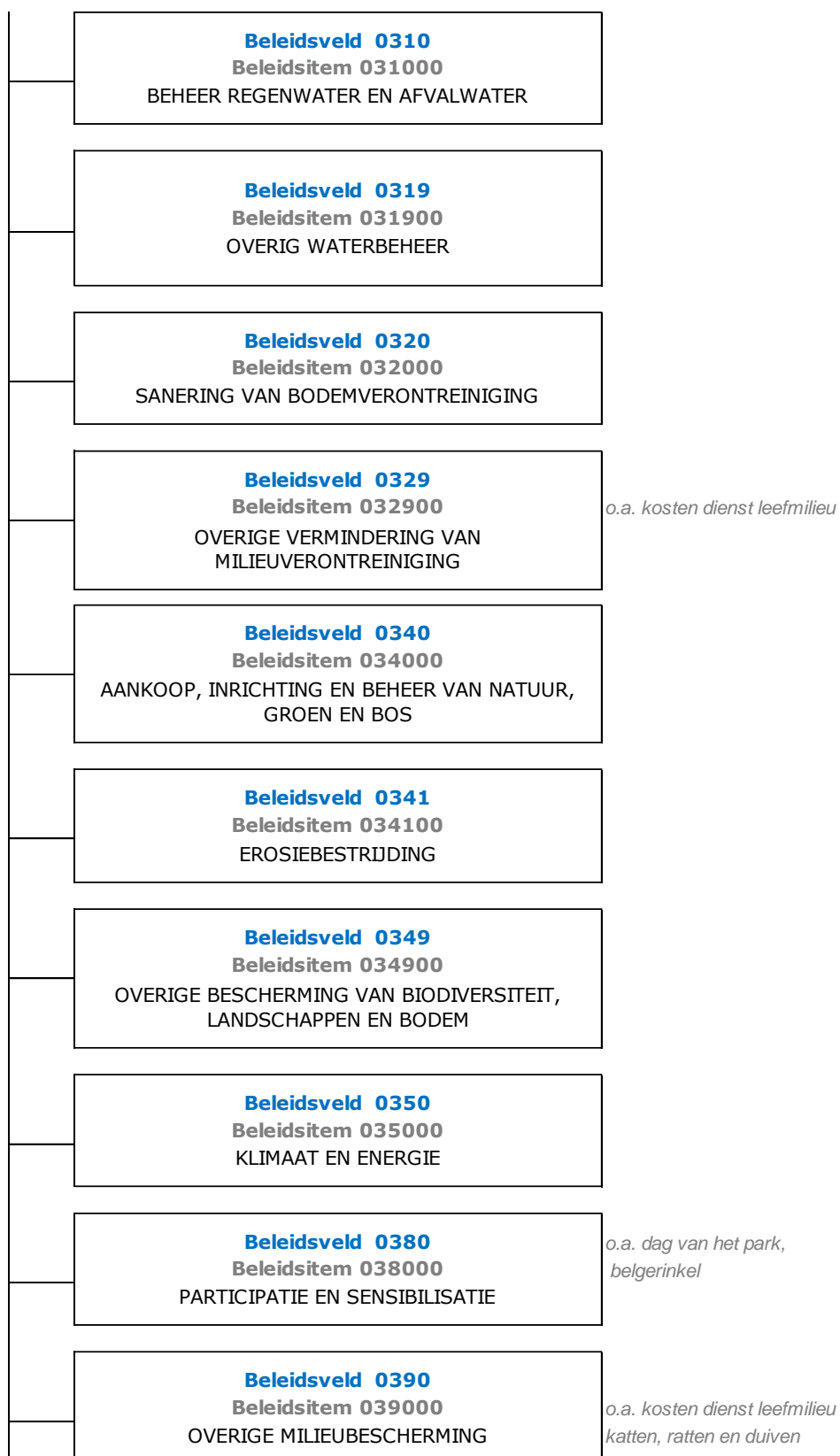


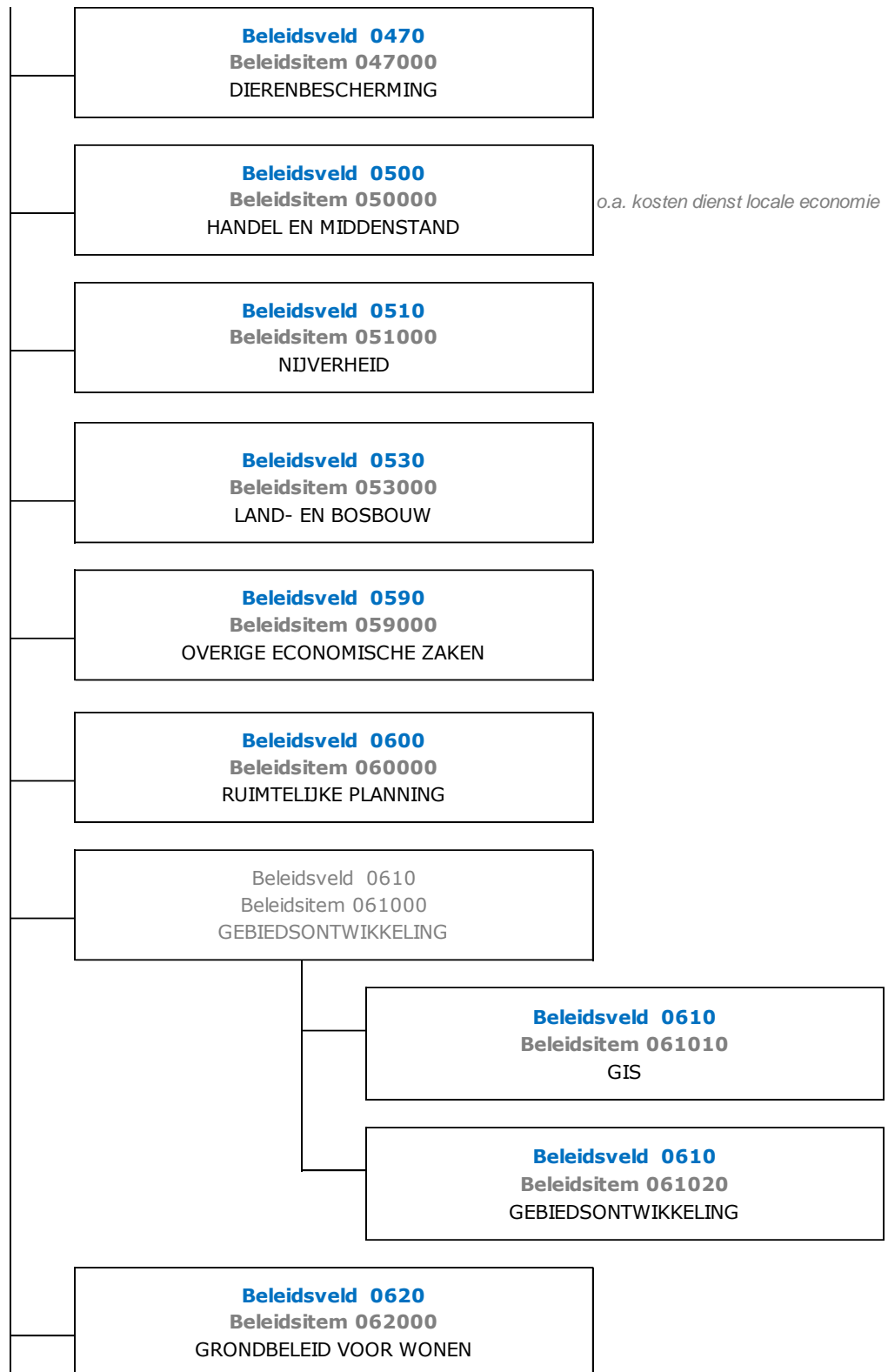




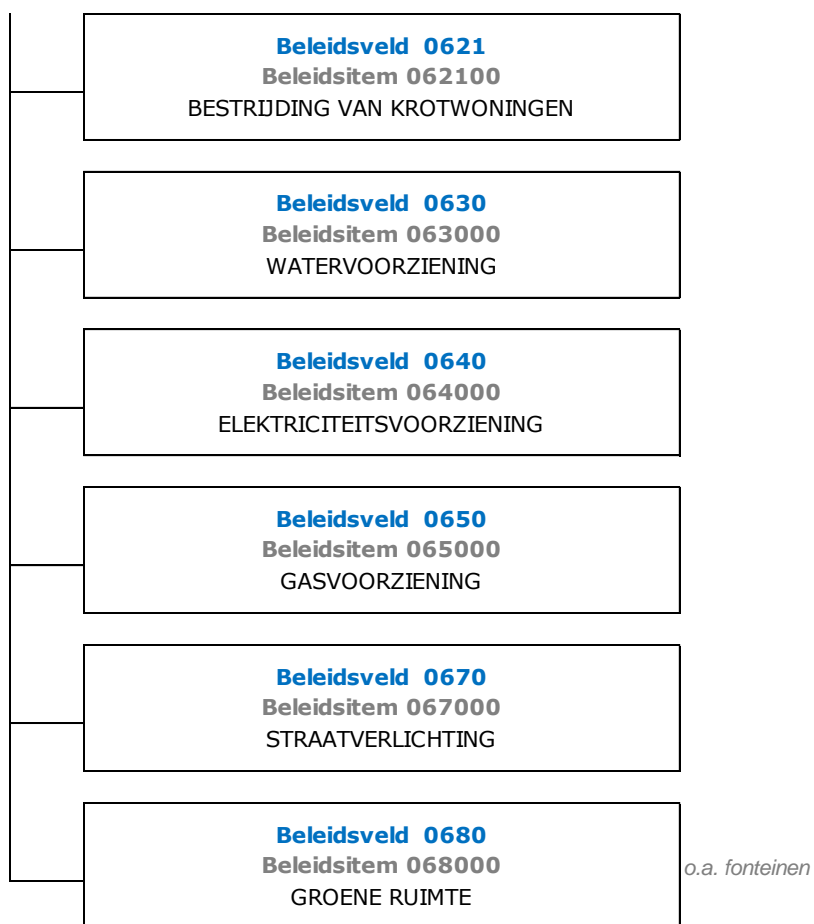


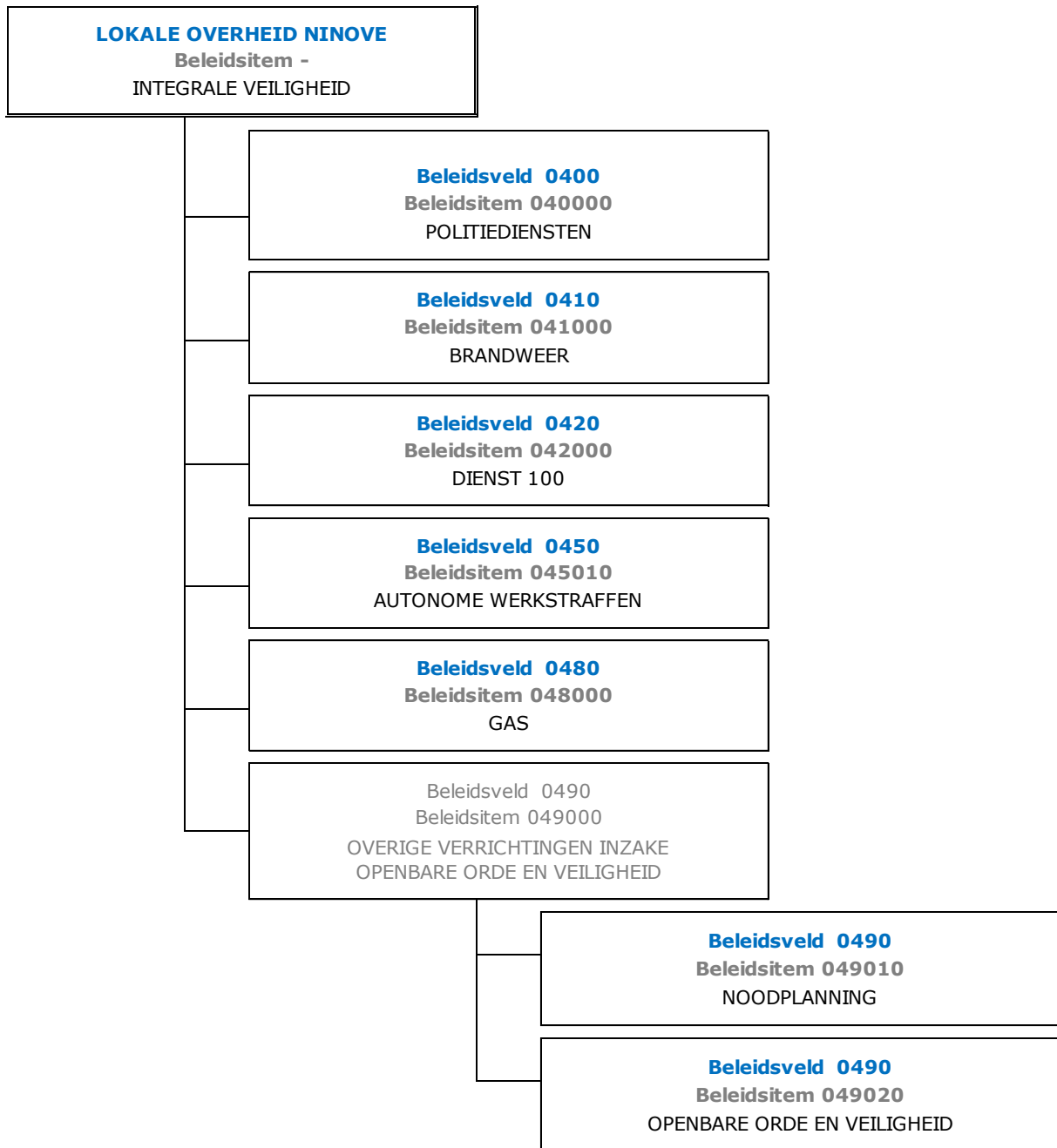


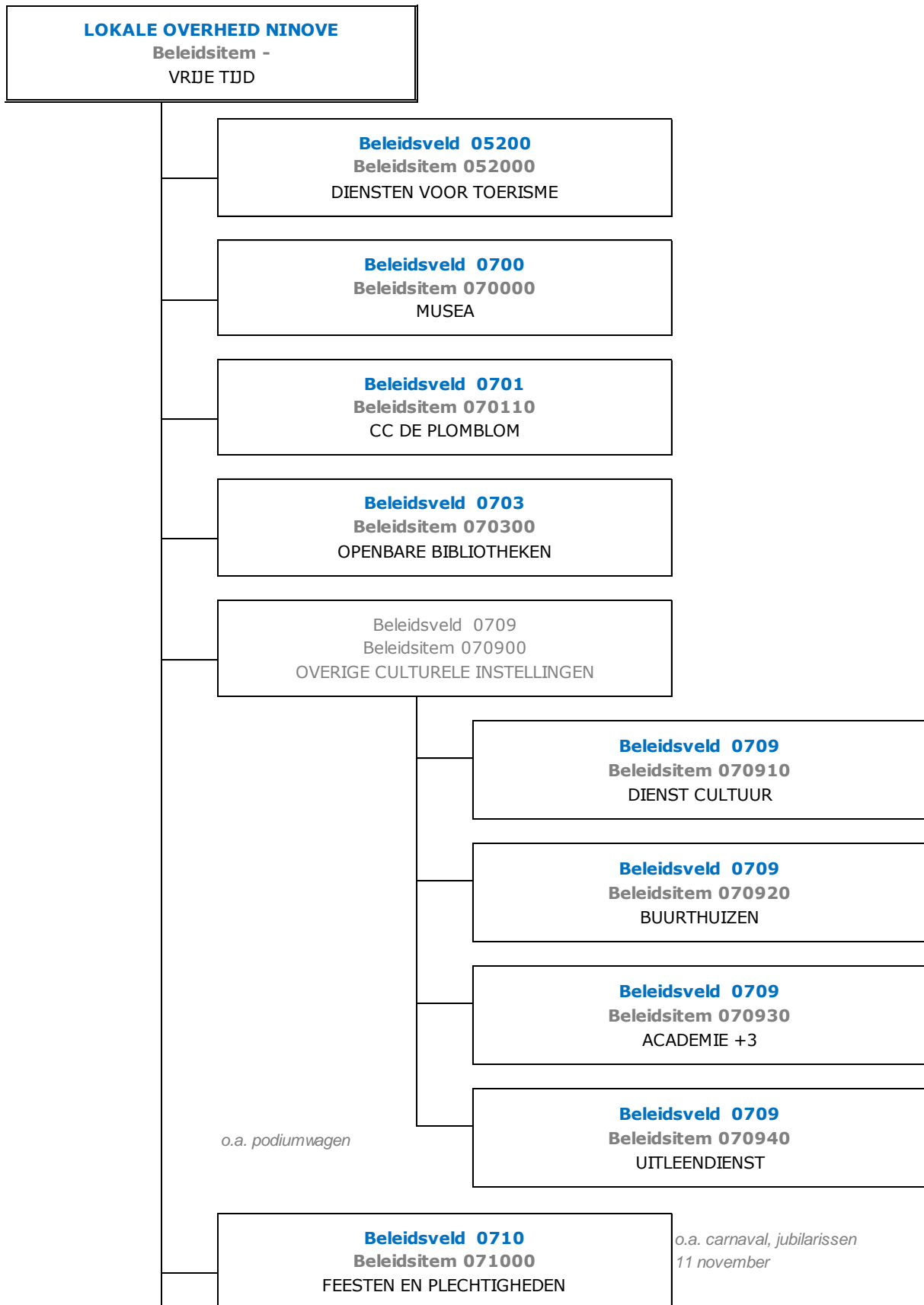


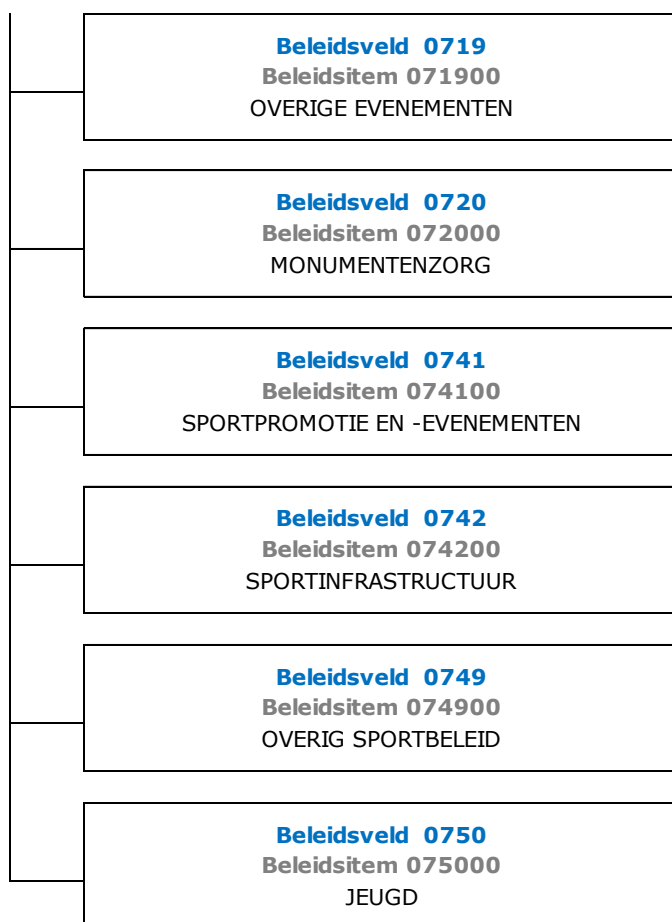


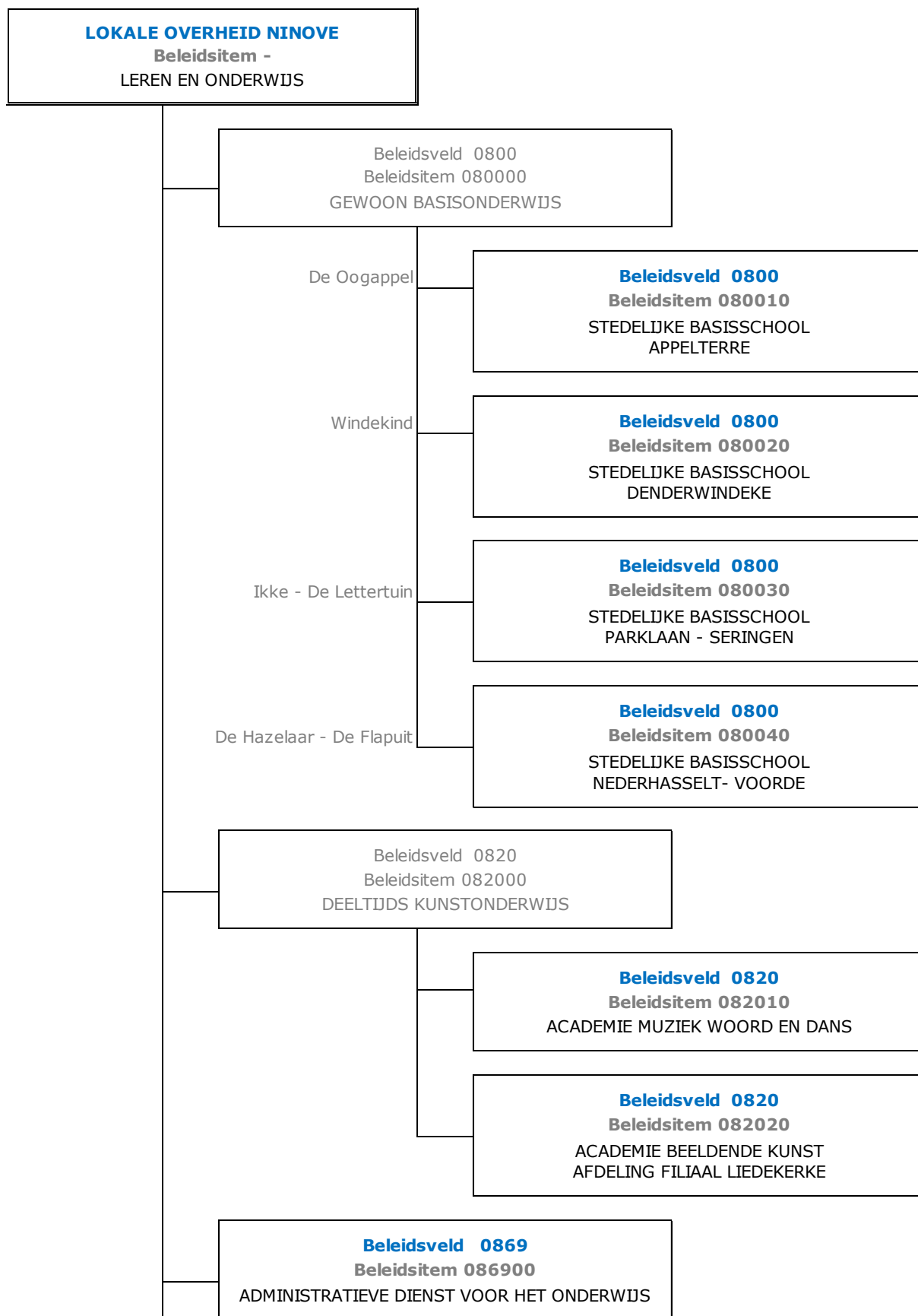


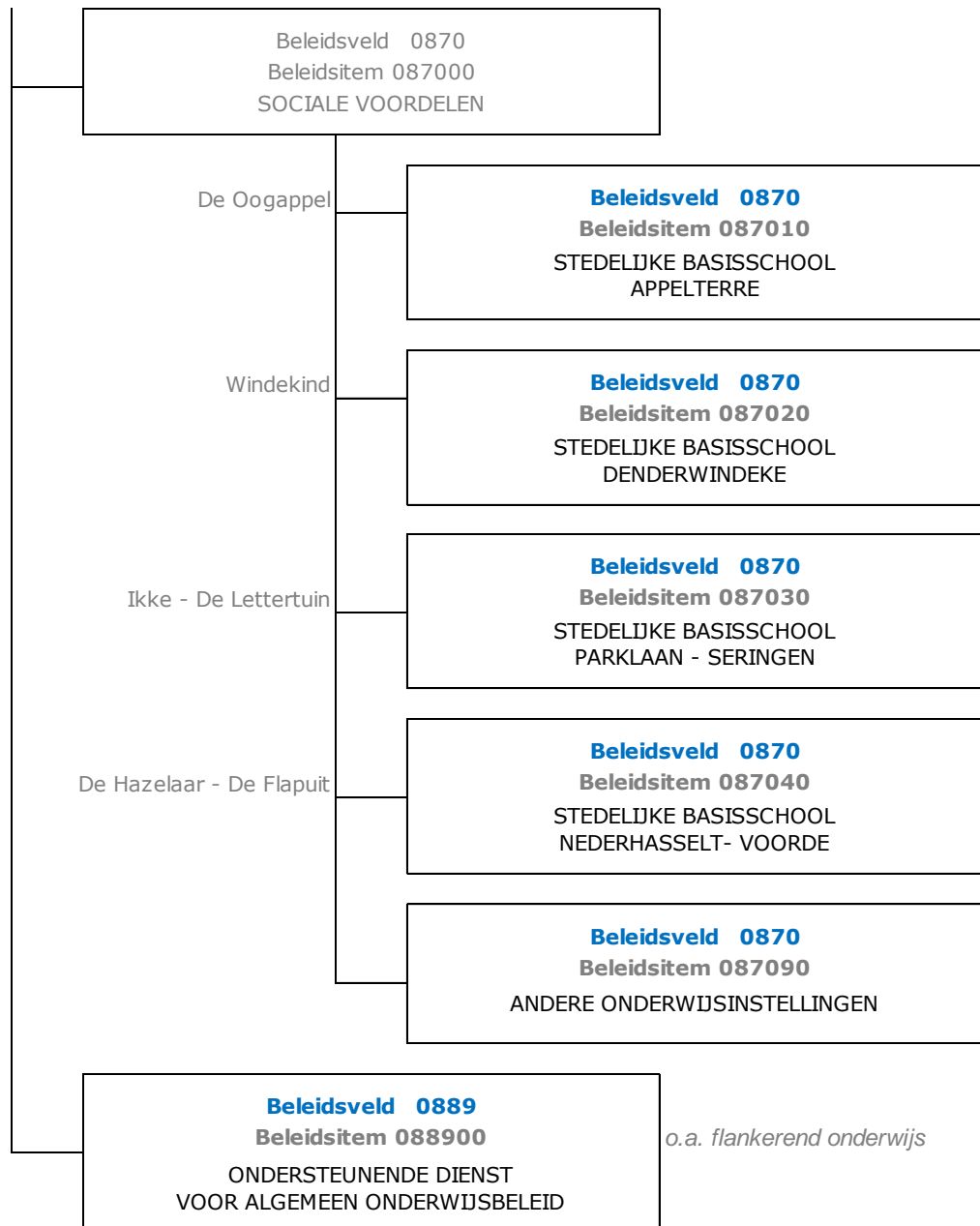


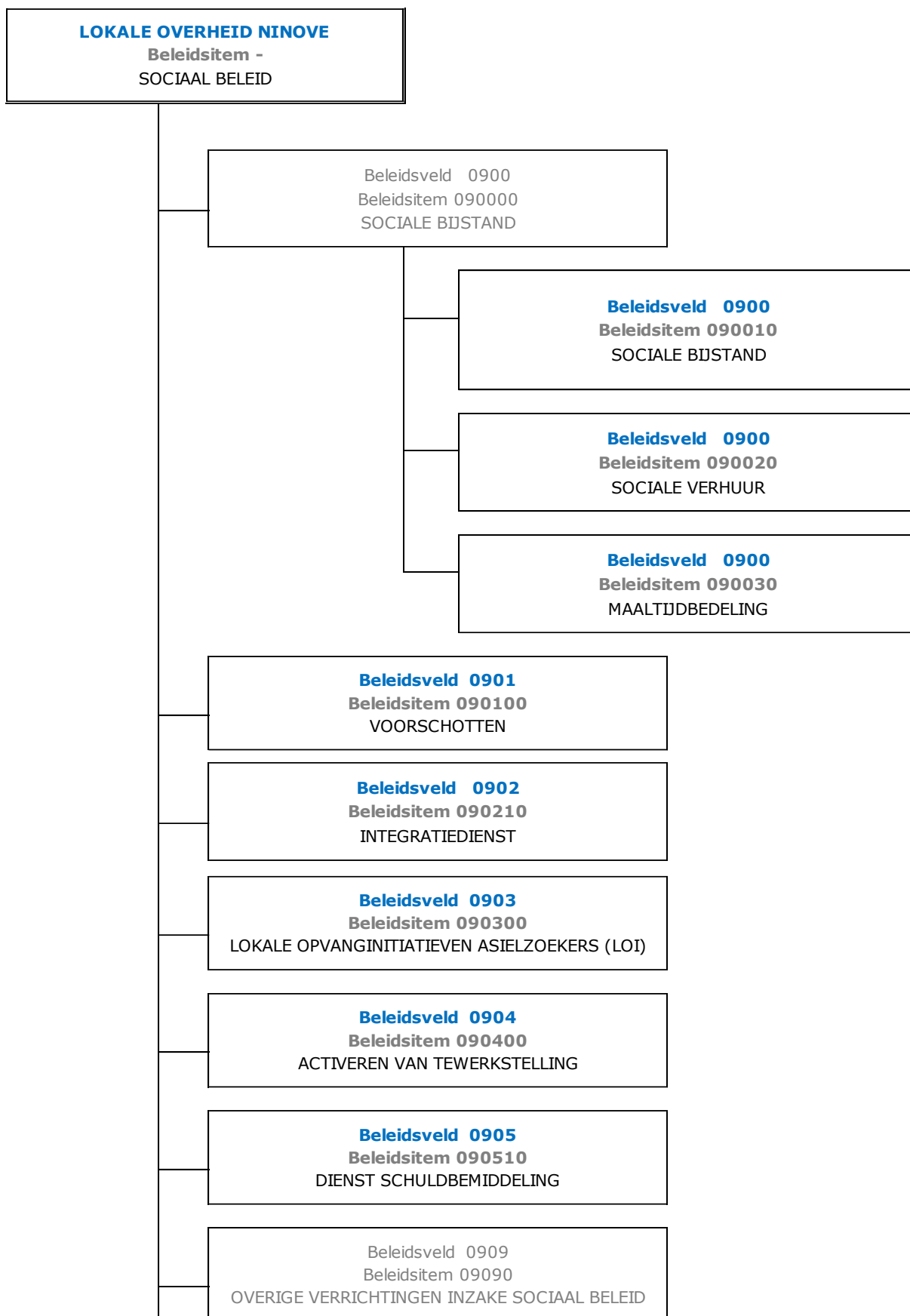


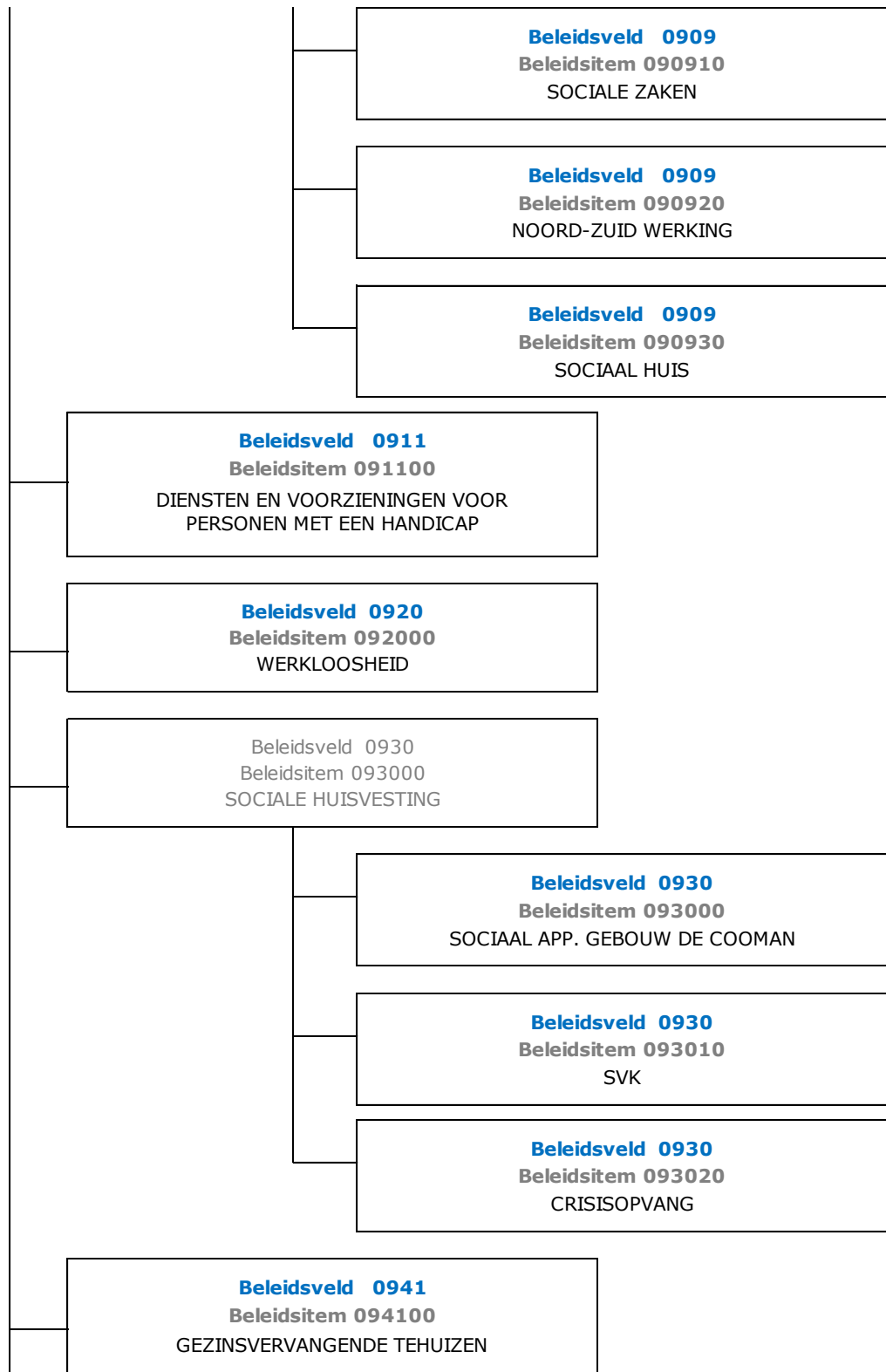




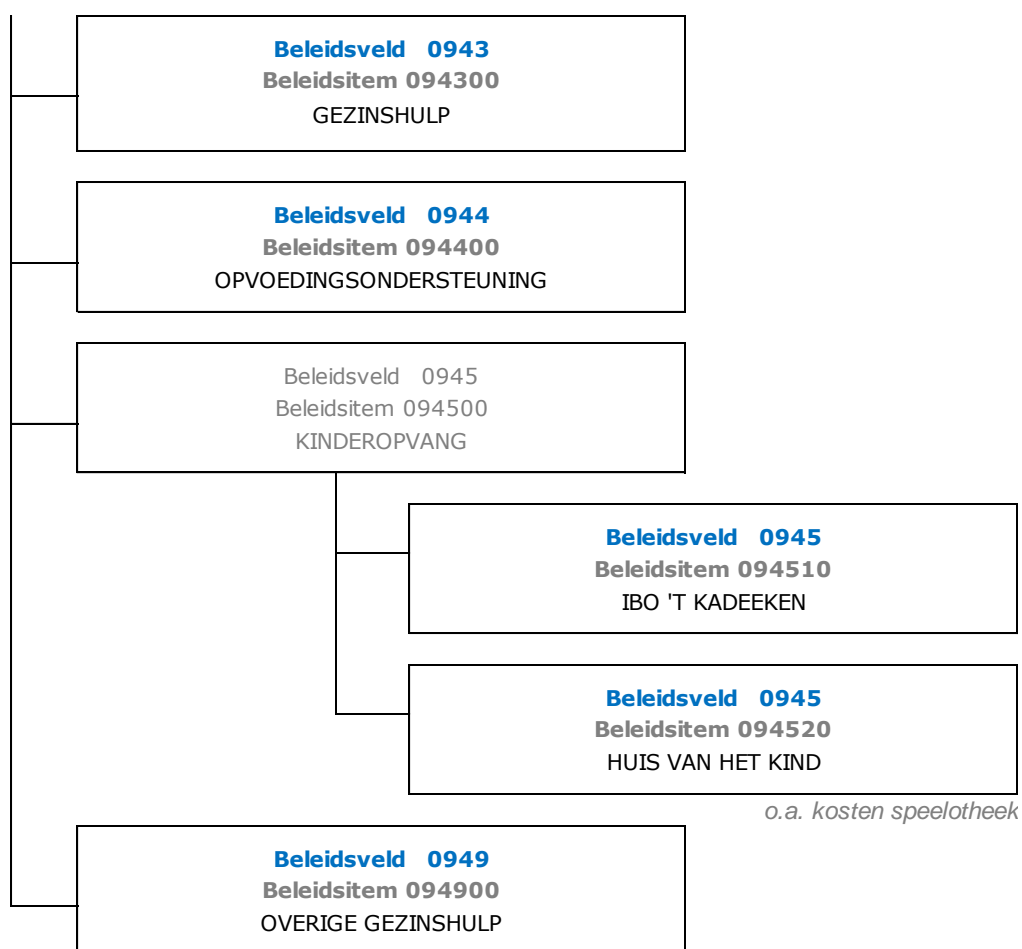


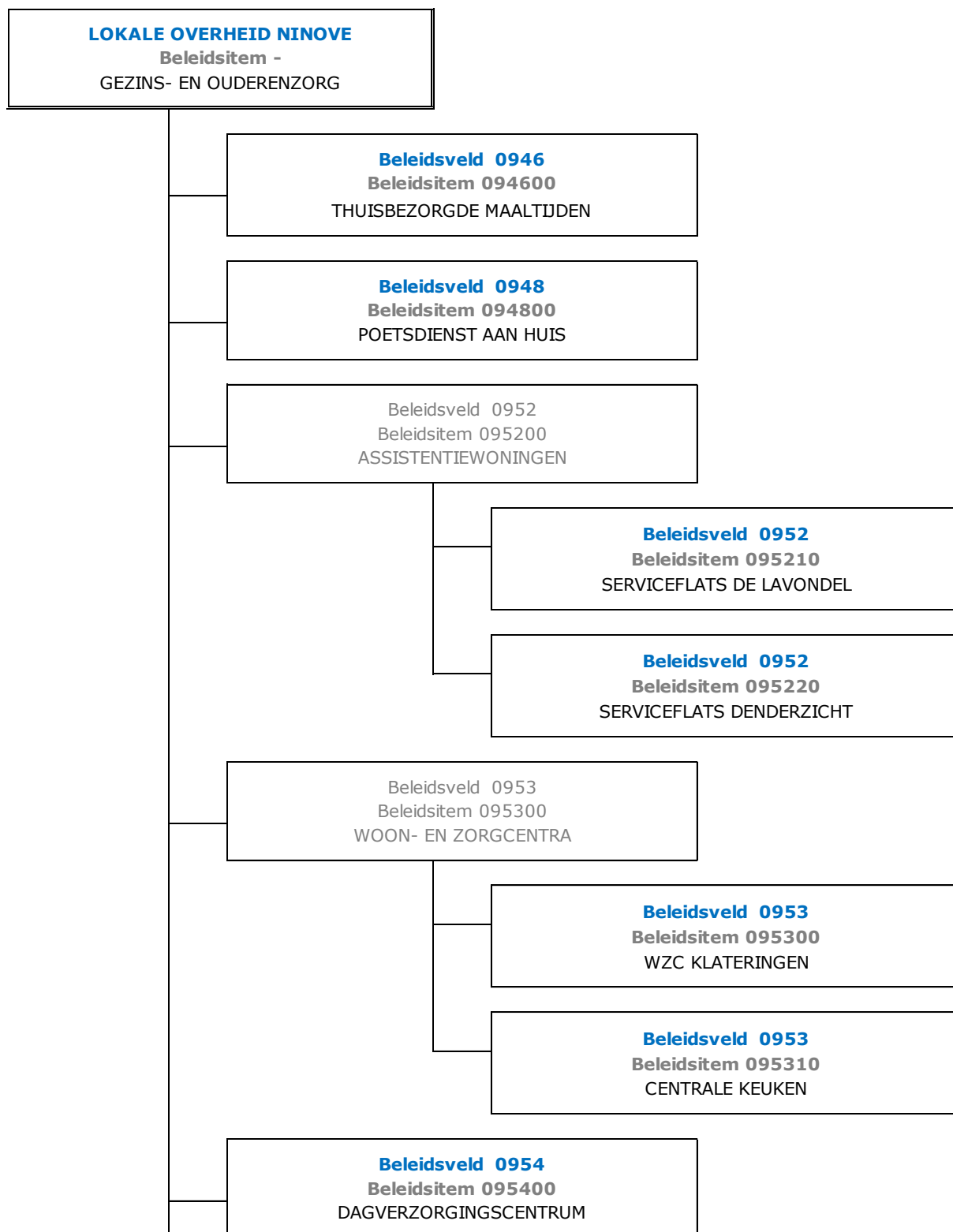














**Personeelsinzet**

	Aantal VTE		Aantal koppen	
	Stad	OCMW	Stad	OCMW
<u>Beleidsdomein bestuur en dienstverlening</u>				
Statutairen	29,87	7,87	33	9
Contractuelen	107,71	15,3	127	19
<u>Beleidsdomein grondgebiedszaken</u>				
Statutairen	17,6	/	18	/
Contractuelen	54,37	/	61	/
<u>Beleidsdomein integrale veiligheid</u>		/		/
Statutairen	0	/	0	/
Contractuelen	2	/	2	/
<u>Beleidsdomein Vrije tijd</u>		/		/
Statutairen	13,8	/	15	/
Contractuelen	35,1	/	39	/
<u>Beleidsdomein Leren en onderwijs</u>		/		/
Statutairen	1	/	1	/
Contractuelen	13,5	/	20	/
<u>Beleidsdomein Sociaal beleid</u>				
Statutairen	1,13	2,3	2	3
Contractuelen	19,55	61,5	29	67
<u>Beleidsdomein Gezins- en Ouderenzorg</u>				
Statutairen	/	14,55	/	19
Contractuelen	/	140,07	/	191
<b>Totaal</b>	<b>295,63</b>	<b>241,59</b>	<b>347</b>	<b>308</b>

## Overzicht jaarlijkse belastingsoort

AR	Omschrijving	Tot.Budg.	Geboekt
7300000	Opcentiemen op de onroerende voorheffing	11.191.639,97 €	11.624.815,67 €
7301000	Aanvullende belasting op de personenbelasting	12.220.277,00 €	12.481.932,51 €
7302000	Motorrijtuigen	591.539,97 €	557.925,80 €
7304000	Gewestbelasting op leegstand en verwaarlozing van bedrijfsruimten	7.000,00 €	2.655,80 €
7310001	Vervoer van personen die overlast veroorzaken	3.000,00 €	0,00 €
7310001	Vervoer van personen die overlast veroorzaken	0,00 €	5.800,00 €
7310002	Afgifte identiteitsbewijzen/paspoorten/trouwboekjes/ uittreksels	71.400,00 €	30.004,70 €
7320001	Begraving / bijzetting / verstrooiing	4.000,00 €	4.096,00 €
7320002	Sluikstorten	1.500,00 €	6.499,00 €
7330001	Algemene bedrijfsbelasting	0,00 €	60.225,00 €
7330003	Groeven: zand, kiezel, klei	0,00 €	5.400,00 €
7330004	Nachtwinkels en phoneshops	7.500,00 €	7.500,00 €
7330005	Wedkantoren	750,00 €	744,00 €
7330006	Leurhandel	0,00 €	1.100,00 €
7330007	Taxidiensten	500,00 €	1.782,85 €
7330008	Diensten verhuur voertuigen met bestuurder	4.500,00 €	7.144,00 €
7330009	Verspreiding kosteloos reclaimedrukwerk	412.000,00 €	527.022,90 €
7340001	Benzine-, olie- persdrukpompen	16.500,00 €	14.700,00 €
7340999	Andere belastingen op het gebruik van het openbaar domein	0,00 €	67.196,33 €
7350002	Leegstaande woningen en gebouwen	40.000,00 €	-7.115,70 €
7350004	Krotten/ verwaarloosde/ongeschikte woningen en gebouwen	0,00 €	3.757,33 €
7350005	Tweede verblijven	25.000,00 €	21.185,84 €
7360001	Belasting op jacht- en wapenvergunningen	0,00 €	1.943,56 €
7390001	Gemeentelijke administratieve sanctie	72.000,00 €	67.264,00 €
7390002	Boetes	14.050,00 €	7.188,80 €

## Proef- en saldibalans per 31/12/2020

Alg. Rek.	Omschrijving	Totaal debet	Totaal credit	Saldo debet	Saldo credit
0120000	Debiteuren wegens persoonlijke zekerheden	1.479.293,86	0,00	1.479.293,86	0,00
0130000	Crediteuren wegens borgstelling voor financiële schulden aan gegaan door OCMW's	1.163.132,75	1.411.518,93	0,00	248.386,18
0130700	Crediteuren wegens borgstelling voor financiële schulden aan gegaan door Intergemeentelijke samenwerkingsverbanden	0,00	1.230.907,68	0,00	1.230.907,68
0320000	Ontvangen zekerheden	20.000,00	0,00	20.000,00	0,00
0330000	Zekerheidstellers	0,00	20.000,00	0,00	20.000,00
0500000	Verplichtingen tot aankoop	2.362.110,34	0,00	2.362.110,34	0,00
0510000	Crediteuren wegens verplichtingen tot aankoop	0,00	2.362.110,34	0,00	2.362.110,34
0700000	Terreinen en gebouwen	4.487.600,18	52.795,30	4.434.804,88	0,00
0710000	Crediteuren wegens huurgelden en vergoedingen	52.795,30	4.487.600,18	0,00	4.434.804,88
0902000	Onbeschikbare gelden	1.057.262,60	0,00	1.057.262,60	0,00
0910000	Onbeschikbare gelden	0,00	1.057.262,60	0,00	1.057.262,60
0920000	Gecumuleerd budgettair resultaat vorig boekjaar	9.102.355,03	2,00	9.102.353,03	0,00
0920100	Pensioenfondsen mandatarissen	684.773,53	684.773,53	0,00	0,00
0920200	Pensioenfondsen statutair personeel	1.671.402,53	1.671.402,53	0,00	0,00
0930000	Gecumuleerd budgettair resultaat vorig boekjaar	2.356.178,06	11.458.531,09	0,00	9.102.353,03
0940100	Pensioenfondsen mandatarissen	684.773,53	115.159,88	569.613,65	0,00
0940200	Pensioenfondsen statutair personeel	1.890.615,13	0,00	1.890.615,13	0,00
0950000	Pensioenfondsen	0,00	2.460.228,78	0,00	2.460.228,78
0980000	Andere rechten en plichten	2,00	0,00	2,00	0,00
0990000	Andere rechten en plichten	0,00	2,00	0,00	2,00
1000000	Kapitaal	132.672,89	159.724,42	0,00	27.051,53
1090000	Saldo beginbalans	6.070.298,05	137.889.525,02	0,00	131.819.226,97
1210000	Herwaarderingsreserves op overige MVA	0,00	1.401.471,56	0,00	1.401.471,56
1220000	Herwaarderingsreserves op financiële vaste activa	0,00	9.293.449,77	0,00	9.293.449,77
1400000	Overgedragen overschot	363.727.681,30	355.021.221,48	8.706.459,82	0,00
1400001	Wettelijke reserves	0,00	2.705,15	0,00	2.705,15
1410000	Overgedragen tekort	1.926.427,62	172.948,47	1.753.479,15	0,00
1410001	Beschikbare reserves	0,00	72.981,49	0,00	72.981,49
1500000	Investeringsubsidies en -schenkingen in kapitaal met vorder ing op korte termijn	17.292.247,73	34.782.488,58	0,00	17.490.240,85
1500009	Investeringsubsidies en -schenkingen in kapitaal met vorder ing op korte termijn - verrekening	19.890.356,57	9.710.249,08	10.180.107,49	0,00
1510000	Investeringsubsidies en -schenkingen in kapitaal met vorder ing op lange termijn	681.479,20	1.362.958,40	0,00	681.479,20
1510009	Investeringsubsidies en -schenkingen in kapitaal met vorder ing op lange termijn - verrekening	81.804,88	40.902,44	40.902,44	0,00
1520000	Investeringsubsidies in de vorm van terugbetaling van lenin gen	5.575.439,00	11.150.878,00	0,00	5.575.439,00
1520009	Investeringsubsidies in de vorm van terugbetaling van lenin gen - verrekening	6.136.842,75	3.025.929,55	3.110.913,20	0,00
1580000	Bijdragen en schenkingen niet gekoppeld aan de operationele activiteiten of de verwerving van vaste activa	0,00	376.268,33	0,00	376.268,33
1590000	Overige investerings-schenkingen	1.415.530,22	2.831.060,44	0,00	1.415.530,22
1590009	Overige investerings-schenkingen - verrekening	1.369.654,63	668.642,39	701.012,24	0,00
1600000	Voorzieningen voor pensioenen en soortgelijke verplichtingen	15.612,56	4.604.298,21	0,00	4.588.685,65
1601000	Voorziening responsabiliseringsbijdragen	329.564,00	6.893.897,00	0,00	6.564.333,00

Jaarrekening stad en OCMW Ninove 2020

Alg. Rek.	Omschrijving	Totaal debet	Totaal credit	Saldo debet	Saldo credit
1720000	Leasingschulden en soortgelijke schulden in het kader van PP S-overeenkomsten	253.094,59	5.177.357,76	0,00	4.924.263,17
1733000	Schulden aan kredietinstellingen ten laste van het bestuur	1.591.367,40	17.501.527,59	0,00	15.910.160,19
1733001	Schulden aan kredietinstellingen ten laste van het bestuur (nog aan te gaan)	0,00	4.752.500,00	0,00	4.752.500,00
1740002	Prefinancieringsleningen aangegaan bij de gemeente	409.199,39	454.047,04	0,00	44.847,65
1740008	Leningen aan IGS	9.668,78	19.337,57	0,00	9.668,79
1740009	Leningen van of aan andere entiteiten	188.478,81	235.856,51	0,00	47.377,70
1760000	Ontvangen vooruitbetalingen op ruiltransacties	77.187,31	108.839,24	0,00	31.651,93
2100000	Kosten van ontwikkeling	24.820,00	12.410,00	12.410,00	0,00
2100007	Kosten van ontwikkeling - in uitvoering	710.422,88	355.211,44	355.211,44	0,00
2100009	Kosten van ontwikkeling - afschrijvingen	4.964,00	12.410,00	0,00	7.446,00
2110000	Concessies, octrooien, licenties, knowhow, merken en soortge lijke rechten	400.124,62	200.062,31	200.062,31	0,00
2110009	Concessies, octrooien, licenties, knowhow, merken en soortge lijke rechten - afschrijvingen	181.312,58	369.299,41	0,00	187.986,83
2140000	Plannen en studies	3.597.658,30	1.785.065,40	1.812.592,90	0,00
2140007	Plannen en studies - in uitvoering	2.074.714,96	1.051.543,51	1.023.171,45	0,00
2140009	Plannen en studies - afschrijvingen	1.422.367,91	2.988.489,05	0,00	1.566.121,14
2200000	Onbebouwde terreinen - gemeenschapsgoederen	14.626.587,24	7.313.293,62	7.313.293,62	0,00
2200007	Onbebouwde terreinen - gemeenschapsgoederen in uitvoering	699.978,30	350.017,28	349.961,02	0,00
2201000	Terreinen van gebouwen - gemeenschapsgoederen	5.268.203,02	2.634.101,51	2.634.101,51	0,00
2202000	Wegzate - gemeenschapsgoederen	28.514.408,07	14.257.894,58	14.256.513,49	0,00
2202007	Wegzate - gemeenschapsgoederen in uitvoering	386,88	386,88	0,00	0,00
2203000	Terreinen van waterlopen - gemeenschapsgoederen	60.608,88	30.304,44	30.304,44	0,00
2203007	Terreinen van waterlopen - gemeenschapsgoederen in uitvoering	183.679,80	85.184,90	98.494,90	0,00
2210000	Gebouwen - gemeenschapsgoederen	81.964.805,36	39.100.882,99	42.863.922,37	0,00
2210007	Gebouwen - gemeenschapsgoederen - in uitvoering	16.919.608,29	11.717.009,42	5.202.598,87	0,00
2210009	Gebouwen - gemeenschapsgoederen - afschrijvingen	18.186.022,99	37.684.489,89	0,00	19.498.466,90
2220000	Bebouwde terreinen - gemeenschapsgoederen	11.078.869,91	5.539.043,92	5.539.825,99	0,00
2220007	Bebouwde terreinen - gemeenschapsgoederen - in uitvoering	2.053.047,47	1.005.652,28	1.047.395,19	0,00
2220009	Bebouwde terreinen - gemeenschapsgoederen - afschrijvingen	4.203.070,91	8.611.287,51	0,00	4.408.216,60
2230000	Overige zakelijke rechten op onroerende goederen - gemeensch apsgoederen	3.471,44	1.735,72	1.735,72	0,00
2240000	Wegen	179.312.132,47	88.770.667,87	90.541.464,60	0,00
2240007	Wegen - in uitvoering	9.597.753,36	6.543.165,88	3.054.587,48	0,00
2240009	Wegen - afschrijvingen	72.015.800,83	145.741.209,13	0,00	73.725.408,30
2250000	Andere infrastructuur betreffende de wegen	2.891.791,33	1.461.513,20	1.430.278,13	0,00
2250007	Andere infrastructuur betreffende de wegen - in uitvoering	529.744,95	259.506,96	270.237,99	0,00
2250009	Andere infrastructuur betreffende de wegen - afschrijvingen	810.866,89	1.703.071,13	0,00	892.204,24
2260000	Waterlopen en waterbekkens	5.667.898,26	2.833.949,13	2.833.949,13	0,00
2260007	Waterlopen en waterbekkens - in uitvoering	290.312,36	145.156,18	145.156,18	0,00
2260009	Waterlopen en waterbekkens - afschrijvingen	1.843.651,62	3.815.641,02	0,00	1.971.989,40
2289000	Andere onroerende infrastructuur	21.444.851,49	16.762.779,90	4.682.071,59	0,00
2289007	Andere onroerende infrastructuur - in uitvoering	127.097,82	127.097,82	0,00	0,00

Jaarrekening stad en OCMW Ninove 2020

Alg. Rek.	Omschrijving	Totaal debet	Totaal credit	Saldo debet	Saldo credit
2289009	Andere onroerende infrastructuur - afschrijvingen	6.847.442,97	8.696.875,98	0,00	1.849.433,01
2290000	Onbebouwde terreinen - bedrijfsmatige MVA	7.235.701,02	3.617.850,51	3.617.850,51	0,00
2290007	Onbebouwde terreinen - bedrijfsmatige MVA - in uitvoering	110.042,00	55.021,00	55.021,00	0,00
2291000	Gebouwen - bedrijfsmatige MVA	33.057.663,20	16.526.963,50	16.530.699,70	0,00
2291007	Gebouwen - bedrijfsmatige MVA - in uitvoering	357.559,30	161.443,33	196.115,97	0,00
2291009	Gebouwen - bedrijfsmatige MVA - afschrijvingen	6.592.843,34	13.644.849,37	0,00	7.052.006,03
2292000	Bebouwde terreinen - bedrijfsmatige MVA	3.097.262,74	1.535.708,57	1.561.554,17	0,00
2292007	Bebouwde terreinen - bedrijfsmatige MVA - in uitvoering	647.382,34	323.691,17	323.691,17	0,00
2292009	Bebouwde terreinen - bedrijfsmatige MVA - afschrijvingen	1.015.750,54	2.126.661,75	0,00	1.110.911,21
2300000	Installaties, machines en uitrusting - gemeenschapsgoederen	4.661.885,69	2.306.565,14	2.355.320,55	0,00
2300007	Installaties, machines en uitrusting - gemeenschapsgoederen in uitvoering	6.594,52	6.594,52	0,00	0,00
2300009	Installaties, machines en uitrusting - gemeenschapsgoederen - afschrijvingen	1.438.100,06	3.052.422,80	0,00	1.614.322,74
2350000	Installaties, machines en uitrusting - bedrijfsmatige MVA	2.298.082,84	1.115.970,96	1.182.111,88	0,00
2350009	Installaties, machines en uitrusting - bedrijfsmatige MVA - afschrijvingen	761.746,22	1.627.348,43	0,00	865.602,21
2400000	Meubilair - gemeenschapsgoederen	3.779.350,79	1.771.036,72	2.008.314,07	0,00
2400009	Meubilair - gemeenschapsgoederen - afschrijvingen	1.174.463,59	2.477.237,64	0,00	1.302.774,05
2410000	Informaticamaterieel - gemeenschapsgoederen	6.056.528,28	2.903.525,98	3.153.002,30	0,00
2410007	Informaticamaterieel - gemeenschapsgoederen - in uitvoering	9.789,04	9.581,26	207,78	0,00
2410009	Informaticamaterieel - gemeenschapsgoederen - afschrijvingen	2.326.160,03	4.984.040,38	0,00	2.657.880,35
2411000	Rollend materieel	0,00	0,00	0,00	0,00
2411009	Afschrijving rollend materieel	0,00	0,00	0,00	0,00
2420000	Kantooruitrusting - gemeenschapsgoederen	420.703,30	210.351,65	210.351,65	0,00
2420007	Kantooruitrusting - gemeenschapsgoederen - in uitvoering	1.203,95	1.203,95	0,00	0,00
2420009	Kantooruitrusting - gemeenschapsgoederen - afschrijvingen	169.951,32	353.267,64	0,00	183.316,32
2430000	Rollend materieel - gemeenschapsgoederen	6.714.283,98	3.448.851,62	3.265.432,36	0,00
2430007	Rollend materieel - gemeenschapsgoederen in uitvoering	449.383,80	437.247,50	12.136,30	0,00
2430009	Rollend materieel - gemeenschapsgoederen - afschrijvingen	3.181.842,03	5.922.728,28	0,00	2.740.886,25
2450000	Meubilair - bedrijfsmatige MVA	476.209,14	238.104,57	238.104,57	0,00
2450009	Meubilair - bedrijfsmatige MVA - afschrijvingen	192.727,00	393.575,68	0,00	200.848,68
2460000	Informaticamaterieel - bedrijfsmatige goederen	166.440,02	83.220,01	83.220,01	0,00
2460009	Informaticamaterieel - gemeenschapsgoederen - afschrijvingen	69.991,48	146.597,22	0,00	76.605,74
2470000	Kantooruitrusting - bedrijfsmatige MVA	327.872,46	163.936,23	163.936,23	0,00
2470009	Kantooruitrusting - bedrijfsmatige MVA - afschrijvingen	163.850,18	327.743,38	0,00	163.893,20
2480000	Rollend materieel - bedrijfsmatige MVA	50.401,68	25.200,84	25.200,84	0,00
2480009	Rollend materieel - bedrijfsmatige MVA - afschrijvingen	25.200,84	50.401,68	0,00	25.200,84
2490000	Aankoop schoolboeken	48.323,21	0,00	48.323,21	0,00
2500000	Terreinen en gebouwen in leasing of op grond van een soortge lijk recht - gemeenschapsgoederen	44.106.339,97	21.032.354,15	23.073.985,82	0,00
2500009	Terreinen en gebouwen in leasing of op grond van een soortge lijk recht - gemeenschapsgoederen - afschrijvingen	5.639.467,14	12.085.317,31	0,00	6.445.850,17
2600000	Terreinen - overige MVA	5.436.705,70	2.849.664,79	2.587.040,91	0,00



Jaarrekening stad en OCMW Ninove 2020

Alg. Rek.	Omschrijving	Totaal debet	Totaal credit	Saldo debet	Saldo credit
2600009	Terreinen - overige materiële vaste activa - afschrijvingen	11.509,28	24.016,27	0,00	12.506,99
2610000	Gebouwen - overige MVA	10.931.010,61	3.798.263,26	7.132.747,35	0,00
2610007	Gebouwen - overige MVA - in uitvoering	3.821.331,47	3.803.862,09	17.469,38	0,00
2610009	Gebouwen - overige MVA - afschrijvingen	1.128.804,69	3.004.986,28	0,00	1.876.181,59
2670000	Kunstwerken - niet erfgoed - overige MVA	28.230,23	12.365,30	15.864,93	0,00
2700000	Onroerend erfgoed	91.843,14	45.921,57	45.921,57	0,00
2700007	Onroerend erfgoed in uitvoering	54.035,30	27.017,65	27.017,65	0,00
2700009	Onroerend erfgoed afschrijvingen	15.035,98	31.121,29	0,00	16.085,31
2750000	Roerend erfgoed	1.540,50	14,00	1.526,50	0,00
2751000	Kunstwerken	31.800,00	0,00	31.800,00	0,00
2800000	Belangen in extern verzelfstandigde agentschappen - aanschaf fingswaarde	227.051,53	27.051,53	200.000,00	0,00
2809000	Belangen in en vorderingen op extern verzelfstandigde agentschappen - geboekte waardeverminderingen (-)	0,00	172.948,47	0,00	172.948,47
2810000	Belangen in intergemeentelijke samenwerkingsverbanden en soortgelijke entiteiten - aanschaffingswaarde	76.720.073,35	40.410.922,04	36.309.151,31	0,00
2811000	Belangen in intergemeentelijke samenwerkingsverbanden en soortgelijke entiteiten - nog te storten bedragen (-)	1.540.389,13	4.946.488,98	0,00	3.406.099,85
2818000	Belangen in intergemeentelijke samenwerkingsverbanden en soortgelijke entiteiten - geboekte meerwaarde	9.294.022,86	573,09	9.293.449,77	0,00
2830000	Belangen in ocmw-verenigingen - aanschaffingswaarde	14.349,60	7.174,80	7.174,80	0,00
2840000	Andere aandelen en niet-vastrentende effecten	298.295,72	149.147,86	149.147,86	0,00
2852000	Vastrentende effecten	39.680,10	19.840,05	19.840,05	0,00
2900000	Operationele vorderingen uit ruiltransacties - nominale waarde	3,48	3,48	0,00	0,00
2903000	Vorderingen wegens toegestane leningen - nominale waarde	5.337.682,54	5.337.682,54	0,00	0,00
2903004	Lening aan AGB	4.593.769,63	166.912,40	4.426.857,23	0,00
2903009	Vorderingen wegens toegestane leningen aan verenigingen	324.712,29	22.777,51	301.934,78	0,00
2913000	Vorderingen wegens prefinanciering investeringssubsidies - nominale waarde	2.582.965,94	105.185,06	2.477.780,88	0,00
3000000	Grondstoffen, hulpstoffen en handelsgoederen	5.217,74	0,00	5.217,74	0,00
4000000	Klanten	20.673.637,44	20.014.683,52	658.953,92	0,00
4000010	Vorderingen op mutualiteiten	5.366.313,06	4.975.783,91	390.529,15	0,00
4002000	Intresten en aflossingen toegestane leningen	62.544,04	0,00	62.544,04	0,00
4005001	Vorderingen wegens te ontvangen intresten en dividenden	3.354,63	3.354,63	0,00	0,00
4040000	Te innen opbrengsten uit ruiltransacties	3.304,28	570,00	2.734,28	0,00
4040001	Te ontvangen creditnota's	2.047,73	2.047,73	0,00	0,00
4050000	door ons betaalde waarborgen	2.189,60	189,60	2.000,00	0,00
4050090	Vorderingen uit RC financieringsintercommunale	29.234,94	29.234,94	0,00	0,00
4060000	door ons betaalde voorschotten en vooruitbetalingen	4.409.476,35	4.337.641,65	71.834,70	0,00
4070000	Vorderingen uit ruiltransacties - dubieuze debiteuren	42.688,24	38.539,74	4.148,50	0,00
4080000	Interne R/C	168.376.583,07	168.376.583,07	0,00	0,00
4090000	Vorderingen uit ruiltransacties - geboekte waardeverminderingen (-)	6.053,77	8.542,87	0,00	2.489,10
4110001	Terug te vorderen btw	876.566,66	837.443,08	39.123,58	0,00
4130001	Vorderingen uit belastingen	30.051.084,63	27.901.914,67	2.149.169,96	0,00
4135000	Vorderingen uit de recuperatie van individuele hulpverlening door het ocmw	563.822,78	184.904,20	378.918,58	0,00
4140000	Te innen opbrengsten uit niet-ruiltransacties	199.612,70	120.672,26	78.940,44	0,00

Jaarrekening stad en OCMW Ninove 2020

Alg. Rek.	Omschrijving	Totaal debet	Totaal credit	Saldo debet	Saldo credit
4151000	Vorderingen wegens investeringssubsidies	438.319,01	438.319,01	0,00	0,00
4153000	Vorderingen wegens werkingssubsidies	23.416.562,81	21.880.244,04	1.536.318,77	0,00
4160000	Andere operationele vorderingen uit niet-ruiltransacties - n ominaal bedrag	426.427,37	340.020,23	86.407,14	0,00
4160019	Responsabiliseringsbijdrage 2019	549.749,74	549.749,74	0,00	0,00
4160020	Responsabiliseringsbijdrage 2020	284.081,76	0,00	284.081,76	0,00
4161000	Andere niet-operationele vorderingen uit niet-ruiltransactie s - nominaal bedrag	49.919,02	770,00	49.149,02	0,00
4220000	Leasingschulden en soortgelijke schulden in het kader van pp s-overeenkomsten	71.029,45	324.077,34	0,00	253.047,89
4233000	Schulden aan kredietinstellingen	1.035.453,68	2.457.561,84	0,00	1.422.108,16
4240002	Overige leningen aangegaan door de gemeente	31.356,38	61.891,10	0,00	30.534,72
4240004	Overige leningen aangegaan door het AGB	173.455,70	173.455,70	0,00	0,00
4240008	Aflossingen aan IGS	9.668,78	19.337,56	0,00	9.668,78
4240009	Overige leningen andere entiteiten	60.458,56	105.788,32	0,00	45.329,76
4400000	Leveranciers	29.979.818,00	32.373.944,10	0,00	2.394.126,10
4400001	Op te stellen CN	0,00	853,63	0,00	853,63
4440000	Te ontvangen facturen	68.952,15	296.166,65	0,00	227.214,50
4451000	Vervallen kapitaalaflossingen en vervallen intresten	1.525.168,71	1.525.168,71	0,00	0,00
4453000	Vervallen aflossingen en intrest op leningen bij KI	0,00	586.131,16	0,00	586.131,16
4454000	Vervallen tranches aflossingen/intresten	0,00	73.202,89	0,00	73.202,89
4460000	Te betalen toegestane leningen	0,00	2.440,00	0,00	2.440,00
4480000	Interne rekening-courant	2.709.237,50	2.709.237,50	0,00	0,00
4490000	Rechthebbenden uit de bestemming van het resultaat	0,00	35.386,72	0,00	35.386,72
4490100	Te betalen deelnemingen	1.737,50	1.737,50	0,00	0,00
4492000	Te betalen en terug te betalen borgtochten	0,00	2.677,40	0,00	2.677,40
4493000	Borgtochten ontvangen in contanten	120,00	4.139,44	0,00	4.019,44
4499005	Schulden in RC bij intergemeentelijke samenwerkingen	0,00	25.733,71	0,00	25.733,71
4530000	Ingehouden bedrijfsvoorheffing	4.152.686,44	4.750.787,05	0,00	598.100,61
4540000	Rijksdienst voor sociale zekerheid	20.763.337,75	21.786.824,15	0,00	1.023.486,40
4550000	Bezoldigingen	31.828.409,44	31.895.806,86	0,00	67.397,42
4550001	Regularisatie wedden	2.751,26	2.751,26	0,00	0,00
4590000	Andere sociale schulden	0,00	18.415,23	0,00	18.415,23
4600000	Voorzieningen voor pensioenen en soortgelijke verplichtingen	1.029.625,04	1.711.119,30	0,00	681.494,26
4600100	Voorzieningen voor responsabiliseringsbijdrage	0,00	34.144,00	0,00	34.144,00
4610000	Voorzieningen voor vakantiegeld	85.516,30	1.630.652,86	0,00	1.545.136,56
4611000	Voorziening overuren	6.506,92	36.047,79	0,00	29.540,87
4740000	Geraamd bedrag der belastingschulden	4.963,12	9.738,25	0,00	4.775,13
4750000	Te betalen btw	4.003.847,64	4.058.330,23	0,00	54.482,59
4760000	Te betalen belastingen en taksen	2.201,82	2.211,18	0,00	9,36
4810000	Operationele schulden inzake sociale dienstverlening ocmw	2.705.879,11	2.763.649,50	0,00	57.770,39
4820000	Ontvangen voorschotten en terugbetalingen inzake subsidies	1.558.490,46	1.581.963,84	0,00	23.473,38
4830000	door ons ontvangen voorschotten	26.071.521,03	26.486.809,29	0,00	415.288,26

Jaarrekening stad en OCMW Ninove 2020

Alg. Rek.	Omschrijving	Totaal debet	Totaal credit	Saldo debet	Saldo credit
4890000	door ons te identificeren of te ventileren inningen	30.696.270,08	30.958.194,70	0,00	261.924,62
4890001	door ons te identificeren of te ventileren inningen ivm iden titeitskaarten	156.750,10	153.743,50	3.006,60	0,00
4890002	door ons te identificeren of te ventileren inningen ivm reis passen	157.879,96	186.152,94	0,00	28.272,98
4890003	door ons te identificeren of te ventileren inningen ivm rijbewijzen	82.923,25	83.459,25	0,00	536,00
4890004	door ons te identificeren of te ventileren inningen ivm huwe lijken	710,64	895,64	0,00	185,00
4890005	door ons te identificeren of te ventileren inningen ivm bela stingen	38.156,23	46.291,29	0,00	8.135,06
4890006	door ons ten onrechte ontvangen bedragen of door te storten bedragen	42.528,70	46.878,31	0,00	4.349,61
4890007	Te betalen toegestane subsidies	18.816.516,81	19.128.325,38	0,00	311.808,57
4890008	door ons te identificeren of te ventileren inningen ivm zakg elden	10.429,16	16.358,93	0,00	5.929,77
4890009	Waarborgen	144.801,35	153.725,10	0,00	8.923,75
4891000	Andere diverse schulden uit niet-ruiltransacties	471.682,09	494.298,91	0,00	22.616,82
4900000	Over te dragen kosten	3.000,46	2.778,80	221,66	0,00
4920000	Toe te rekenen kosten	3.025,64	3.930,90	0,00	905,26
4943002	Vorderingen wegens toegestane leningen die binnen het jaar v ervallen door de stad	129.235,07	129.235,07	0,00	0,00
4943004	Vorderingen wegens toegestane leningen die binnen het jaar v ervallen door het AGB	167.481,70	84.151,68	83.330,02	0,00
4943009	Vorderingen wegens toegestane leningen die binnen het jaar vervallen door de stad	45.444,90	22.667,39	22.777,51	0,00
4945000	Vorderingen wegens toegestaan betalingsuitstel die binnen he t jaar vervallen	3,48	3,48	0,00	0,00
4952000	Vorderingen wegens prefinanciering investeringsubsidies die binnen het jaar vervallen	109.324,22	53.563,20	55.761,02	0,00
4990000	Wachtrekeningen	134.276,88	134.276,88	0,00	0,00
4991000	Te identificeren betalingen	62,01	62,01	0,00	0,00
4992000	Te identificeren inningen	2.955,00	2.955,00	0,00	0,00
4998000	Wachtrekening geplaatste personen	2.207.667,28	2.207.667,28	0,00	0,00
5100000	Aandelen en niet-vastrentende effecten - aanschaffingswaarde	494.982,02	49.138,00	445.844,02	0,00
5190000	Aandelen en niet-vastrentende effecten - geboekte waardeverm inderingen (-)	0,00	57.472,02	0,00	57.472,02
5300000	Termijndeposito's - nominale waarde	1.537.045,14	528.724,56	1.008.320,58	0,00
5500000	Kredietinstellingen	528.721,56	0,00	528.721,56	0,00
5510000	Belfius - rekening courant	49.678.781,57	47.178.960,87	2.499.820,70	0,00
5510030	Belfius - dienstgebonden rekeningen	3.124.484,43	2.588.098,75	536.385,68	0,00
5510040	Belfius - toelagen / leningsgelden	508.576,41	499.213,59	9.362,82	0,00
5510050	Belfius - spaarrekening	14.219.810,68	7.907.760,83	6.312.049,85	0,00
5520000	BNP Paribas Fortis - rekening courant	760.429,96	237.633,63	522.796,33	0,00
5520030	BNP Paribas Fortis- dienstgebonden rekeningen	246.050,45	128.097,05	117.953,40	0,00
5520050	BNP Paribas Fortis- spaarrekening	2,02	0,00	2,02	0,00
5530000	ING - rekening courant	2.470.427,68	2.383.846,88	86.580,80	0,00
5560000	Bpost bank - rekening courant	449.870,84	404.417,05	45.453,79	0,00
5570000	Argenta - rekening courant	7.633,51	7.580,68	52,83	0,00
5570050	Argenta - spaarrekening	7.471,15	0,00	7.471,15	0,00
5700000	Kasgelden	68.971,54	60.917,40	8.054,14	0,00
5800000	Interne overboekingen	32.638.537,04	32.634.032,37	4.504,67	0,00
5890000	Interne rekening-courant	341.315.523,57	341.315.523,57	0,00	0,00
6000002	Aankoop luiers en incontinentiemateriaal	69.849,94	0,00	69.849,94	0,00

Jaarrekening stad en OCMW Ninove 2020

Alg. Rek.	Omschrijving	Totaal debet	Totaal credit	Saldo debet	Saldo credit
6000005	Medische, paramedische en verzorgingsmateriaal	65.047,81	7.114,22	57.933,59	0,00
6010000	Ilva-producten	15.055,00	205,00	14.850,00	0,00
6010001	Aankoop producten voor keuken, catering	15.200,03	84,74	15.115,29	0,00
6010003	Aankoop van badmutsen	980,49	0,00	980,49	0,00
6010005	Busvervoer leerlingen van school naar zwembad en terug	16.893,25	30,42	16.862,83	0,00
6100200	Huur en huurlasten van gehuurde onroerende goederen (korte termijn)	14.743,34	903,84	13.839,50	0,00
6100300	Onderhoud aan gehuurde gebouwen	34,03	0,00	34,03	0,00
6100800	Huur en huurlasten van gehuurde onroerende goederen (lange termijn)	358.125,81	4.313,12	353.812,69	0,00
6100999	Andere huur en huurlasten van onroerende goederen	25,00	0,00	25,00	0,00
6101000	Vergoedingen voor het gebruik van onroerende goederen in het kader van pps-overeenkomsten	66.690,97	14.811,44	51.879,53	0,00
6102001	Periodieke erfpachtvergoedingen	70.363,38	8.228,36	62.135,02	0,00
6103001	Aankoop van benodigdheden voor onderhoud en herstelling gebouwen	73.479,55	15.230,49	58.249,06	0,00
6103002	Prestaties van derden voor onderhoud en herstelling gebouwen	275.362,53	35.603,17	239.759,36	0,00
6103003	Aankopen van onderhoudsproducten voor gebouwen	179.257,05	13.911,96	165.345,09	0,00
6103004	Controle- en keuringskosten gebouwen	27.285,97	6.132,44	21.153,53	0,00
6103006	Onderhoudscontracten gebouwen	70.979,77	850,43	70.129,34	0,00
6103099	Overige kosten van gebouwen	11.028,97	124,34	10.904,63	0,00
6103101	Aankoop van benodigdheden voor aanleg, onderhoud en herstelling van wegen en waterlopen	36.935,85	5.401,70	31.534,15	0,00
6103102	Prestaties van derden voor aanleg, onderhoud en herstelling van wegen en waterlopen (riolen, bermen, ov, ...)	259.047,31	25.413,24	233.634,07	0,00
6103201	Aankoop van benodigdheden voor onderhoud en herstelling van straatmeubilair	1.394,80	0,00	1.394,80	0,00
6103202	Prestaties van derden voor benodigdheden voor onderhoud en herstelling van straatmeubilair	43.258,44	0,00	43.258,44	0,00
6103206	Onderhoudscontracten straatmeubilair	2.202,20	0,00	2.202,20	0,00
6103301	Aankoop van benodigdheden voor onderhoud signalisatie	2.851,12	0,00	2.851,12	0,00
6103303	Aankoop van signalisatie	8.656,82	0,00	8.656,82	0,00
6103501	Aankoop van benodigdheden voor onderhoud en herstelling van terreinen	27.013,06	105,05	26.908,01	0,00
6103502	Prestaties van derden voor onderhoud en herstelling van terreinen	210.313,86	85.640,80	124.673,06	0,00
6103599	Overige kosten voor terreinen	423,50	0,00	423,50	0,00
6110000	Elektriciteit	502.053,11	25.296,96	476.756,15	0,00
6111000	Gas	267.130,86	9.980,71	257.150,15	0,00
6112000	Stookolie	1.217,41	0,00	1.217,41	0,00
6113000	Water	150.997,19	13.315,51	137.681,68	0,00
6120001	Brandverzekering	61.961,84	876,00	61.085,84	0,00
6120002	Verzekering voertuigen	33.846,08	3.541,20	30.304,88	0,00
6120003	Burgerlijke aansprakelijkheid	79.757,18	3.196,25	76.560,93	0,00
6120004	Verzekering lichamelijke ongevallen en schoolongevallen	12.226,45	2.550,00	9.676,45	0,00
6120099	Overige verzekeringen	21.235,97	4.160,22	17.075,75	0,00
6130001	Huur en andere vergoedingen voor het gebruik van kantoormaterieel en kantoormeubilair	210.631,22	21.728,57	188.902,65	0,00
6130003	Huur en andere vergoedingen voor het gebruik van technisch materieel	88.639,42	24.365,15	64.274,27	0,00
6130005	Huur en andere vergoedingen voor het gebruik van rollend materieel	25.147,70	0,00	25.147,70	0,00
6130006	Huur en andere vergoedingen voor het gebruik van informatica materieel	22.983,35	1.364,72	21.618,63	0,00

Jaarrekening stad en OCMW Ninove 2020

Alg. Rek.	Omschrijving	Totaal debet	Totaal credit	Saldo debet	Saldo credit
6130099	Huur en andere vergoedingen voor het gebruik van andere	105.357,34	1.079,69	104.277,65	0,00
6131000	Erelonen en vergoedingen expertises	288.124,57	10.408,96	277.715,61	0,00
6131001	Erelonen en vergoedingen voor artsen en coördinerend geneesh eer	34.616,18	2.234,20	32.381,98	0,00
6131002	Erelonen en vergoedingen notarissen, deurwaarders, advocaten	112.624,10	1.776,12	110.847,98	0,00
6131003	Erelonen en vergoedingen commissies, jury & adviesraden	16.533,77	0,00	16.533,77	0,00
6131004	Erelonen en vergoedingen voor optredens, lesgevers, gidsen, tolken, e.d.	214.323,70	19.919,59	194.404,11	0,00
6131005	Erelonen en vergoedingen voor dierenartsen	14.367,86	6.572,50	7.795,36	0,00
6131006	Erelonen en vergoedingen voor auteursrechten	58.619,99	1.252,07	57.367,92	0,00
6131007	Erelonen en vergoedingen voor vrijwilligers	8.773,60	0,00	8.773,60	0,00
6131099	Erelonen en vergoedingen voor andere prestaties	271.357,64	14.986,50	256.371,14	0,00
6132000	Uitgegeven keuken	456.372,86	4.710,60	451.662,26	0,00
6132001	Uitgegeven was en linnen	119.368,10	21,75	119.346,35	0,00
6132002	Stortkosten afval	150.958,69	9.662,53	141.296,16	0,00
6132003	Verwerking huisvuil	2.896.785,73	0,00	2.896.785,73	0,00
6133000	Reis- en verblijfkosten van het personeel	6.641,47	531,55	6.109,92	0,00
6133001	Opleidingskosten voor het personeel	53.710,77	11.814,13	41.896,64	0,00
6133002	Vergoedingen prestaties arbeidsgeneeskundige dienst	135.707,49	40.026,86	95.680,63	0,00
6133003	Kosten werkkledij	123.823,81	6.884,95	116.938,86	0,00
6133004	Kosten voor werving en selectie (exclusief erelonen voor jur yleden)	129.126,75	181,50	128.945,25	0,00
6133009	Administratieve kosten 2de pensioenpijler	1.231,51	2,39	1.229,12	0,00
6133099	Andere kosten verbonden aan diensten voor het personeel	132.031,27	7.580,54	124.450,73	0,00
6140001	Kantoorbenodigdheden	56.777,74	1.906,30	54.871,44	0,00
6140002	Post- en frankeringskosten	131.389,90	6.150,43	125.239,47	0,00
6140003	Communicatiekosten telefoon en internet	181.214,42	14.681,73	166.532,69	0,00
6140004	Beheers en werkingskosten voor informatica	792.047,61	13.318,33	778.729,28	0,00
6140007	Documentatie en abonnementen	38.948,56	2.258,52	36.690,04	0,00
6140008	Administratief drukwerk en kopieerkosten	12.261,94	1.052,47	11.209,47	0,00
6140009	Procedure- en vervolgingskosten	4.166,34	0,00	4.166,34	0,00
6140010	Lidgelden	87.872,64	470,00	87.402,64	0,00
6140011	Administratieve kosten met betrekking tot financieel beheer	23.482,71	1.134,45	22.348,26	0,00
6140099	Andere kantoor- en administratiekosten	140.356,95	2.249,74	138.107,21	0,00
6141005	Representatie- en receptiekosten en kosten voor onthaal	31.483,41	3.685,32	27.798,09	0,00
6141006	Kosten voor relatiegeschenken en aandenkens	19.439,45	56,60	19.382,85	0,00
6141007	Kosten voor overnachtingen	1.195,50	0,00	1.195,50	0,00
6141008	Kosten voor publiciteit en advertenties	106.967,16	11.318,34	95.648,82	0,00
6141009	Kosten voor stadsverfraaiing	163.260,25	48.379,89	114.880,36	0,00
6141099	Andere kosten voor onthaal en promotie	251,78	243,80	7,98	0,00
6142001	Aankoop van benodigdheden voor onderhoud en herstelling spec ifiek en dienstgebonden materiaal	8.396,27	617,10	7.779,17	0,00
6142002	Prestaties van derden voor onderhoud en herstelling van spec ifiek en dienstgebonden materiaal	24.609,08	1.787,59	22.821,49	0,00
6142003	Aankoop van specifiek en dienstgebonden materiaal	474.565,70	34.620,60	439.945,10	0,00

Jaarrekening stad en OCMW Ninove 2020

Alg. Rek.	Omschrijving	Totaal debet	Totaal credit	Saldo debet	Saldo credit
6142004	Contracten en ondersteuning met betrekking tot specifiek en dienstgebonden kosten	271.601,34	3.659,17	267.942,17	0,00
6142099	Andere technische werkingskosten	16.395,16	0,00	16.395,16	0,00
6143001	Aankopen didactisch materiaal, leerboeken, schoolbenodigdheid en, prijsuitdelingen	149.487,41	4.027,26	145.460,15	0,00
6143002	Schoolreizen, uitstappen, openluchtclassen	12.716,30	0,00	12.716,30	0,00
6143003	Leerlingenvervoer van en naar huis (met tussenkomst)	252.674,29	11.127,37	241.546,92	0,00
6143004	Schoolmaaltijden (met tussenkomst)	76.872,19	489,29	76.382,90	0,00
6143005	Renting schoolboeken	662,24	0,00	662,24	0,00
6143101	Uitvaartverzorging	11.432,00	0,00	11.432,00	0,00
6143207	Kosten met betrekking tot het bestrijden van zwerfkatten, ratten en verwilderde dieren	38.290,43	0,00	38.290,43	0,00
6143208	Kosten met betrekking tot de openbare verlichting	487.865,46	874,44	486.991,02	0,00
6143209	Terugbetaling van de geschenkbonnen (met verkoop)	23.985,00	525,00	23.460,00	0,00
6143300	Kosten van bewaking en veiligheid	5.929,61	0,00	5.929,61	0,00
6143400	Terugvorderbare prestaties en aankopen (arts, kine, pedicure, medicatie,...)	154.191,77	0,00	154.191,77	0,00
6143401	Socio-culturele activiteiten	6.452,33	192,23	6.260,10	0,00
6150001	Aankoop van benodigdheden voor onderhoud en herstelling machines, outillering en uitrusting	23.743,67	1.755,37	21.988,30	0,00
6150002	Prestaties van derden voor onderhoud en herstelling machines, outillering en uitrusting	56.766,45	1.950,61	54.815,84	0,00
6150003	Aankoop (benodigdheden) machines, outillering en uitrusting	172,15	0,00	172,15	0,00
6150004	Controle- en keuringskosten machines, outillering en uitrusting	2.654,94	0,00	2.654,94	0,00
6150005	Olie en brandstof voor machines, outillering en uitrusting	11.255,98	0,00	11.255,98	0,00
6150006	Onderhoudscontracten machines, outillering en uitrusting	14.714,98	0,00	14.714,98	0,00
6160001	Aankoop van benodigdheden voor onderhoud en herstelling wagenpark	31.898,23	264,02	31.634,21	0,00
6160002	Prestaties van derden voor onderhoud en herstelling wagenpark	103.990,26	2.903,32	101.086,94	0,00
6160004	Controle- en keuringskosten wagenpark	4.429,24	0,00	4.429,24	0,00
6160005	Olie en brandstof voor wagenpark	83.641,20	881,85	82.759,35	0,00
6160006	Onderhoudscontracten wagenpark	16.555,70	0,00	16.555,70	0,00
6160099	Overige kosten wagenpark	13.494,63	4.664,69	8.829,94	0,00
6170001	Vergoeding aan personen ter beschikking gesteld van het best uur	421.368,87	11.138,70	410.230,17	0,00
6180000	Bezoldigingen, premies voor buitenwettelijke verzekeringen, ouderdoms- en overlevingspensioenen van bestuurders die niet	3.374,60	0,00	3.374,60	0,00
6191000	Interne facturering tussen diensten van dezelfde rechtspersoon	1.123.330,94	0,00	1.123.330,94	0,00
6200000	Wedden van de gemeentemandatarissen	456.284,75	8.363,97	447.920,78	0,00
6200100	Presentiegelden van de gemeentemandatarissen	240.401,61	2.664,44	237.737,17	0,00
6200200	Terugbetaling kosten ivm politiek verlof	6.696,09	142,12	6.553,97	0,00
6200500	Vakantiegeld van de gemeentemandatarissen	23.429,68	0,00	23.429,68	0,00
6200700	Eindejaarstoelage van de gemeentemandatarissen	22.309,75	0,00	22.309,75	0,00
6201000	Bezoldigingen vastbenoemd personeel	4.354.164,14	289.253,59	4.064.910,55	0,00
6201500	Vakantiegeld vastbenoemd personeel	310.029,25	0,00	310.029,25	0,00
6201700	Eindejaarstoelage vastbenoemd personeel	199.809,03	2.269,92	197.539,11	0,00
6202000	Bezoldigingen contractueel personeel	13.934.501,16	444.804,52	13.489.696,64	0,00
6202500	Vakantiegeld contractueel personeel	1.175.862,56	8.336,12	1.167.526,44	0,00
6202700	Eindejaarstoelage contractueel personeel	914.175,68	7.423,24	906.752,44	0,00

Jaarrekening stad en OCMW Ninove 2020

Alg. Rek.	Omschrijving	Totaal debet	Totaal credit	Saldo debet	Saldo credit
6204000	Bezoldigingen tewerkstellingsprojecten	386.056,03	39.585,23	346.470,80	0,00
6204500	Vakantiegeld tewerkstellingsprojecten	19.151,22	0,00	19.151,22	0,00
6204700	Eindejaarstoelage tewerkstellingsprojecten	35.637,32	0,00	35.637,32	0,00
6207000	Bezoldigingen onderwijzend personeel ten laste van het bestuur	38.549,40	740,73	37.808,67	0,00
6207500	Vakantiegeld onderwijzend personeel ten laste van het bestuur	20.589,87	88,32	20.501,55	0,00
6207700	Eindejaarstoelage onderwijzend personeel ten laste van het bestuur	3.357,90	0,00	3.357,90	0,00
6208000	Bezoldigingen onderwijzend personeel ten laste van andere overheden	7.069.170,88	0,00	7.069.170,88	0,00
6208001	patronale bijdrage op bezoldigingen onderwijzend personeel ten laste van andere overheden	1.344.617,35	0,00	1.344.617,35	0,00
6210000	Werkgeversbijdragen wettelijke verzekeringen - politiek personeel	15.610,47	435,82	15.174,65	0,00
6211000	Werkgeversbijdragen wettelijke verzekeringen - vast benoemd personeel	1.548.603,26	897.716,95	650.886,31	0,00
6211100	Werkgeversbijdragen aan de omslagkas voor gemeentelijke pensioenen - vastbenoemd personeel	1.211.863,33	4.300,70	1.207.562,63	0,00
6212000	Werkgeversbijdragen wettelijke verzekeringen - contractueel personeel	4.498.047,74	200.803,01	4.297.244,73	0,00
6212200	Werkgeversbijdragen wettelijke verzekeringen - contractueel personeel - 2de pensioenpijler (rsz bijdrage op premie)	22.918,10	21,66	22.896,44	0,00
6214000	Werkgeversbijdragen wettelijke verzekeringen - tewerkstellingsprojecten	124.031,13	15.045,04	108.986,09	0,00
6217000	Werkgeversbijdragen wettelijke verzekering - onderwijzend personeel ten laste van het bestuur	16.597,57	4,66	16.592,91	0,00
6219000	Werkgeversbijdragen wettelijke verzekeringen - responsabiliseringsbijdrage	520.702,00	0,00	520.702,00	0,00
6220100	Hospitalisatieverzekering	81.289,28	81.289,28	0,00	0,00
6221000	Hospitalisatieverzekering	119.773,74	40.582,79	79.190,95	0,00
6222000	Premie 2de pensioenpijler	265.052,48	1.191,51	263.860,97	0,00
6231000	Verzekering arbeidsongevallen	273.550,88	13.407,12	260.143,76	0,00
6231010	Maaltijdcheques	551.082,40	4.213,00	546.869,40	0,00
6231020	Vakbondspremies	29.978,20	0,00	29.978,20	0,00
6231030	Kosten voor verplaatsingen van en naar het werk	17.216,98	2.005,03	15.211,95	0,00
6231040	Extra legale voordelen aan het personeel	2.750,00	0,00	2.750,00	0,00
6231050	Bijdragen aan arbeidsgeneeskundige dienst	13.327,82	0,00	13.327,82	0,00
6231099	Andere personeelskosten	46.333,43	0,00	46.333,43	0,00
6240000	Pensioenen politiek personeel - gepensioneerde schepenen en burgemeesters	396.009,77	160,97	395.848,80	0,00
6240016	Bijdrage aan pensioenfondsmantatarissen	250.000,00	0,00	250.000,00	0,00
6241017	Bijdrage aan pensioenfondsvastbenoemd personeel	1.257.775,00	0,00	1.257.775,00	0,00
6301000	Afschrijvingen op immMVA	152.909,48	0,00	152.909,48	0,00
6302000	Afschrijvingen op MVA	9.173.497,94	2.495.034,13	6.678.463,81	0,00
6341000	Waardevermindering op vorderingen op korte termijn - terugneming (-)	2.489,10	6.053,77	0,00	3.564,67
6350000	Voorzieningen voor pensioenen en soortgelijke verplichtingen - toevoeging	1.231.555,74	0,00	1.231.555,74	0,00
6351000	Voorzieningen voor pensioenen en soortgelijke verplichtingen - besteding en terugneming (-)	0,00	1.050.528,08	0,00	1.050.528,08
6360000	Voorzieningen voor vakantiegeld - toevoeging	43.890,47	0,00	43.890,47	0,00
6361000	Voorzieningen voor vakantiegeld - besteding en terugneming (-)	0,00	2.967,08	0,00	2.967,08
6361100	Voorziening voor overuren-toevoeging	0,00	6.506,92	0,00	6.506,92
6400000	Onroerende voorheffing	140.912,35	6.803,93	134.108,42	0,00
6400001	Roerende voorheffing	459,74	0,00	459,74	0,00
6400002	Registratie-, successie- en schenkingsrechten	220,00	0,00	220,00	0,00

Jaarrekening stad en OCMW Ninove 2020

Alg. Rek.	Omschrijving	Totaal debet	Totaal credit	Saldo debet	Saldo credit
6400005	Belastingen en taksen op rollend materieel	2.200,32	586,91	1.613,41	0,00
6409999	Overige werkingsbelastingen	13.585,14	7.462,39	6.122,75	0,00
6420000	Minderwaarde op realisatie van operationele vorderingen	29.821,55	343,99	29.477,56	0,00
6430000	Vergoeding schadegevallen	737,96	264,76	473,20	0,00
6430100	Pachtverbrekingen en andere vergoedingen ivm onroerend goed	4.762,00	0,00	4.762,00	0,00
6480000	Toekenning leefloon (55%-65%)	1.436.073,95	82.015,79	1.354.058,16	0,00
6480010	Toekenning leefloon student (70%)	222.040,01	13.541,82	208.498,19	0,00
6480020	Toekenning leefloon vreemdelingen (100%-110%)	399.448,59	22.882,66	376.565,93	0,00
6480030	Toekenning leefloon dakloze (100%-110%)	167.221,74	12.552,33	154.669,41	0,00
6480040	Toekenning leefloon installatiepremie (100%)	19.935,96	2.541,02	17.394,94	0,00
6481000	Toekenning dienstverlening in speciën	113.559,83	7.651,31	105.908,52	0,00
6481010	Installatiepremie organieke wet (100%)	7.750,06	2.591,82	5.158,24	0,00
6481020	Kosten minimale levering aardgas	4.734,46	1.006,42	3.728,04	0,00
6481050	Tegemoetkoming in kosten energielevering	12.637,46	1.079,72	11.557,74	0,00
6481055	Tegemoetkoming in kosten energielevering, terugvorderbaar	3.622,80	77,25	3.545,55	0,00
6481080	Kosten socio-culturele participatie	35.801,28	1.314,12	34.487,16	0,00
6481090	Toekenning federale stookoliepremie	52.456,26	692,86	51.763,40	0,00
6481299	Overige voorschotten	20.197,69	0,00	20.197,69	0,00
6482000	Toekenning dienstverlening in natura	9.283,17	0,00	9.283,17	0,00
6482010	Toekenning dienstverlening in natura (kolenbons)	20.608,50	1.238,74	19.369,76	0,00
6482030	Transportkosten	674,30	67,00	607,30	0,00
6482040	Hospitalisatiekosten	63,51	0,00	63,51	0,00
6482110	Verblijfskosten bejaarden in andere rusthuizen	20.115,16	0,00	20.115,16	0,00
6482111	Verblijfskosten bejaarden in eigen rusthuizen	16.234,64	0,00	16.234,64	0,00
6482112	Bijdrage in de huur	12.207,89	0,00	12.207,89	0,00
6482113	Toekenning huurwaarborgen	68.212,22	8.500,00	59.712,22	0,00
6482119	Andere verblijfskosten	7.880,88	0,00	7.880,88	0,00
6482230	Kosten medische verzorging	18.278,17	3.219,11	15.059,06	0,00
6482240	Kosten voor paramedische verzorging	2.247,83	178,08	2.069,75	0,00
6482250	Farmaceutische kosten	27.429,26	795,43	26.633,83	0,00
6482500	Tegemoetkoming steunverlenend centrum tgv buitenlandse asielzoekers	176.708,78	15.031,69	161.677,09	0,00
6482520	Tegemoetkoming steunverlenend centrum tgv asielzoekers, tewerkstelling	4.000,00	0,00	4.000,00	0,00
6482530	Steun voor medische kosten aan asielzoekers	2.116,02	522,10	1.593,92	0,00
6482531	Steun voor farmaceutische kosten aan asielzoekers	2.782,72	0,00	2.782,72	0,00
6490000	Toegestane werkingssubsidies aan verenigingen	954.643,27	31.703,60	922.939,67	0,00
6490001	Coronatoelage autonoom gemeentebedrijf	563.768,20	0,00	563.768,20	0,00
6491000	Toegestane werkingssubsidies aan gezinnen	404.144,03	500,00	403.644,03	0,00
6492000	Toegestane werkingssubsidies aan bedrijven - ondernemingen	78.989,39	600,00	78.389,39	0,00
6493000	Toegestane werkingssubsidies aan andere	5.958.718,20	5.832.438,51	126.279,69	0,00
6495000	Prijssubsidies aan autonoom gemeentebedrijf	236.007,89	0,00	236.007,89	0,00



Jaarrekening stad en OCMW Ninove 2020

Alg. Rek.	Omschrijving	Totaal debet	Totaal credit	Saldo debet	Saldo credit
6496000	Toegestane werkingssubsidies aan politiezone	4.110.048,00	0,00	4.110.048,00	0,00
6497000	Toegestane werkingssubsidies aan hulpverleningszone	1.603.893,88	0,00	1.603.893,88	0,00
6498000	Toegestane werkingssubsidies aan erediensten	152.359,45	10,00	152.349,45	0,00
6499100	Samenwerkingsovereenkomsten	15.000,00	0,00	15.000,00	0,00
6500000	Financiële kosten van leningen ten laste van het bestuur (re eds aangegane leningen)	892.512,23	183.970,81	708.541,42	0,00
6500100	Financiële kosten leasingsschulden	6,48	0,00	6,48	0,00
6510000	Waardeverminderingen op vlottende activa - toevoeging	57.472,02	0,00	57.472,02	0,00
6570001	Debetintresten bankrekeningen	9.520,26	0,00	9.520,26	0,00
6570002	Verwijlintresten	4.299,81	1.924,10	2.375,71	0,00
6599999	Overige diverse financiële kosten	202,91	0,00	202,91	0,00
6630000	Minderwaarde op realisatie vaste activa	2.492.901,70	2.020.945,24	471.956,46	0,00
6640000	Toegestane investeringssubsidies	531.686,64	0,00	531.686,64	0,00
6930000	Over te dragen overschot van het boekjaar	37.774.361,54	36.936.046,71	838.314,83	0,00
6940000	Rechthebbenden uit het overschot van het boekjaar	35.386,72	0,00	35.386,72	0,00
6941000	Tussenkost in de financiële verplichtingen van het OCMW door de gemeente	2.707.500,00	0,00	2.707.500,00	0,00
7000001	Opbrengsten uit verkopen	5.237,22	20.339,59	0,00	15.102,37
7000002	Verkoop van geschenkenbonnen	4.445,00	49.000,00	0,00	44.555,00
7000003	Opbrengsten uit bar/cafetaria	0,00	14.875,50	0,00	14.875,50
7000004	Opbrengsten uit prestaties	12.447,40	34.085,26	0,00	21.637,86
7000999	Andere opbrengsten	137,82	17.118,67	0,00	16.980,85
7010001	Ticketverkoop, inschrijvings- en toegangsgelden	47.964,80	51.165,40	0,00	3.200,60
7011001	Toegangsgelden volwassenen	0,00	43.353,68	0,00	43.353,68
7011002	Toegangsgelden andere	1.096,57	96.697,44	0,00	95.600,87
7011003	Zwemabonnementen	324,33	18.587,03	0,00	18.262,70
7011004	Recuperatie toegangsgelden	0,00	212,88	0,00	212,88
7012001	Gebruik kunstgrasveld	0,00	8.465,78	0,00	8.465,78
7020001	retributie inzake de invorderingskosten van niet fiscale ont vangsten	44,73	1.294,33	0,00	1.249,60
7020002	retributie op het verstrekken van administratieve inlichting en en prestaties	2.200,83	140.320,99	0,00	138.120,16
7020003	retributie op het ter beschikking stellen van elektriciteit	1.800,00	5.996,85	0,00	4.196,85
7021001	retributie op het plaatsen van advertenties in het stedelijk informatieblad	1.464,00	24.156,00	0,00	22.692,00
7022001	retributie betreffende het huwelijksceremonieel	12.150,00	16.500,00	0,00	4.350,00
7022002	retributie op de concessies op de begraafplaatsen	2.450,00	82.884,20	0,00	80.434,20
7022003	retributie op het begraven van stoffelijke overschotten op de dierenbegraafplaats	0,00	590,00	0,00	590,00
7022005	retributie voor deelname aan IBO 't kadeeken	6.355,28	60.445,32	0,00	54.090,04
7024001	retributie op het tijdelijk in gebruik nemen van de openbare weg tijdens bouwen en verbouwen	85.908,56	171.266,12	0,00	85.357,56
7024004	retributie voor het ter beschikking stellen van fietskluisen	0,00	480,00	0,00	480,00
7024005	retributie voor het parkeren	149.525,01	299.050,02	0,00	149.525,01
7024006	retributie in verband met het globaal diftarsysteem, de verkoop van compostmeestermateriaal en het gebruik van het conta	0,00	1.240.932,29	0,00	1.240.932,29
7024007	retributie op het innemen van de openbare weg voor het plaatsen van koopwaar	445,00	890,00	0,00	445,00
7024008	retributie op het innemen van een standplaats tijdens de wekelijkse markten	148.612,63	285.496,75	0,00	136.884,12
7024009	retributie op het innemen van de openbare weg tijdens manifestaties andere dan kermissen	17.780,94	35.561,88	0,00	17.780,94

Jaarrekening stad en OCMW Ninove 2020

Alg. Rek.	Omschrijving	Totaal debet	Totaal credit	Saldo debet	Saldo credit
7024010	retributie op het bekomen van een conformiteitsattest	0,00	3.060,00	0,00	3.060,00
7025001	retributie op het gebruik van de accommodatie van CC De Plom blom / schouwburgzaal AMWD	3.400,00	12.375,00	0,00	8.975,00
7025002	retributie op ticketverkoop CC De Plomblom	122.157,47	139.049,96	0,00	16.892,49
7025003	retributie op het gebruik van de bib	205,67	4.738,47	0,00	4.532,80
7025005	retributie voor het gebruik van de gebouwen en de accommodatie van de buurthuizen	11.682,50	14.530,00	0,00	2.847,50
7025006	retributie op het uitlenen van stadsmateriaal	1.298,75	11.283,87	0,00	9.985,12
7025007	retributie op het innemen van een standplaats tijdens kermis sen en carnaval	18.980,72	35.220,81	0,00	16.240,09
7025008	retributie voor deelname aan sportactiviteiten	16.040,78	43.825,70	0,00	27.784,92
7025009	retributie op het gebruik van de Kuip	580,00	1.490,00	0,00	910,00
7025010	retributie voor deelname aan speelpleinwerking en activiteit en georganiseerd door de jeugdendienst	0,00	7.230,00	0,00	7.230,00
7025011	retributie voor het gebruik van het sportcentrum	55,00	21.376,72	0,00	21.321,72
7030001	Opbrengsten residenten	6.306,20	3.334.776,89	0,00	3.328.470,69
7030002	Opbrengsten mutualiteiten	223.524,72	5.067.058,47	0,00	4.843.533,75
7030003	Opbrengsten maaltijden aan huis	7,28	209.939,66	0,00	209.932,38
7030004	Opbrengsten poetsdienst aan huis	0,00	110.631,02	0,00	110.631,02
7030999	Overige opbrengsten	0,00	1.160,25	0,00	1.160,25
7040001	Tussenkomen / terugvorderingen van ouders in het leerlingenvervoer	5.894,00	13.361,00	0,00	7.467,00
7040002	Tussenkomen / terugvorderingen van ouders in de maaltijden	2.292,36	85.716,57	0,00	83.424,21
7040003	Tussenkomen / terugvorderingen van ouders in het toezicht	1.617,48	52.180,75	0,00	50.563,27
7040999	Andere terugvorderingen en tussenkomen	74.131,80	395.868,43	0,00	321.736,63
7050001	Opbrengsten uit verhuur gebouwen, zalen en lokalen	11.570,15	277.528,28	0,00	265.958,13
7050002	Opbrengsten uit verhuur gronden en terreinen	0,00	311,22	0,00	311,22
7050003	Opbrengsten uit verpachtingen	31,30	44.008,26	0,00	43.976,96
7050999	Andere huuropbrengsten	2.475,00	10.059,17	0,00	7.584,17
7060001	Opbrengsten uit concessies	0,00	48.156,60	0,00	48.156,60
7060002	Opbrengsten uit jachtrechten	0,00	1.275,81	0,00	1.275,81
7060999	Andere opbrengsten uit concessie en verleende rechten	0,00	13.058,33	0,00	13.058,33
7070000	Opbrengsten uit prijssubsidies	0,00	222.648,95	0,00	222.648,95
7091000	Interne facturering tussen diensten van dezelfde rechtspersonen	0,00	1.123.330,94	0,00	1.123.330,94
7300000	Opcentiemen op de onroerende voorheffing	1.988.532,69	13.613.348,36	0,00	11.624.815,67
7300001	Aanvullende belasting op de personenbelasting	10.722.356,80	10.722.356,80	0,00	0,00
7301000	Aanvullende belasting op de personenbelasting	0,00	12.481.932,51	0,00	12.481.932,51
7302000	Motorrijtuigen	0,00	557.925,80	0,00	557.925,80
7304000	Gewestbelasting op leegstand en verwaarlozing van bedrijfsruimten	0,00	2.655,80	0,00	2.655,80
7310001	Vervoer van personen die overlast veroorzaken	0,00	5.800,00	0,00	5.800,00
7310002	Afgifte identiteitsbewijzen/paspoorten/trouwboekjes/ uittreksels	694,60	30.679,30	0,00	29.984,70
7320001	Begraving / bijzetting / verstrooiing	240,00	4.336,00	0,00	4.096,00
7320002	Sluikstorten	0,00	6.499,00	0,00	6.499,00
7330001	Algemene bedrijfsbelasting	1.413,00	61.638,00	0,00	60.225,00
7330003	Groeven: zand, kiezel, klei	0,00	5.400,00	0,00	5.400,00
7330004	Nachtwinkels en phoneshops	0,00	7.500,00	0,00	7.500,00

Jaarrekening stad en OCMW Ninove 2020

Alg. Rek.	Omschrijving	Totaal debet	Totaal credit	Saldo debet	Saldo credit
7330005	Wedkantoren	0,00	744,00	0,00	744,00
7330006	Leurhandel	0,00	1.100,00	0,00	1.100,00
7330007	Taxidiensten	0,00	1.782,85	0,00	1.782,85
7330008	Diensten verhuur voertuigen met bestuurder	709,90	7.853,90	0,00	7.144,00
7330009	Verspreiding kosteloos reclamedrukwerk	5.434,34	532.477,24	0,00	527.042,90
7340001	Benzine-, olie- persdrukpompen	0,00	14.700,00	0,00	14.700,00
7340999	Andere belastingen op het gebruik van het openbaar domein	550,00	67.746,33	0,00	67.196,33
7350002	Leegstaande woningen en gebouwen	82.687,15	75.571,45	7.115,70	0,00
7350004	Krotten/ verwaarloosde/ongeschikte woningen en gebouwen	0,00	3.757,33	0,00	3.757,33
7350005	Tweede verblijven	0,00	21.185,84	0,00	21.185,84
7360001	Belasting op jacht- en wapenvergunningen	0,00	1.943,56	0,00	1.943,56
7390001	Gemeentelijke administratieve sanctie	865,78	68.129,78	0,00	67.264,00
7390002	Boetes	110,80	7.299,60	0,00	7.188,80
7400000	Gemeentefonds - basisdotatie	432.083,50	9.891.168,50	0,00	9.459.085,00
7400001	Gemeentefonds - aanvullende dotaties	1.200.384,91	1.200.384,91	0,00	0,00
7400100	Gemeentefonds - aanvullende dotaties	0,00	1.200.384,91	0,00	1.200.384,91
7401000	Gemeentefonds - aanvullende dotaties	997.472,49	997.472,49	0,00	0,00
7401001	Regularisatiepremie gesco's	670.320,69	2.734.179,79	0,00	2.063.859,10
7401002	Sociale maribel	2.213.626,81	2.213.626,81	0,00	0,00
7401003	Noodfonds Corona voor sport, jeugd en cultuur	0,00	460.683,79	0,00	460.683,79
7401004	Subsidie armoedebestrijding n.a.v. COVID-19 pandemie	0,00	76.108,65	0,00	76.108,65
7401900	Covid-toelage	0,00	563.768,20	0,00	563.768,20
7401999	Andere personeelssubsidies	263.799,26	608.423,26	0,00	344.624,00
7402000	Gemeentefonds - aanpak grootstedelijke problematieken	402.808,55	1.443.701,55	0,00	1.040.893,00
7403000	Gemeentefonds - open ruimte	0,00	189.252,00	0,00	189.252,00
7404000	Overige algemene subsidies	35.991,42	106.585,96	0,00	70.594,54
7405001	Dienstgebonden subsidies	107.936,91	1.242.248,34	0,00	1.134.311,43
7405002	Subsidie Vlaamse Gemeenschap KGV	4.690,48	23.407,48	0,00	18.717,00
7406001	Bijdragen van de overheid voor de bezoldiging van het onderw ijzend personeel	0,00	8.370.338,64	0,00	8.370.338,64
7406002	Bijdragen van de overheid voor de werking van het onderwijs	178.948,42	1.244.796,39	0,00	1.065.847,97
7406003	Bijdragen van de overheid mbt ICT in het onderwijs	7.038,97	27.156,25	0,00	20.117,28
7406004	Bijdragen van de overheid mbt nascholing in het onderwijs	0,00	8.399,51	0,00	8.399,51
7406099	Overige bijdragen van de overheid mbt onderwijs	0,00	3.127,30	0,00	3.127,30
7407001	Regularisatiepremie gesco's	1.340.641,38	1.340.641,38	0,00	0,00
7407002	Sociale maribel	0,00	611.238,77	0,00	611.238,77
7407999	Andere personeelssubsidies	28.628,19	461.002,28	0,00	432.374,09
7408000	Toelage leefloon	169.474,87	954.230,21	0,00	784.755,34
7408001	Toelagen leefloon student	3.843,76	150.461,42	0,00	146.617,66
7408002	Toelagen leefloon vreemdelingen	1.952,80	397.060,74	0,00	395.107,94
7408003	Toelagen leefloon dakloze	14.214,32	179.614,27	0,00	165.399,95

Jaarrekening stad en OCMW Ninove 2020

Alg. Rek.	Omschrijving	Totaal debet	Totaal credit	Saldo debet	Saldo credit
7408004	Toelagen leefloon installatiepremie	0,00	17.394,94	0,00	17.394,94
7408006	Toelagen art 60§7 en sociaal economie initiatief	500,00	240.141,97	0,00	239.641,97
7408007	Toelagen personeelskost	0,00	103.476,06	0,00	103.476,06
7408008	Toelagen soc.-cult.participatie	0,00	26.684,00	0,00	26.684,00
7408009	Toelagen verwarmingsfonds	8.027,66	57.517,98	0,00	49.490,32
7408011	Toelagen samenstelling HWB, wet 19/04/2005	0,00	650,00	0,00	650,00
7408012	Toelagen Wet 2 april 1965	5.106,02	191.560,25	0,00	186.454,23
7408013	Toelagen MK, FK en HOSP kosten en andere	76,14	2.454,00	0,00	2.377,86
7408015	Toelagen TWE compensatievergoeding en trajectsubsidie	0,00	131.310,00	0,00	131.310,00
7408016	Vergoeding budgetmeter	25.866,99	25.866,99	0,00	0,00
7408017	Toelagen ereloon schuldbemiddelaar	0,00	989,70	0,00	989,70
7408019	Toelagen energiefonds artikel 4 & 6	0,00	180.005,37	0,00	180.005,37
7408020	Toelagen minimale levering gas	0,00	1.299,35	0,00	1.299,35
7408999	Overige specifieke werkingssubsidies OCMW	0,00	320.597,48	0,00	320.597,48
7440000	Inhouding pensioen	627,30	33.873,31	0,00	33.246,01
7450000	Terugvordering arbeidsongevallen	3.671,24	81.830,02	0,00	78.158,78
7450001	Schadevergoedingen	1.076,43	22.100,79	0,00	21.024,36
7450002	Giften, schenkingen & legaten	0,00	47,50	0,00	47,50
7451000	Werknemersinhouding maaltijdcheques	911,90	101.795,10	0,00	100.883,20
7451001	Bijdragen van bedrijven, vzw's, in gedetacheerd personeel	0,00	21.716,01	0,00	21.716,01
7451016	Onttrekking pensioenen mandatarissen	0,00	376.064,21	0,00	376.064,21
7459999	Overige diverse operationele opbrengsten	13.188,85	229.098,54	0,00	215.909,69
7480000	Terugbetaling leefloon bij begunstigden	1.151,31	112.325,37	0,00	111.174,06
7481000	Terugbetaling van dienstverlening in speciën	3.678,41	36.994,86	0,00	33.316,45
7481055	Terugbetaling tegemoetkoming kosten energielevering	702,25	4.898,71	0,00	4.196,46
7481200	Terugbetaling voorschotten aan onderhoudsgerechtigden	0,00	2.591,82	0,00	2.591,82
7481299	Terugbetaling overige voorschotten	0,00	14.583,89	0,00	14.583,89
7482000	Terugbetaling dienstverlening in natura	100,00	3.137,36	0,00	3.037,36
7482110	Terugbetaling verblijfskosten bejaarden in andere rusthuizen	0,00	1.220,11	0,00	1.220,11
7482111	Terugbetaling verblijfskosten bejaarden in eigen rusthuizen	0,00	7.018,66	0,00	7.018,66
7482112	Terugbetaling bijdrage in de huur	840,00	12.457,89	0,00	11.617,89
7482113	Terugbetaling huurwaarborgen	7.015,00	68.675,26	0,00	61.660,26
7482119	Terugbetaling overige verblijfskosten	0,00	1.037,70	0,00	1.037,70
7482230	Terugbetaling kosten medische verzorging	15,67	7.247,65	0,00	7.231,98
7482250	Terugbetaling farmaceutische kosten	0,00	2.109,47	0,00	2.109,47
7482500	Terugbetaling steun wet 2 april 1965	0,00	1.216,03	0,00	1.216,03
7500000	Opbrengsten uit financieel vaste activa (dividenden)	0,00	1.244.783,58	0,00	1.244.783,58
7510000	Creditintresten op rekening courant	3.354,63	3.592,32	0,00	237,69
7510003	Nalatigheidsintresten schuldvorderingen	0,00	1.310,76	0,00	1.310,76
7530000	In resultaat genomen kapitaalsubsidies en schenkingen	0,00	711.039,40	0,00	711.039,40

Jaarrekening stad en OCMW Ninove 2020

Alg. Rek.	Omschrijving	Totaal debet	Totaal credit	Saldo debet	Saldo credit
7531000	Intrestsubsidies (lengen ten laste van derden)	0,00	106.466,09	0,00	106.466,09
7560000	Betalingskorting	0,00	3,42	0,00	3,42
7580000	Terugvordering van financiële kosten ten laste van derden	1.095,47	2.647,37	0,00	1.551,90
7599999	Andere financiële opbrengsten	130.912,99	130.978,02	0,00	65,03
7630000	Meerwaarde op de realisatie van financiële, materiële en imm VA	0,00	226.995,08	0,00	226.995,08
7930000	Over te dragen tekort van het boekjaar	3.827.419,09	6.351.246,15	0,00	2.523.827,06
7941000	Tussenkost in de financiële verplichtingen van het OCMW door de gemeente	0,00	2.707.500,00	0,00	2.707.500,00
Totaal		2.246.747.695,33	2.246.747.695,33	448.468.763,85	448.468.763,85

## Overzicht lange termijn vorderingen en leningen

Toegestane leningen en andere ruiltransacties		Som bedrag van de leningen	Som omgezette bedragen	Som resterende schuld 2020	Voorziene aflossingen 2020*	Werkelijke aflossingen 2020*	Verschil werkelijk - voorzien	Som terug te betalen in 2021
<b>2903</b>	<b>Vorderingen wegens toegestane leningen</b>	<b>5.145.963,30</b>	<b>5.145.963,30</b>	<b>4.834.899,54</b>	<b>106.566,71</b>	<b>98.913,94</b>	<b>-7.652,77</b>	<b>106.107,53</b>
	Leningen ten laste van derden							
	Andere toegestane leningen	5.145.963,30	5.145.963,30	4.834.899,54	106.566,71	98.913,94	-7.652,77	106.107,53
	Renteloze lening (Hof ter Duyst) KSA Sint-Goedele	75.000,00	75.000,00	63.750,00	3.750,00	3.750,00	0,00	3.750,00
	Vita atletiekpiste	300.000,00	300.000,00	260.962,29	18.917,39	11.012,26	-7.905,13	19.027,51
	Erfpacht AGB Zwembad	4.540.395,48	4.540.395,48	4.434.804,88	52.795,30	52.795,30	0,00	52.795,30
	Renteloze lening AGB investeringen tem 2015	136.296,74	136.296,74	30.601,55	19.528,86	19.528,86	0,00	18.654,56
	Renteloze lening AGB investeringen 2016	63.878,03	63.878,03	24.216,73	7.932,26	7.932,26	0,00	7.932,26
	Renteloze lening AGB investeringen 2017	7.585,89	7.585,89	3.792,93	948,24	948,24	0,00	948,24
	Renteloze lening AGB investeringen 2018	10.629,53	10.629,53	7.951,57	1.141,82	1.141,82	0,00	1.141,82
	Renteloze lening AGB investeringen 2019	9.737,63	9.737,63	6.631,95	1.552,84	1.552,84	0,00	1.552,84
	Renteloze lening AGB investeringen 2020	2.440,00	2.440,00	2.187,64		252,36	252,36	305,00

\* = inclusief aflossingen op volledig afgeloste leningen

Investeringsubsidies en andere niet-ruiltransacties		Initiële subsidiebelofte	Reeds geïnd per 31/12/2020	Resterend saldo per 31/12/2020	Voorziene tranche 2020*	Werkelijke tranche 2020*	Verschil werkelijk - voorzien	Tranche verwacht in 2021
<b>2912</b>	<b>Vorderingen wegens investeringsubsidies in kapitaal</b>	<b>0,00</b>	<b>0,00</b>	<b>0,00</b>	<b>0,00</b>	<b>0,00</b>	<b>0,00</b>	<b>0,00</b>
	Leningen ten laste van derden							
<b>2913</b>	<b>Vorderingen wegens prefinanciering investeringsubsidies</b>	<b>2.804.460,39</b>	<b>270.918,49</b>	<b>2.533.541,90</b>	<b>53.563,20</b>	<b>56.563,20</b>	<b>0,00</b>	<b>55.761,02</b>
	Via leningen ten laste van hogere overheden							
	Andere vorderingen wegens prefinanciering investeringsubsidies	2.804.460,39	270.918,49	2.533.541,90	53.563,20	56.563,20	0,00	55.761,02
	Scholen voor Morgen	2.804.460,39	270.918,49	2.533.541,90	53.563,20	56.563,20	0,00	55.761,02

## Overzicht lange termijn schulden en leningen

Controletabel van de schuld		Som bedrag van de leningen	Som omgezette bedragen	Som resterende schuld 2020	Voorziene aflossingen 2020*	Werkelijke aflossingen 2020*	Verschil werkelijk - voorzien	Som terug te betalen in 2021
<b>172</b>	<b>Leasingschulden en soortgelijke schulden</b>	<b>5.431.131,41</b>	<b>5.431.131,41</b>	<b>5.177.311,06</b>	<b>70.982,75</b>	<b>71.029,45</b>	<b>0,00</b>	<b>253.047,89</b>
	Scholen voor Morgen	3.341.176,53	3.341.176,53	3.103.511,26	65.613,29	65.613,29	0,00	68.305,55
	Lease Seringen	19.182,86	19.182,86	12.788,57	2.131,43	2.131,43	0,00	2.131,43
	Lease Appelterre	12.064,23	12.064,23	8.042,82	1.340,47	1.340,47	0,00	1.340,47
	Lease Nederhasselt	17.076,12	17.076,12	11.383,44	1.897,56	1.897,56	0,00	1.897,56
	Overdracht OV aan Fluvius	2.041.631,67	2.041.631,67	2.041.584,97		46,70		179.372,88
	* = inclusief aflossingen op volledig afgeloste leningen							
<b>1733</b>	<b>Schulden aan kredietinstellingen aangegaan door het bestuur</b>	<b>29.125.878,04</b>	<b>29.125.878,04</b>	<b>22.084.768,35</b>	<b>866.194,44</b>	<b>1.035.453,68</b>	<b>169.259,24</b>	<b>1.422.108,16</b>
	Leningen ten laste van het bestuur	29.125.878,04	29.125.878,04	22.084.768,35	866.194,44	1.035.453,68	169.259,24	1.422.108,16
	Belfius	428.483,97	428.483,97	41.483,00	37.706,59	37.706,59	0,00	41.483,00
	ING	3.114.000,00	3.114.000,00	2.802.600,00	239.700,00	311.400,00	71.700,00	311.400,00
	Argenta 0000057727	2.175.000,00	2.175.000,00	2.101.890,76		73.109,24	73.109,24	219.327,72
	Argenta 0000060435	493.000,00	493.000,00	493.000,00			0,00	98.600,04
	Argenta 0000060152	389.500,00	389.500,00	389.500,00			0,00	38.949,96
	Argenta 00000585592	978.000,00	978.000,00	953.550,00		24.450,00	24.450,00	97.800,00
	Belfius	20.830.700,73	20.830.700,73	15.115.099,03	547.531,86	547.531,86	0,00	571.834,22
	BNP Paribas Fortis	645.000,00	645.000,00	127.699,64	39.580,93	39.580,93	0,00	40.993,65
	Belfius	72.193,34	72.193,34	59.945,92	1.675,06	1.675,06	0,00	1.719,57
	Leningen ten laste van hogere overheden	0,00	0,00	0,00	0,00	0,00	0,00	0,00
<b>175/9</b>	<b>Diverse schulden oop lange termijn uit ruiltransacties</b>	<b>0,00</b>	<b>0,00</b>	<b>31.651,93</b>	<b>0,00</b>	<b>0,00</b>	<b>0,00</b>	<b>0,00</b>
	Ontvangen voorschotten	0,00	0,00	31.651,93	0,00	0,00	0,00	0,00





## Overzicht deelnemingen

Rubriek 28	Instelling	Aantal	Nominale waarde	Ingeschreven	Nog te volstorten	Herwaardering	Waarde- vermindering	Netto boekwaarde
				<b>36.660.473,97</b>	<b>3.402.349,85</b>	<b>9.293.449,77</b>	<b>172.948,47</b>	<b>42.378.625,42</b>
281	De Lijn	1	47.446,81	47.446,81	1.481,17			45.965,64
281	Intercommunale Westlede	34	2.478,94	84.283,80				84.283,80
281	Intergem			11.104.881,49		9.293.449,77		20.398.331,26
284	Zefier			90.806,25				90.806,25
284	Zefier - uitgiftepremie			5.212,06				5.212,06
280	AGB Ninove			200.000,00			172.948,47	27.051,53
281	De Watergroep Drinkwaterdienst (P- en G-aandelen)	352.349	25,00	8.808.725,00	3.337.470,23			5.471.254,77
281	De Watergroep aandelen RioP	1	25,00	25,00	0,00			25,00
281	De Watergroep preferente aandelen RioP	514.755	25,00	12.868.875,00	18,39			12.868.856,61
281	Gemeentelijke Holding (gewone aandelen)	40.470						0,00
281	Gemeentelijke Holding (B aandelen)	12.780						0,00
281	Solva A1	3.565	933,38	3.327.491,20	44.562,50			3.282.928,70
281	Ilva (aandeelhouder A)	387	25,00	9.675,00				9.675,00
281	Ninove Welzijn	4.395	2,50	10.987,50	8.171,19			2.816,31
281	Cevi	22	1.014,01	22.308,19				22.308,19
281	Poolstok	72	24,79	2.677,32				2.677,32
281	SHM Denderstreek	43	50,00	2.150,00	1.608,87			541,13
281	Solva A2	303	25,00	7.575,00	3.787,50			3.787,50
284	EthiasCo	6	8.602,90	51.617,40				51.617,40
281	Farys A	7	1.000,00	7.000,00	5.250,00			1.750,00
281	Ilva (aandeelhouder C)	1	25,00	25,00				25,00
281	Solva	1	25	25,00				25,00
283	SVK			7.174,80				7.174,80
284	Poolstok	61		1.512,15				1.512,15