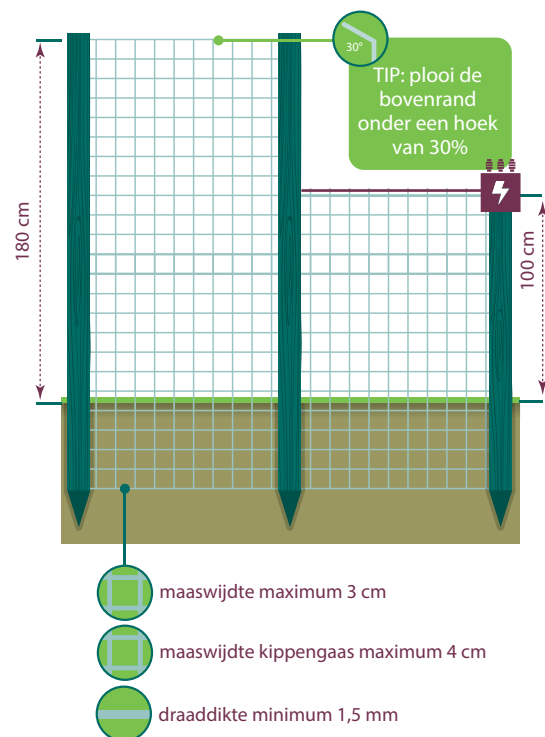
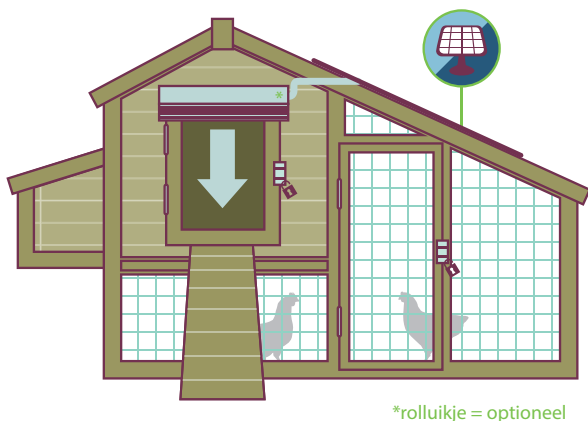


Omheining

Elektrische omheining



Nachthok



Toch schade geleden?

Kijk dan of je in aanmerking komt voor een schadevergoeding. Wat moet je hiervoor doen?

- Bekijk de algemene voorwaarden op www.natuurenbos.be/schade.
- Verzeker jezelf ervan dat je op een correcte manier minstens één van de maatregelen hebt genomen.
- Verzamel de bewijsstukken voor de genomen maatregelen.
- Bereken en bewijs de omvang van de schade. Deze moet minstens € 300 bedragen om in aanmerking te komen voor een schadevergoeding.
- Meld de schade binnen 14 kalenderdagen aan het Agentschap voor Natuur en Bos via het e-loket of het formulier op de website www.natuurenbos.be/schade.
- Bezorg het formulier
 - Met een aangetekende zending aan de Provinciale Dienst van het Agentschap voor Natuur en Bos. De nodige adressen vind je op het aanvraagformulier.
 - Digitaal via het e-loket op www.natuurenbos.be/schade.

Nog vragen? Contacteer de Provinciale Dienst van het Agentschap voor Natuur en Bos.

Je vindt de contactgegevens op www.natuurenbos.be/natuuralsgoedebuur.

Agentschap Natuur & Bos
Koning Albert II-laan 20 | 1000 Brussel
Tel. 02 553 81 02 | Fax 02 553 81 05
anb@vlaanderen.be

Let op: na publicatie van deze folder, kan de wet gewijzigd zijn. Kijk voor de meest actuele informatie op www.natuurenbos.be.



Hermelijn - ©VidaPhoto | Rolin Verlinde, Concept, copy & art: www.jusbox.be



Steenmarter - ©VidaPhoto | Rolin Verlinde

DE NATUUR ALS GOEDE BUUR (SAMEN)LEVEN MET MARTERS EN CO

Steenmarters, boommarters, bunzingen, wezels en hermelijnen zijn de meest voorkomende marterachtigen. Het zijn snuggere roofdieren, die graag dicht bij mensen wonen. Met hun opstaande oortjes en dikke vacht zien ze er bijzonder aaibaar uit. Bovendien zijn het nuttige wezentjes. De lenige jagers doen zich te goed aan muizen en ratten, wat knaagdierenplagen in je leefomgeving helpt voorkomen. Maar soms hebben ze het ook op je konijnen, pluimvee, isolatiemateriaal of autokabels gemunt. Gelukkig kan je tal van maatregelen treffen, om je eigendom te beschermen. Heb je de nodige maatregelen getroffen en toch schade geleden? Kijk dan of je in aanmerking komt voor een schadevergoeding. In deze folder geven we je alvast een pak informatie mee.



Steenmarter - ©VildaPhoto | Rollin Verlinde

Hoe kan je marterachtigen afschrikken?

Vooral steenmarters maken het soms nogal bont. De schattige jagers kunnen voor geluidsoverlast zorgen en durven daken, isolatie of auto-onderdelen beschadigen. Soms belagen ze zelfs je kleine huisdieren. Een hele reeks maatregelen helpt samenleven met marterachtigen aangenamer maken. Om aanspraak te maken op een schadevergoeding ben je verplicht één van de acties met een uit te voeren. De andere (vrijblijvende) ingrepen helpen de dieren weghouden.

Door een omheining te plaatsen!



'Simpele' omheiningen zijn geen partij voor marterachtigen. Die hebben als echte klimkampioenen een afrastering op maat nodig om gestopt te worden. Om je terrein martervrij te houden, moet je omheining aan volgende voorwaarden voldoen. Controleer bij de bevoegde gemeentelijke dienst of er plaatselijke reglementen gelden waarmee je rekening moet houden.

Omheining zonder spanning:

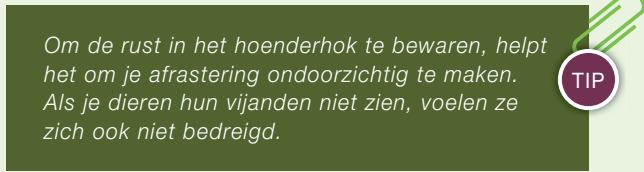
- Min. 180 cm hoog
- Maaswijdte max. 3 cm, bij kippengaas max. 4 cm
- Draaddikte min. 1,5 mm
- Een maatregel om ondergraven te voorkomen (ingraven of verharde bodem)

Een elektrische omheining:

- Min. 100 cm hoog
- Een elektrische draad bovenop de omheining
- Maaswijdte max. 3 cm, bij kippengaas max. 4 cm
- Een maatregel om ondergraven te voorkomen (ingraven of verharde bodem)



TIP Als je de randen bovenaan naar buiten plooit onder een hoek van 30 graden en de beplanting rondom gaat snoeien, krijgen klimmende marters geen kans.

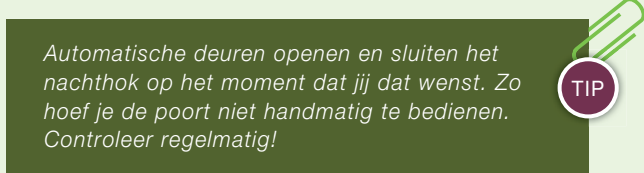


TIP Om de rust in het hoenderhok te bewaren, helpt het om je afrastering ondoorzichtig te maken. Als je dieren hun vijanden niet zien, voelen ze zich ook niet bedreigd.

Door een afsluitbaar nachthok te bouwen!



Marters zijn nachtdieren die vooral in het donker op jacht gaan. Een stevig en afsluitbaar nachthok voor je pluimvee of andere dieren is geen overbodige luxe. Om marters op een afstand te houden, is het belangrijk eventuele gaten of spleten aan de ingang goed af te dichten.



TIP Automatische deuren openen en sluiten het nachthok op het moment dat jij dat wenst. Zo hoef je de poort niet handmatig te bedienen. Controleer regelmatig!

Door martergaas voor kleine ingangen te spannen!



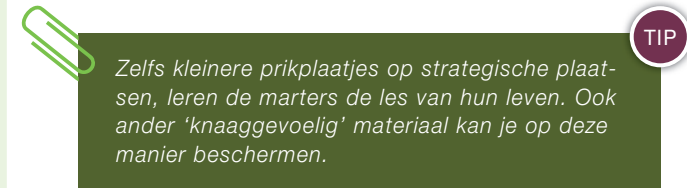
Marterachtigen zijn zeer lenig en glijpen via de kleinste openingen binnen. Ook het isolatiemateriaal onder je dakpannen vormt ideaal nestmateriaal. Door gaatjes en spleten

af te sluiten met speciaal martergaas verklein je de kans dat een marterfamilie bij jou intrekt. Martergaas heeft een dikte van minstens 1,5 mm en een maaswijdte van maximum 4 cm. Zorg dat het overal goed aansluit om de volhardende diertjes te weren.

Door je auto te beschermen met elektrische matjes!



Marters sluipen graag via de onderkant van je wagen het motorcompartiment binnen. Daar genieten ze van de nog warme motor, smullen van je isolatiemateriaal en knagen zelfs kabels stuk. Als je geen garage ter beschikking hebt, is het moeilijk de dieren weg te houden. Een lichte elektrische schok jaagt hen echter voorgoed de deur uit. Enkele leveranciers bieden elektrische 'anti-marter' matten aan. Daarmee bescherm je in een wip je motor en kabels.



TIP Zelfs kleinere prikplaatjes op strategische plaatsen, leren de marters de les van hun leven. Ook ander 'knaaggevoelig' materiaal kan je op deze manier beschermen.

Door een volledig afgesloten verblijf te bouwen voor je dieren!



Wie helemaal zeker wil zijn, bouwt een volledig afgesloten verblijf mét beveiligde bodem voor zijn dieren. Daardoor blijven je kippen, konijnen of andere huisdieren uit het zicht en bereik van de marter.



Boommarter - ©VildaPhoto | Rollin Verlinde