

PROVINCIE OOST – VLAANDEREN
ARRONDISSEMENT: AALST
STAD NINOVE
NIS-code 41048



BUDGET 2017

STAD NINOVE

Secretaris
Adres:
Postrekening:

Carine Coppens
Centrumlaan 100 – 9400 Ninove
BE78 0000 0199 7186 - BPOTBEB1

Financieel beheerder
Telefoon:
Rekeningnummer Belfius

Ivan Demey
054 31 32 33
BE97 0910 0031 2449 – GKCCBEBB

Algemene inleiding	7	
De beleidsnota		
De doelstellingennota	17	
Het doelstellingenbudget (schema B1)	31	
De financiële toestand	34	
De lijst met opdrachten voor werken, leveringen en diensten	36	
De lijst met daden van beschikking	46	
De lijst met nominatief toegekende subsidies	47	
De financiële nota		
Het exploitatiebudget (schema B2)	63	
Het investeringsbudget (schema B3 en B4)	64	
Het liquiditeitenbudget (schema B5)	114	
De toelichting		
De toelichting bij het exploitatiebudget		
Het exploitatiebudget per beleidsdomein (schema TB1)	119	
De evolutie van het exploitatiebudget (schema TB2)	121	
De toelichting bij het investeringsbudget		
De transactiekredieten voor investeringsverrichtingen		
per beleidsdomein (schema TB3)	122	
De evolutie van de transactiekredieten (schema TB4)	124	
De evolutie van het liquiditeitenbudget (schema TB5)	126	
Het overzicht, per beleidsveld, van de te verstrekken		
werkings- en investeringssubsidies		128
Algemene toelichting	141	



INLEIDING



ALGEMENE INLEIDING

De beleids- en beheerscyclus (BBC)

Het meerjarenplan 2014 – 2019 – aanpassing 2017 werd opgemaakt overeenkomstig de bepalingen van:

- het gemeentedecreet van 15 juli 2005, en latere wijzigingen
- het besluit van de Vlaamse Regering van 25 juni 2010 betreffende de beleids- en beheerscyclus van de gemeenten, de provincies en de openbare centra voor maatschappelijk welzijn, en latere wijzigingen
- het besluit van de Vlaamse Regering van 22 november 2013 tot wijziging van artikel 14 van het besluit van de Vlaamse Regering van 25 juni 2010 betreffende de beleids- en beheerscyclus van de gemeenten, de provincies en de openbare centra voor maatschappelijk welzijn
- het ministerieel besluit van 1 oktober 2010 tot vaststelling van de modellen en de nadere voorschriften van de beleidsrapporten en de toelichting ervan, en van de rekeningstelsels van de gemeenten, de provincies en de openbare centra voor maatschappelijk welzijn, en latere wijzigingen
- het ministerieel besluit van 9 juli 2013 betreffende de digitale rapportering van gegevens van de beleids- en beheerscyclus van de gemeenten, de provincies en de openbare centra voor maatschappelijk welzijn
- omzendbrief BB2013/4 betreffende de strategische meerjarenplanning (meerjarenplan 2014 – 2019) en budgettering (budget 2014) volgens de beleids- en beheerscyclus
- omzendbrief BB2013/7 betreffende de digitale rapportering over de beleids- en beheerscyclus
- omzendbrief BB2013/8 betreffende de veralgemeende invoering van de beleids- en beheerscyclus
- omzendbrief BB2016/2 betreffende de aanpassing van de meerjarenplannen 2014-2019 en de budgetten 2017.

De beleidsrapporten (strategisch meerjarenplan, budget en jaarrekening) moeten het de gemeenteraadsleden mogelijk maken om op hoofdlijnen te sturen. Het gaat niet meer over elk apart begrotingsartikel, maar om welk beleid het college van burgemeester en schepenen wil voeren op korte en lange termijn, welke doelstellingen men wil bereiken en hoeveel geld men per beleidsdomein wil besteden.

Bijgevolg ontvangt het gemeenteraadslid veel minder 'papier' voor de bespreking van het budget en het meerjarenplan op de gemeenteraad.

De beleids- en beheerscyclus vormt een stijlbreuk met het verleden. De gemeenteraad stuurt op hoofdlijnen. De doelstellingen worden ambitieus en smart geformuleerd. Er wordt begroot op prestatiebasis. Het onderscheid tussen gewone en buitengewone dienst valt weg. Het financieel evenwicht wordt anders bepaald.





Opmaak en indeling van het meerjarenplan

In grote lijnen bestaat de aanpassing van het meerjarenplan uit twee delen:

1. de strategische nota
2. de financiële nota.

De delen moeten op elkaar aansluiten zodat duidelijk wordt wat de directe financiële gevolgen zijn van de gemaakte beleidskeuzes.

Deel 1. De strategische nota

De strategische nota is het beleidsmatig deel. De **strategische nota** geeft een beschrijving van de prioritaire beleidsdoelstellingen, het bijhorende actieplan of de bijhorende actieplannen en de raming van de ontvangsten en uitgaven per jaar waarop de beleidsdoelstelling betrekking heeft.

Elke **beleidsdoelstelling** bestaat uit:

1. een specifieke omschrijving van het vooropgestelde resultaat of eventueel van het vooropgestelde effect dat de raad wil bereiken voor het extern of intern te voeren beleid. In de mate van het mogelijke en het nuttige wordt dat resultaat of dat effect meetbaar gemaakt
2. een of meer actieplannen die ondernomen zullen worden voor de realisatie van de beleidsdoelstelling. In elk actieplan wordt de realisatietermijn aangegeven
3. de raming van de ontvangsten en uitgaven per jaar waarop de beleidsdoelstelling betrekking heeft.

Wat is het verschil tussen de prioritaire en de overige beleidsdoelstellingen? Over de **prioritaire beleidsdoelstellingen** wordt expliciet gerapporteerd in de strategische nota van het meerjarenplan, de doelstellingennota van het budget en de doelstellingenrealisatie van de jaarrekening. De andere doelstellingen maken, samen met de verrichtingen die niet in beleidsdoelstellingen werden vertaald, deel uit van het overige beleid.

De keuze van het bestuur voor prioritaire beleidsdoelstellingen of overig beleid duidt dus op een **differentiatie in de manier van opvolgen en rapporteren** over die beleidsdoelstelling, niet noodzakelijk op het belang dat aan die doelstelling wordt gehecht. Het **overige beleid** wordt alleen financieel vertaald in de beleidsrapporten en geëxpliciteerd in de beheersrapporten.





Inleiding bij het budget 2017

Ninove heeft vier prioritaire beleidsdoelstellingen geselecteerd omwille van hun strategische invloed op lange termijn voor het leven, wonen, werken en ondernemen in Ninove:

- beleidsdoelstelling 1/18: De nieuwe **industriezone 'Ter Groeninge'** is op kwalitatieve wijze ontwikkeld.
- beleidsdoelstelling 4/10: De **site van het vroegere OCMW-rusthuis** en de omgeving is op kwalitatieve wijze ontwikkeld.
- beleidsdoelstelling 5/8: De Ninoofse bevolking kan rekenen op een betere dienstverlening van de politie dankzij de **centralisatie van alle politiediensten** op de site aan de Centrumlaan.
- beleidsdoelstelling 5/9: De Ninoofse bevolking kan rekenen op een betere sociale dienstverlening dankzij de oprichting van een **sociaal huis**.

Deel 2. De financiële nota

De financiële nota van het meerjarenplan bestaat uit:

1. het financiële doelstellingenplan
2. de staat van het financiële evenwicht.

Het **financiële doelstellingenplan** bevat, per beleidsdomein, voor elk jaar waarop het meerjarenplan betrekking heeft:

1. het totaal van de verwachte ontvangsten en uitgaven van alle prioritaire beleidsdoelstellingen. Die ramingen worden overgenomen uit de strategische nota
2. het totaal van de verwachte ontvangsten en uitgaven voor het overige beleid.

De staat van het **financiële evenwicht** bevat per financieel boekjaar minstens:

1. de raming van het resultaat op kasbasis
2. de raming van de autofinancieringsmarge.





Inleiding bij het budget 2017

Het **resultaat op kasbasis** moet worden gezien als het beschikbare kasresultaat uit werking en investeringen, inclusief de gecumuleerde overschotten van vorige jaren, maar rekening houdend met de zgn. 'bestemde gelden' (bv. reservefondsen met een specifieke bestemming, ...).

De **autofinancieringsmarge** (beter gekend als het financieel draagvlak) is het verschil tussen de jaarlijkse kasontvangsten en kasuitgaven uit exploitatie (cashflow) en de periodieke leningslasten. Dus hoe zwaarder de leningslasten hoe kleiner de autofinancieringsmarge zal zijn...

Het meerjarenplan en de aanpassingen ervan zijn financieel in evenwicht als de volgende voorwaarden vervuld zijn:

1. het resultaat op kasbasis is per financieel boekjaar groter dan of gelijk aan nul
2. de autofinancieringsmarge van het laatste financiële boekjaar waarop de financiële nota van het meerjarenplan betrekking heeft, is groter dan of gelijk aan nul
3. voor de openbare centra voor maatschappelijk welzijn is de som van de autofinancieringsmarge voor de hele duur van de financiële nota groter dan of gelijk aan nul
4. er zijn geen andere elementen waaruit blijkt dat het financiële evenwicht fictief is.





Gevolgen van de BBC

In tegenstelling tot het de nieuwe gemeenteboekhouding moet de gemeente preciezer budgetteren. Vroeger werden er jaren later op een budget van jaren voordien op basis van het formulier T nog betalingen uitgevoerd, omdat de werken of leveringen na het begrotingsjaar werden uitgevoerd en geleverd. De kredieten werden ingeschreven in het begrotingsjaar van de opstart van het project. Vanaf 2013 moeten de kredieten (eventueel gespreid over verschillende jaren) in het budget ingeschreven worden in het jaar van uitvoering.

Indeling in beleidsdomeinen, beleidsvelden en beleidsitems

Bij de opmaak van het budget 2017 werd verder gebouwd op de reeds bestaande beleidsdomeinen (afgekort BD) uit het budget 2016.

Een beleidsdomein is een verzameling van beleidsvelden die een herkenbaar en samenhangend geheel vormen. In het meerjarenplan 2014 – 2019 zijn er zeven beleidsdomeinen. Deze beleidsdomeinen komen grotendeels overeen met de sectoren van het organogram van de stad. Het beleidsdomein algemene financiering is een verplicht beleidsdomein.

De zeven beleidsdomeinen zijn:

- ondersteunende diensten (afgekort OD)
- burgerzaken en welzijn (afgekort BZ)
- leren en onderwijs (afgekort LO)
- integrale veiligheid (afgekort IV)
- grondgebiedzaken (afgekort GZ)
- vrijetijdzaken (afgekort VZ)
- algemene financiering (afgekort AF).

Een beleidsdomein bestaat uit één of meerdere beleidsvelden (afgekort BV). Een beleidsveld is een verzameling van producten, activiteiten en middelen die zowel vanuit politiek als maatschappelijk oogpunt een herkenbaar en samenhangend geheel vormen. De beleidsvelden werden bepaald in het ministerieel besluit en bestaan uit 4 cijfers.

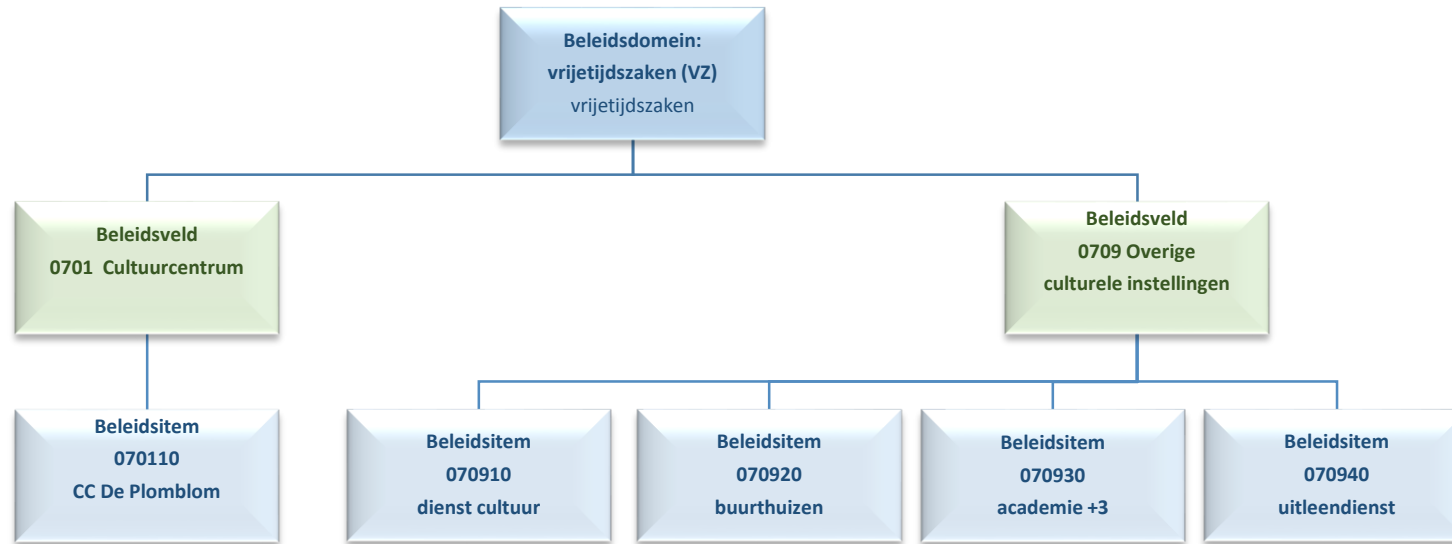
De beleidsvelden kunnen verder gedetailleerd worden in beleidsitems (afgekort BI). De beleidsitems bevatten 6 cijfers, waarvan de eerste 4 overeenstemmen met het beleidsveld. Een beleidsitem behoort tot één beleidsveld. Beleidsvelden kunnen verder onderverdeeld worden in beleidsitems.

In het meerjarenplan en budget van Ninove wordt steeds op niveau van beleidsitems (6 cijfers) gewerkt.





Inleiding bij het budget 2017



Het overzicht van de gebruikte beleidsitems per beleidsdomein is te vinden in de toelichting op het einde van het budget 2017.

In de BBC boekhouding dienen exploitatieontvangsten of -uitgaven binnen het totaalbedrag van 1 bepaald beleidsdomein te blijven. Dit is dus een vereenvoudiging tegenover vroeger.

Het investeringsbudget is een financieel plan van ontvangsten en uitgaven en van kosten en opbrengsten die verbonden zijn aan de aanschaf, het gebruik en de vervreemding van duurzame middelen.

Het investeringsbudget bestaat uit investeringsenveloppen. In investeringsenveloppen worden verbintenis- en transactiekredieten geboekt.

Het transactiekrediet is het krediet dat toegekend wordt voor de ontvangsten en uitgaven binnen één financieel boekjaar. Een verbintenskrediet is het totaal van de transactiekredieten van de verschillende boekjaren. Een investeringsenveloppe kan meerdere jaren geldig blijven.





Strategische doelstellingen, beleidsdoelstellingen, actieplannen en acties

In 2016 is er gekozen om de doelstellingenboom te vereenvoudigen, rekening houdend met volgende krachtlijnen:

De 3 grote richtlijnen bij deze vereenvoudiging waren:

- er werd niet geraakt aan de acties van de investeringen
- er werd niets gewijzigd aan de prioritaire doelstellingen
- er is toegezien op het behoud van de Vlaamse beleidsprioriteiten.

Om de overgang duidelijk te maken, volgt hieronder een opsomming van de belangrijkste wijzigingen:

- dubbele acties werden geschrapt
- gerealiseerde acties werden geschrapt
- acties rond hetzelfde thema werden gebundeld
- acties rond toelagen werden gebundeld per thema
- acties rond recurrent beleid werden gebundeld in 1 actie

Het actuele overzicht van alle beleidsdoelstellingen kan u vinden in de notuleringstoepassing voor raadsleden Cobra@home en in het gemeenteraadsdossier.

De 49 beleidsdoelstellingen van de stad zijn geclusterd in 6 strategische doelstellingen:

1. Ninove wordt verder uitgebouwd tot een bruisend centrum voor de eigen inwoners en het omliggende (met 18 beleidsdoelstellingen).
2. De integrale veiligheid binnen Ninove wordt verhoogd (met 2 beleidsdoelstellingen).
3. De solidariteit binnen de Ninoofse samenleving wordt versterkt (met 10 beleidsdoelstellingen).
4. Ninove wordt verder ontwikkeld tot een duurzame, mobiele en goed geordende stad (met 10 beleidsdoelstellingen).
5. Ninove wordt een modeldienstverlener: klantgericht, kwalitatief, efficiënt en hedendaags (met 9 beleidsdoelstellingen).
6. Inspraak, participatie en communicatie staan centraal in de beleidsvoering in Ninove (met 2 beleidsdoelstellingen).





Inleiding bij het budget 2017

De actieplannen maken concreet op welke wijze en voor welke doelgroepen op kortere termijn het bestuur een wezenlijke bijdrage wenst te realiseren en geven een antwoord op de vraag: WAT gaan we daarvoor doen?

De acties specificeren hoe de uitvoering zal gebeuren en geven een antwoord op de vraag: HOE gaan we dit doen?

Het budget

Jaarlijks wordt het meerjarenplan geconcretiseerd in het budget. Het meerjarenplan kan ter gelegenheid van het budget of de budgetwijziging in functie van wijzigende omstandigheden en nieuwe beleidskeuzes gewijzigd worden. De evenwichtsvoorwaarden blijven wel steeds gelden.





BELEIDSNOTA



Prioritair beleid

Strategische doelstelling: 1 : Ninove wordt verder uitgebouwd tot een bruisend centrum voor de eigen inwoners en het omliggende

Jaar	Exploitatie			Investerings			Liquiditeiten		
	Uitgave	Ontvangst	Saldo	Uitgave	Ontvangst	Saldo	Uitgave	Ontvangst	Saldo
2017	0,00	0,00	0,00	0,00	0,00	0,00	0,00	0,00	0,00

Beleidsdoelstelling: 1/18 : Ontwikkeling regionale bedrijvenzone

De nieuwe industriezone 'Ter Groeninge' is op kwalitatieve wijze ontwikkeld

In het lenteakkoord wordt als doelstelling gesteld dat de ontwikkeling van een nieuwe industriezone aan de N28 en de expressweg Ninove-Aalst zoals voorzien het gemeentelijk ruimtelijk structuurplan de komende jaren zal aangepakt worden. De ontwikkeling zal gebeuren in samenwerking met een intergemeentelijke ontwikkelingsmaatschappij.

Jaar	Exploitatie			Investerings			Liquiditeiten		
	Uitgave	Ontvangst	Saldo	Uitgave	Ontvangst	Saldo	Uitgave	Ontvangst	Saldo
2017	0,00	0,00	0,00	0,00	0,00	0,00	0,00	0,00	0,00

Actieplan 1/18/1: Ninove ontwikkelt samen met SOLVA de industriezone 'Ter Groeninge'

In het PRUP kleinstedelijk gebied Ninove deelplan Ter Groeninge worden voor de ontwikkeling van het regionaal bedrijventerrein Ter Groeninge volgende ontwerpprincipes geformuleerd:

1. De ontsluiting van het bedrijventerrein naar de N28 gebeurt via de Aalstersesteenweg N405. De aansluiting op de N405 gebeurt bij voorkeur via een beveiligd kruispunt.
2. De interne ontsluitingsstructuur van het bedrijventerrein laat een gedifferentieerde invulling van perceelsgroottes toe met een klemtoon op percelen tussen 1 en 2 ha (waar op het niveau van het stedelijk gebied de grootste vraag naar is). Ook grotere percelen kunnen ontwikkeld worden (3-4 ha). De mogelijkheden als zichtlocatie langs de N28 worden optimaal benut.
3. Aangezien het bedrijventerrein slechts over één ontsluitingsmogelijkheid beschikt, wordt een bijkomende 'noodweg' voorzien naar de N405 voor de interventie van hulpdiensten.



De beleidsnota bij het budget 2017

4. De loods van een landbouwbedrijf langs de N405 Aalstersesteenweg kan behouden blijven en geïntegreerd worden in het bedrijventerrein. De ontsluiting kan gebeuren via de interne ontsluitingsstructuur van het regionaal bedrijventerrein (en niet meer rechtstreeks via de N405).
5. Een ontsluiting van de bedrijvenfuncties via de N405 Aalstersesteenweg is niet wenselijk. De bedrijfsactiviteiten worden ontsloten via de interne ontsluitingsstructuur van het bedrijventerrein.
6. Langsheen de N28 en de N405 wordt een diffuus groenscherm gerealiseerd die de beeldkwaliteit en de continuïteit van het bedrijventerrein ondersteunt.
7. Ten opzichte van de kleinhandelsactiviteit in de Aalstersesteenweg en de open ruimte wordt een dichte wintergroene buffer gerealiseerd die de bedrijvenfuncties aan het zicht onttrekt.
8. Het restaurant Hof ter Eycken wordt behouden en behoudt een band met de open ruimte.
9. De bestaande boselementen en opgaand groen fungeren vanuit de open ruimte als een bijkomende buffering van het bedrijventerrein.

Ninove zal de ontwikkeling realiseren in samenwerking met SOLVA, het intergemeentelijk samenwerkingsverband voor ruimtelijke ordening en socio-economische expansie in de regio Aalst. Hiervoor is een samenwerkingsovereenkomst afgesloten. Ninove geeft SOLVA de opdracht tot de ontwikkeling van het bovengenoemd gemengd regionaal bedrijventerrein Ter Groeninge waarbij SOLVA het nodige doet teneinde de noodzakelijke gronden te verwerven, de nodige plannen en uitvoeringsdocumenten op te stellen, de infrastructuurwerken te laten uitvoeren en de percelen toe te wijzen. De taken worden volbracht volgens een vastgesteld stappenplan. SOLVA zal voor elke fase zoals hierboven vermeld overleg plegen met Ninove, zowel tijdens de planningsfase van het project, als tijdens de uitvoering van de werken. Studiebureau 'Infraplan bvba' werd aangesteld als ontwerper en werkt aan het voorontwerp.

Ninove is niet akkoord met de ontsluiting langs de N405 en het kruispunt Den Doorn zoals dit in het PRUP afbakening kleinstedelijk gebied Ninove Deelplan Ter Groeninge voorgesteld wordt en zal de meest geschikte mogelijkheid tot ontsluiting onderzoeken en realiseren.

De kosten zullen gedragen worden door SOLVA. Indien na de verkoop van de percelen op het regionaal bedrijventerrein en na het afboeken van alle inkomsten en uitgaven uit de boekhoudkundige gegevens blijkt dat de realisatie ervan een batig saldo vertoont, zal dit bedrag door SOLVA op een rekening-courant in zijn boekhouding worden opgenomen.

Het bedrag op de rekening-courant kan dan, overeenkomstig de doelstellingen van SOLVA, worden aangewend voor de vergoeding aan SOLVA bij de realisatie van een ander project met SOLVA.

Jaar	Exploitatie			Investerings			Liquiditeiten		
	Uitgave	Ontvangst	Saldo	Uitgave	Ontvangst	Saldo	Uitgave	Ontvangst	Saldo
2017	0,00	0,00	0,00	0,00	0,00	0,00	0,00	0,00	0,00





Strategische doelstelling: 4 - : Ninove wordt verder ontwikkeld tot een duurzame, mobiele en goed geordende stad

Jaar	Exploitatie			Investerings			Liquiditeiten		
	Uitgave	Ontvangst	Saldo	Uitgave	Ontvangst	Saldo	Uitgave	Ontvangst	Saldo
2017	0,00	0,00	0,00	1.679.653,60	0,00	-1.679.653,60	0,00	0,00	0,00

Beleidsdoelstelling: 4/10 : Herontwikkeling ocmw site

De site van het vroegere OCMW-rusthuis en de omgeving is op kwalitatieve wijze ontwikkeld

In het lenteakkoord wordt de stadsvernieuwing aan de Dender als initiatief opgenomen: 'Met de sluiting van het OCMW rustoord ontstond er een mogelijkheid om in de binnenstad een doordacht stadsvernieuwingproject te realiseren. Al snel was duidelijk dat andere beleidsopties en ontwikkelingen deze stadsvernieuwing kunnen verbreden en verdiepen: de Oude Kaaischool voldoet niet meer aan de vereisten van een moderne onderwijsite, de brandweer moet in het licht van de hervormingen op zoek gaan naar een andere bestemming, de Fabelta en Paraphane site hebben nood aan een effectieve invulling, het AGB DN kan zich niet verder ontsluiten en hoort niet thuis in de binnenstad, etc..

Het stadsbestuur heeft dan ook de ambitie om in dit gebied een hoogwaardig stadsproject mogelijk te maken, die duurzaam, waterveilig, sociaal en woongericht is.'

Jaar	Exploitatie			Investerings			Liquiditeiten		
	Uitgave	Ontvangst	Saldo	Uitgave	Ontvangst	Saldo	Uitgave	Ontvangst	Saldo
2017	0,00	0,00	0,00	1.679.653,60	0,00	-1.679.653,60	0,00	0,00	0,00

Actieplan 4/10/1: Ninove tekent samen met partners de toekomstige ontwikkeling van de OCMW-site uit

Uit het gemeentelijk ruimtelijk structuurplan: 'De stad maakt op korte termijn een kwalitatieve ontwikkeling van de OCMW-site mogelijk. Zij zal de inrichting kaderen binnen een ruimere omgeving en meer specifiek de te voorziene ontwikkelingen in de omgeving van de Dender. Voor de ontwikkeling zal een inrichtingschets worden opgesteld. Minstens volgende programmatorische elementen komen aan bod in de inrichtingschets: de doorwaadbaarheid vanuit de Graanmarkt naar de Dender met de inpassing van een aantal groene, rustige plekken en de realisatie van de gewenste sociale mix. De voormalige OCMW-gebouwen en de Kaaischool moeten op hun erfgoedwaarde worden geëvalueerd.

Omwille van de ruimtelijke samenhang dringt de stad er bij de deputatie van de provincie Oost-Vlaanderen op aan om het volledige gebied tussen Dender, Koning Boudewijnlaan, Brusselsesteenweg, Brusselstraat en Burchtdam als één geheel te ontwikkelen en voor het gebied één inrichtingschets op te stellen. De inrichtingschets dient om de ruimtelijke uitvoeringsplannen van de verschillende beleidsniveau's op elkaar af te stemmen en een



De beleidsnota bij het budget 2017

globale benadering van de waterproblematiek te waarborgen. De stad vraagt om de inrichting te kaderen binnen het geheel van de te voorziene ontwikkelingen langs de Dender. Het gemeentebestuur zal ervoor ijveren dat ten minste volgende programmatorische elementen tot uitdrukking komen in de inrichtingschets: de sanering van de oude industriële site, de ontsluiting van de (nieuwe) bedrijvigheid via de meest passende weg, de ingroening van de Dender,...'

Om een visie te ontwikkelen werd de opmaak van een masterplan gestart in 2012. Er wordt een onderscheid gemaakt tussen de ontwikkeling ten noorden en ten zuiden van de Dender.

De uitgangspunten uit het lenteakkoord worden verder aangehouden: 'Op de linkeroever met de OCMW- en Kaaischoolsite, willen we wonen centraal stellen, met aandacht voor ouderen, startende gezinnen met kinderen en een mix van sociaal wonen, zorgwonen, private woningbouw en groene zones. Van de Oude Kaaischool wordt het gedeelte langs de Oude Kaai en de Dender behouden. Het gedeelte aan de Dender krijgt een commerciële bestemming, vooral lichte horeca en kleinhandel, voorzien van de nodige terrassen langsheen de Dender. Ruimtelijk wordt dit gebied ingedeeld in vier zones: zorgwonen, groene ruimte, wonen en lichte horeca.

De rechteroever, het gebied tussen de Meerbekeweg, de Désiré De Bodtkaai en de Fabriekstraat, krijgt eveneens een woonbestemming, met de nadruk op grondgebonden woningen en appartementen. De Paraphane site binnen dit gebied blijft echter behouden als KMO site. Ter ontsluiting van dit gebied wordt de bouw van een extra brug over de Dender ter hoogte van de Mallaardstraat nagestreefd bij het Agentschap Waterwegen en Zeekanaal.

Over dit alles willen we breed informeren én overleggen met de eigenaars en bewoners in het gebied, alle belanghebbenden die betrokken moeten worden bij de realisatie van dit stadsproject (Waterwegen en Zeekanaal, het Gemeenschapsonderwijs, de Provincie, etc.), het brede middenveld in Ninove, en de Ninoofse bevolking in het algemeen.

De realisatie ervan moet, na afronding van het project, kostenneutraal zijn voor de stad. Met andere woorden de private woonontwikkeling van het gebied moet inkomsten genereren om de sociale investeringen mogelijk te maken of af te dekken. Om dit alles mogelijk te maken wordt een gepaste juridische investering- en beheersstructuur (PPS) opgezet.'

Ten noorden van de Dender werd de visie over de ocmw- en kaaischoolsite afgewerkt. De studie werd uitgebreid met een visie over de private delen in het masterplan. Een opmetingsplan en schattingsverslag werden opgesteld voor de te verwerven en te verkopen eigendommen binnen de ocmw-site. Gezien de site van oudsher in gebruik is, wordt rekening gehouden met een archeologisch onderzoek. Om zo snel mogelijk de impact van mogelijke archeologische vondsten te kennen werd een bureaustudie en terreinonderzoek afgewerkt.

Aangezien het RUP voor de herbestemming van de site nog moet opgemaakt worden is het weinig realistisch dat de infrastructuurwerken (nutsvoorzieningen en wegeniswerken) nog deze legislatuur zullen uitgevoerd worden. De budgetten voor de infrastructuurwerken werden aangepast.

Voor het zuidelijk deel zal eveneens een visie ontwikkeld worden. De opmaak van een RUP en de ontwikkeling zal afgestemd worden op de visie en ontwikkeling van het totale project Ninove Zuid, dat een ruimer gebied met de Fabelta-site en de bedrijvigheid langs de Dender omvat, en op de verhuis van het stadsmagazijn en de brandweer, waarvoor andere geschikte locaties moeten gezocht worden. Ter ontsluiting van deze zuidelijke site wordt een nieuwe brug over de Dender voorzien. Hiervoor werd een overeenkomst gesloten met W&Z die het terrein Jacobs langs de Mallaard aankocht.





De beleidsnota bij het budget 2017

Zowel voor het noordelijk als voor het zuidelijk deel wordt er beroep gedaan op juridisch advies voor de opmaak van contracten tussen de partners en advies over bestaande overeenkomsten en stedenbouwkundige voorschriften. Voor de Inghelantsite (noordelijk deel) wordt een hoog ambitieniveau nagestreefd. Dit geldt ook voor de kwaliteit van de architectuur van de gebouwen en van de openbare ruimte. Daarom werd een kwaliteitskamer opgericht. Dit team, onder leiding van een externe stedenbouwkundige/architect krijgt de taak om de voorstellen van de ontwerpers te beoordelen op hun kwaliteitsniveau en deze bij te sturen waar nodig.

Jaar	Exploitatie			Investerings			Liquiditeiten		
	Uitgave	Ontvangst	Saldo	Uitgave	Ontvangst	Saldo	Uitgave	Ontvangst	Saldo
2017	0,00	0,00	0,00	1.679.653,60	0,00	-1.679.653,60	0,00	0,00	0,00





Strategische doelstelling: 5 : Ninove wordt een modeldienstverlener: klantgericht, kwalitatief, efficiënt en hedendaags

Jaar	Exploitatie			Investerings			Liquiditeiten		
	Uitgave	Ontvangst	Saldo	Uitgave	Ontvangst	Saldo	Uitgave	Ontvangst	Saldo
2017	0,00	28.800,00	28.800,00	185.500,00	0,00	-185.500,00	0,00	0,00	0,00

Beleidsdoelstelling: 5/8 : Centralisatie van alle politiediensten

Doel

De Ninoofse bevolking kan rekenen op een betere dienstverlening van de politie dankzij de centralisatie van alle politiediensten op de site aan de Centrumlaan.

Uitgangspunt

De lokale politie van Ninove is gehuisvest op twee locaties. Het hoofdcommissariaat bevindt zich in het vroegere politiegebouw, Onderwijslaan 75, dat eigendom van de stad is en onlangs volledig gerenoveerd werd. Het bijcommissariaat is gelegen in het vroegere rijkswachtgebouw, Aalstersesteenweg 24, dat door de stad wordt gehuurd van de Regie der Gebouwen tegen een jaarlijkse huurprijs van € 32.400. In het bijcommissariaat zijn de diensten recherche, verkeer, wijk en technopreventie, slachtofferzorg gehuisvest en worden heel wat voertuigen gestald.

Het gebouw aan de Aalstersesteenweg verkeert in zeer slechte staat van onderhoud, vertoont een aantal fundamentele gebreken en is totaal ongeschikt voor de huisvesting van een hedendaags politiekorps. Om deze redenen weigerde de gemeenteraad de overdracht van dit gebouw in vergadering van 28 juli 2004. De goede dienstverlening van de politie komt in het gedrang en het is wenselijk om de lokale politie op korte termijn op één adres te vestigen.

Aankoop bpost-gebouw

Daarom besliste de gemeenteraad op 24 oktober 2013 definitief om de gebouwen van bpost, Bevrijdingslaan 1, te kopen voor een bedrag van 1.330.000 euro. Oorspronkelijk was voorzien dat de betaling van het voorschot van 10% nog in 2013 zou plaatsvinden en het saldo in 2014 betaald zou worden. Uiteindelijk werd het ganse bedrag in één maal betaald in 2014.

Sinds 7 mei 2014 is de stad officieel eigenaar van het bpost-gebouw. Door deze aankoop geeft Ninove uitvoering aan initiatief 85 van het lenteakkoord:



De beleidsnota bij het budget 2017

“Bij het vrijkomen van gebouwen van andere overheden op de site zullen we nagaan of deze gebouwen een herbestemming kunnen krijgen voor onze eigen administratieve diensten. Voor zover deze gebouwen zich daartoe functioneel lenen en de huur of aankoop ervan financieel haalbaar is.”

Het voorste gedeelte van het bpost-gebouw werd door bpost reeds zelf gerenoveerd en wordt tot 7 mei 2023 verder verhuurd aan bpost tegen een huurprijs van 28.600 euro per jaar, jaarlijks te indexeren. Voor 2014 betaalt bpost vanzelfsprekend pas huur sinds de stad officieel eigenaar is, dus sinds 7 mei 2014.

De stad is ook eigenaar van de zogenaamde “cafetaria” gelegen tussen het bpostgebouw en het stadhuis. Dit gebouw is in slechte staat. Er werd in de strategische nota van het meerjarenplan bij het budget 2014 dan ook beslist dit mee te nemen in het verbouwingstraject geïntegreerd worden. Voor de diensten van VDAB, Werkwinkel en PWA zal een gepaste oplossing gezocht worden.

Eerste volume- en haalbaarheidsstudie

In 2013 liet de stad een eerste volume- en haalbaarheidsstudie uitvoeren door Solva. Hieruit bleek dat de locaties van bpost, de “cafetaria” en het huidige hoofdcommissariaat samen ruim genoeg zijn om niet enkel aan de diensten van de politie, maar ook aan het sociaal huis onderdak te bieden. Daarom werd in de strategische nota van het meerjarenplan bij het budget 2014 beslist om op de site aan de Bevrijdingslaan-Centrumlaan zowel het nieuw politiegebouw als het sociaal huis te realiseren. Tot de ingebruikname kunnen de politiediensten verder op de Aalstersesteenweg blijven. Nadien valt de jaarlijkse huur van de Aalstersesteenweg, goed voor 32.400 euro per jaar, weg.

Tweede volume- en haalbaarheidsstudie

In de loop van 2014 besliste het college van burgemeester en schepenen om een bijkomende volume- en haalbaarheidsstudie door Solva te laten uitvoeren, waarin drie pistes onderzocht werden:

- scenario 1: huisvesting van zowel het Sociaal Huis – Huis van het Kind, de volledige OCMW-administratie als de politie op de site van de Centrumlaan-Bevrijdingslaan-Onderwijslaan;
- scenario 2: huisvesting van het Sociaal Huis – Huis van het Kind in het huidige OCMW-gebouw De Cooman en de OCMW-administratie en de politie op de site van de Centrumlaan-Bevrijdingslaan-Onderwijslaan;
- scenario 3: huisvesting van het Sociaal Huis – Huis van het Kind én de politie op de site van de Centrumlaan-Bevrijdingslaan-Onderwijslaan en de OCMW-administratie in het huidige OCMW-gebouw.

Financieel leidde dit tot volgend resultaat, telkens excl. erelonen, BTW en meubilair:

- scenario 1: 11.486.000 euro;
- scenario 2: 8.252.700 euro;
- scenario 3: 10.790.000 euro.





De beleidsnota bij het budget 2017

Scenario 2 bleek dus veruit het goedkoopste.

Scenario 3 en vooral scenario 1 zorgden bovendien voor een grote ruimtelijke druk op de site van de Centrumlaan-Bevrijdingslaan-Onderwijslaan. De stadseigendommen zouden zeer sterk volgebouwd worden. Ondanks een zeer dure ondergronds parkeergarage van twee verdiepingen onder het postgebouw bleek ook dan nog de parkeerproblematiek van personeel en bezoekers aan de diverse diensten niet eenvoudig op te lossen.

Scenario 2 bleek ook om inhoudelijke redenen te verkiezen boven scenario 1 en 3. In scenario 3 bleef de OCMW-administratie gehuisvest in het gebouw De Cooman. Dit zou de integratie van de ondersteunende diensten van de stad, het OCMW en het voormalige AGB DN sterk bemoeilijken. Deze integratie is nochtans voorzien in het lenteakkoord en ook in het meerjarenplan van de stad, als actieplan 5/2/6: Ninove integreert de ondersteunende diensten van de diverse lokale besturen in één managementondersteunende dienst.

Een tweede inhoudelijke reden is dat er enkel in scenario 2 voldoende ruimte is om heel wat externe actoren fysiek te huisvesten in het sociaal huis. Dankzij de realisatie van het sociaal huis in en aansluitend bij het gebouw De Cooman kan er een echte geïntegreerde sociale dienstverlening uitgebouwd worden.

Om al deze redenen besliste het college van burgemeester en schepenen in zitting van 1 juli 2014 om voor scenario 2 te opteren.

Parkeeronderzoek

Ook in scenario 2 bleef de ondergrondse parkeergarage onder het politiegebouw, weliswaar slechts één verdieping diep in vergelijking met de twee verdiepingen van scenario 1 en 3, een zeer hoge kostenfactor. Daarom werd een verdere bijsturing van de volume- en haalbaarheidsstudie aan Solva gevraagd. In deze volume- en haalbaarheidsstudie is geen sprake meer van een ondergrondse verdieping onder het politiegebouw. Het alternatief van een parkeertoren op de huidige politieparking of op de parking van de H. Harten blijkt echter evenmin haalbaar.

Voor het parkeren onderzoekt de stad op dit moment nog vier opties, die afzonderlijk of gecombineerd voor voldoende parkeergelegenheid moeten zorgen:

- een overeenkomst met de provincie om een deel van de terreinen van het PTI als parking te mogen gebruiken;
- aanleg van bijkomende parkeerplaatsen aan WZC Klateringen;
- een overeenkomst met de H. Harten provincie om een deel van hun parking te mogen gebruiken;
- een nieuwe parking creëren achter het kinderdagverblijf De Hartjes via een wijziging van het BPA Polderkwartier.

Geen RUP nodig

In de strategische nota van het meerjarenplan bij het budget 2014 was er nog sprake van noodzaak van de opmaak van een ruimtelijk uitvoeringsplan (RUP) om het nieuwe politiegebouw te kunnen realiseren. Op 12 juni 2014 vond er een tweepartijenoverleg (2PO) plaats tussen de stad en Ruimtelijke





De beleidsnota bij het budget 2017

Ordering Vlaanderen. Hieruit bleek dat het huidige BPA voldoende ruim is om het geplande politiegebouw te realiseren, zonder de opmaak van een RUP.

Beleid hogere overheden

Ninove hield bij de bijsturing van deze prioritaire beleidsdoelstelling voor de huisvesting van de politie en bij de prioritaire beleidsdoelstelling voor de huisvesting van het sociaal huis ook rekening met het beleid van de hogere overheden:

- het voornemen van de Vlaamse overheid om de OCMW's uiterlijk vanaf 2019 maximaal in de gemeenten te integreren;
- het feit dat de federale regering niet van plan is om de politiezones te verplichten om te fusioneren.

Genomen beleids optie

Samenvattend leidt bovenstaande tot volgend scenario voor de politie:

- centralisatie van de volledige lokale politie van Ninove in één nieuwbouw op de site van het huidige bpost-gebouw;
- behoud van de schietstand en garages op de huidige locatie;
- verder onderzoek naar de parkeermogelijkheden.

Solva als bouwheer

Ninove kiest ervoor om voor de realisatie samen te werken met Solva. Solva beschikt dankzij de eerdere volume- en haalbaarheidsstudies reeds over heel wat dossierkennis en heeft al heel wat grote projecten voor verschillende lokale besturen gerealiseerd. Solva zal optreden als projectcoördinator en via een recht van opstal ook als bouwheer.

Financiering via de politiebegroting

Het benodigde budget werd aangepast aan de laatste ramingen van Solva. De totale kost kan geraamd worden op 7.482.685 euro, inclusief 21% BTW, 15% bijkomende kosten (architect, stabiliteitsstudie, veiligheidscoördinatie, epb-verslaggeving...) en 3% projectcoördinatiekost van Solva:

- 6.981.050 euro voor de afbraak en de bouw;
- 358.311 euro voor de buitenaanleg en het creëren van bijkomende parkeergelegenheid via één of meerdere van bovenstaande opties;
- 143.325 euro voor de binneninrichting.

Met uitzondering van de aankoop zullen alle uitgaven (ontwerp, bouw...) verrekend worden op de politiebegroting. De politie heeft hiertoe in de loop der jaren reserves opgebouwd ten belope van ongeveer 2 miljoen euro. Na aanwending van deze reserves zal de stad het resterende deel bijpassen via een investeringstoelage aan de politie, geraamd op 2.839.457 euro in 2017 en 2.643.228 in 2018.

Naarmate de bouwplannen vorderen, zullen de ramingen geconcretiseerd worden. Solva heeft in 2015 het architectenbureau Infrabo aangesteld als



De beleidsnota bij het budget 2017

ontwerper. De ontwerper heeft een voorontwerp ingediend en dit werd goedgekeurd door het college van burgemeester en schep en op 5 april 2016. De raming bedraagt € 4.893.456,60. Vervolgens werd de bouwaanvraag ingediend.

Bijkomende exploitatiekosten dienen niet voorzien te worden, aangezien het over een voortzetting van de huidige werking gaat. Integendeel, wellicht dalen de exploitatiekosten, omdat de politie over een hedendaags energiezuinig gebouw en dan nog op één locatie zal beschikken. Wel moet naast de verhuring van het voorste gedeelte aan bpost aan inkomstenzijde, het betalen van de onroerende voorheffing aan uitgavenzijde voorzien worden.

<i>Jaar</i>	<i>Exploitatie</i>			<i>Investerings</i>			<i>Liquiditeiten</i>		
	<i>Uitgave</i>	<i>Ontvangst</i>	<i>Saldo</i>	<i>Uitgave</i>	<i>Ontvangst</i>	<i>Saldo</i>	<i>Uitgave</i>	<i>Ontvangst</i>	<i>Saldo</i>
2017	0,00	28.800,00	28.800,00	0,00	0,00	0,00	0,00	0,00	0,00

Actieplan 5/8/1: Ninove centraliseert alle politiediensten op de site aan de centrumlaan

<i>Jaar</i>	<i>Exploitatie</i>			<i>Investerings</i>			<i>Liquiditeiten</i>		
	<i>Uitgave</i>	<i>Ontvangst</i>	<i>Saldo</i>	<i>Uitgave</i>	<i>Ontvangst</i>	<i>Saldo</i>	<i>Uitgave</i>	<i>Ontvangst</i>	<i>Saldo</i>
2017	0,00	28.800,00	28.800,00	0,00	0,00	0,00	0,00	0,00	0,00





Beleidsdoelstelling: 5/9 : Oprichten sociaal huis

De Ninoofse bevolking kan rekenen op een betere sociale dienstverlening dankzij de oprichting van een sociaal huis.

Uitgangspunt

Initiatief 93 van het lenteakkoord voorzag de huisvesting van het sociaal huis binnen het stadsvernieuwingsproject op de site van het vroegere OCMW-rustoord. In de strategische nota van het meerjarenplan bij het budget 2014 werd hiervan afgeweken. Op basis van de eerste volume- en haalbaarheidsstudie uitgevoerd door Solva leek het op dat moment beter om het sociaal huis te realiseren samen met centralisatie van de politiediensten op de site van de Centrumlaan-Bevrijdingslaan-Onderwijslaan.

Uit verder onderzoek blijkt nu echter dat het sociaal huis het best gerealiseerd wordt in en aansluitend bij het gebouw De Cooman. Een uitgebreide motivering voor deze beleidskeuze vindt u hierboven bij de prioritaire beleidsdoelstelling 5/8.

Uitbreiding tot sociaal huis – huis van het kind

Initiatief 24 van het lenteakkoord voorzag reeds dat ook het decretaal voorziene loket kinderopvang in het sociaal huis geïntegreerd zou worden. Intussen is het programma voor het sociaal huis echter uitgebreid met een volledig "huis van het kind", overeenkomstig het Decreet van 29 november 2013 houdende de organisatie van preventieve gezinsondersteuning. Sinds 1 november 2014 wordt het samenwerkingsverbanden tussen de stad Ninove, het OCMW Ninove en vele externe partners door de Vlaamse overheid erkend als Huis van het Kind. Vanaf 1 januari 2015 ontvangt de stad hiervoor jaarlijks een structurele subsidie van 14.799,58 euro.

Potentiële actoren in het sociaal huis – huis van het kind

Het programma van eisen voor het sociaal huis – huis van het kind is in volle opmaak. Volgende diensten van de stad en het OCMW zouden in het sociaal huis – huis van het kind gehuisvest worden:

- de sociale dienst van het OCMW, inclusief budgetbegeleiding en arbeidstrajectbegeleiding
- de beleidsmedewerkers van het OCMW: projectmedewerker gelijke kansen en armoedebestrijding, projectmedewerker kinderarmoede, projectmedewerker sociale zaken
- onthaal van het sociaal huis
- de dienst sociale zaken van de stad
- de integratieambtenaar van de stad
- de schoolopbouwwerker van de stad
- de deskundige ontwikkelingssamenwerking van de stad
- de deskundige alternatieve werkstraffen van de stad
- het loket kinderopvang



De beleidsnota bij het budget 2017

Daarnaast lopen er op dit moment gesprekken met verschillende externe actoren die via huur of aankoop fysiek in het sociaal huis – huis van het kind gehuisvest zouden kunnen worden:

- PWA
- Leerpunt
- Teledienst (spelotheek)
- vzw Thuishulp (consultatiebureau)
- Landelijke Kinderopvang (dienst voor onthaalouders)
- Regiohuis Kind & Gezin
- Inburgering
- Huis van het Nederlands.

Verder is het de bedoeling het sociaal huis – huis van het kind open te stellen voor zitdagen van derden.

Concept sociaal huis – huis van het kind

Het sociaal huis – huis van het kind beperkt zich vanzelfsprekend niet tot het fysiek samenbrengen van een aantal actoren. Een deel van de infrastructuur zal gedeeld worden, ook het onthaal. Het uiteindelijke doel is om via samenwerking een betere dienstverlening voor de Ninoofse burgers te realiseren. Dit concept voor het sociaal huis – huis van het kind is volop in ontwikkeling.

Aansluiting bij het masterplan OCMW-site

Voor de realisatie van het sociaal huis – huis van het kind is er geen bestemmingswijziging nodig via een RUP. Toch is het sociaal huis – huis van het kind afgestemd op het in ontwikkeling zijnde masterplan voor de hele OCMW-site.

Wijze van realisatie

De stad en het OCMW van Ninove keurden respectievelijk op de ocmw-raad van 22 april 2015 en de GR van 23 april 2015 de





De beleidsnota bij het budget 2017

samenwerkingsovereenkomst voor de realisatie van het sociaal huis/huis van het kind goed.

De voornaamste bepalingen hierin zijn:

- De samenwerkingsovereenkomst is afgesloten tussen de stad Ninove, het OCMW Ninove, het Centrum voor Basiseducatie Zuid-Oost-Vlaanderen en de SHM Denderstreek, waarbij de SHM Denderstreek in opdracht van de andere partners als bouwheer zal optreden om:
 - een Sociaal Huis/Huis van het Kind voor stad Ninove en OCMW Ninove, inclusief aansluitende projecten binnen de sociale sector van sociale actoren, te realiseren op het gelijkvloers en de eerste verdieping van de nieuwbouw en het gelijkvloers en de eerste verdieping van het bestaande gebouw De Cooman
 - sociale appartementen voor SHM Denderstreek, te realiseren op de tweede en derde verdieping van een nieuwbouw aansluitend bij het huidige gebouw De Cooman
 - klaslokalen en bureauimte voor Centrum voor Basiseducatie Zuid-Oost-Vlaanderen, te realiseren binnen het volume op het gelijkvloers en de eerste verdieping van de nieuwbouw en het gelijkvloers en de eerste verdieping van het bestaande gebouw De Cooman. (bepalingen over eigendom/gebruik door basiseducatie Zuid-Oost-Vlaanderen worden in een aparte overeenkomst vastgelegd)
- Het gebouw De Cooman en het aangrenzende perceel zijn eigendom van het OCMW. Het OCMW wordt eigenaar van het gelijkvloers en de eerste verdieping van de nieuwbouw.
- De sociale huisvestingsmaatschappij De Denderstreek wordt eigenaar van de sociale appartementen op de tweede en derde verdieping van de nieuwbouw. De Denderstreek rekent geen coördinatiekosten aan, maar zal op regelmatige basis de bouwkosten pro rate doorrekenen, alles inclusief
- Omdat verschillende stadsdiensten in het sociaal huis huis van het kind gehuisvest zullen worden, is het billijk dat de stad ook een bijdrage betaalt. Daarom heeft de stad in 2015 de ontwerpkosten op zich genomen en de financiële inbreng van de stad Ninove in het bouwproject blijft beperkt tot:
 - het realiseren van een performante dataverbinding tussen de administratieve gebouwen van de stad en het OCMW van Ninove in het centrum van Ninove (project ICT)
 - het toekennen van de nodige zakelijke rechten om de ontsluiting van het nieuwe complex te laten verlopen via haar eigendom gelegen Burchtstraat 46 te 9400 Ninove, gekadastreerd Ninove 2de afdeling sectie B nr. 1088R/deel
- het betalen van alle kosten op basis van de artikelen 11, 12 en 13 van de ontwerp-samenwerkingsovereenkomst die normaal ten laste van het OCMW zouden vallen voor het budgetjaar 2015





De beleidsnota bij het budget 2017

- In 2017 zijn de kosten voor de bouw van het sociaal huis in het budget van het OCMW Ninove voorzien als volgt:

Jaar	Exploitatie (OCMW)			Investerings (OCMW)			Liquiditeiten (OCMW)		
	Uitgave	Ontvangst	Saldo	Uitgave	Ontvangst	Saldo	Uitgave	Ontvangst	Saldo
2017	96.977,00	0,00	-96.977,00	380.000,00	175.000,00	-205.000,00	68.060,00	0,00	-68.060,00

- De externe actoren zullen moeten bijdragen in de bouw van het sociaal huis – huis van het kind, hetzij via huur, hetzij via aankoop. De externe actoren zullen ook moeten bijdragen voor het gebruik van de gemeenschappelijke gedeelten, voor de nutsvoorzieningen en de schoonmaak.
- In 2017 wordt het saldo van de investeringsenveloppe van de stad voor de bouw van het Sociaal Huis overgedragen via een investeringssubsidie naar het ocmw. Hiervoor is er in het meerjarenplan van het ocmw een investeringsenveloppe 'Sociaal Huis' voorzien. De mail van 23 november tussen de deskundige financiën van de stad Ninove en de hoofdboekhouder van het ocmw verklaart het verschil tussen de bedragen.
- Naarmate de plannen vorderen, zal het financiële plaatje geconcretiseerd worden. De noodzakelijke beslissingen zullen afzonderlijk aan de raden voorgelegd worden.

Jaar	Exploitatie			Investerings			Liquiditeiten		
	Uitgave	Ontvangst	Saldo	Uitgave	Ontvangst	Saldo	Uitgave	Ontvangst	Saldo
2017	0,00	0,00	0,00	185.500,00	0,00	-185.500,00	0,00	0,00	0,00

Actieplan 5/9/1: Ninove richt een sociaal huis op in samenwerking met het ocmw

Jaar	Exploitatie			Investerings			Liquiditeiten		
	Uitgave	Ontvangst	Saldo	Uitgave	Ontvangst	Saldo	Uitgave	Ontvangst	Saldo
2017	0,00	0,00	0,00	185.500,00	0,00	-185.500,00	0,00	0,00	0,00



De beleidsnota bij het budget 2017

B1: Het doelstellingenbudget Initieel budget 2017 - MJP 2014

	Uitgaven	Ontvangsten	Saldo
Beleidsdomein ALGFIN	3.415.242	40.039.005	36.623.764
Prioritaire beleidsdoelstellingen			
Exploitatie			
Investerings			
Andere			
Overig beleid	3.415.242	40.039.005	36.623.764
Exploitatie	236.769	37.059.005	36.822.236
Investerings		980.000	980.000
Andere	3.178.472	2.000.000	-1.178.472
Beleidsdomein OD	11.108.132	1.677.585	-9.430.547
Prioritaire beleidsdoelstellingen		28.800	28.800
Exploitatie		28.800	28.800
Investerings			
Andere			
Overig beleid	11.108.132	1.648.785	-9.459.347
Exploitatie	9.811.367	1.634.785	-8.176.582
Investerings	1.296.765	14.000	-1.282.765
Andere			
Beleidsdomein BZ	9.644.217	440.150	-9.204.067
Prioritaire beleidsdoelstellingen	185.500		-185.500
Exploitatie			
Investerings	185.500		-185.500
Andere			
Overig beleid	9.458.717	440.150	-9.018.567
Exploitatie	9.241.025	440.150	-8.800.875
Investerings	217.692		-217.692
Andere			





De beleidsnota bij het budget 2017

Beleidsdomein LO	9.491.458	7.373.610	-2.117.848
Prioritaire beleidsdoelstellingen			
Exploitatie			
Investerings			
Andere			
Overig beleid	9.491.458	7.373.610	-2.117.848
Exploitatie	8.155.184	7.373.610	-781.574
Investerings	1.336.274		-1.336.274
Andere			
Beleidsdomein IV	5.752.153	38.300	-5.713.853
Prioritaire beleidsdoelstellingen			
Exploitatie			
Investerings			
Andere			
Overig beleid	5.752.153	38.300	-5.713.853
Exploitatie	5.431.488	38.300	-5.393.188
Investerings	320.665		-320.665
Andere			
Beleidsdomein GZ	15.165.019	1.627.850	-13.537.169
Prioritaire beleidsdoelstellingen	1.679.654		-1.679.654
Exploitatie			
Investerings	1.679.654		-1.679.654
Andere			
Overig beleid	13.485.366	1.627.850	-11.857.516
Exploitatie	8.688.735	1.595.850	-7.092.885
Investerings	4.796.631	32.000	-4.764.631
Andere			





De beleidsnota bij het budget 2017

Beleidsdomein VZ	6.751.849	557.014	-6.194.835
Prioritaire beleidsdoelstellingen			
Exploitatie			
Investerings			
Andere			
Overig beleid	6.751.849	557.014	-6.194.835
Exploitatie	4.974.537	494.620	-4.479.917
Investerings	1.548.970	6.000	-1.542.970
Andere	228.342	56.394	-171.948
Totalen	61.328.070	51.753.514	-9.574.556
Exploitatie	46.539.106	48.665.120	2.126.015
Investerings	11.382.151	1.032.000	-10.350.151
Andere	3.406.814	2.056.394	-1.350.420





De beleidsnota bij het budget 2017

Vergelijking resultaat op kasbasis en autofinancieringsmarge

Initieel budget 2017 - MJP 2014

Geconsolideerd

Resultaat op kasbasis	MJP 2017	Budget 2017
I. Exploitantiebudget (B-A)	2.126.015	2.126.015
<i>A. Uitgaven</i>	46.539.106	46.539.106
<i>B. Ontvangsten</i>	48.665.120	48.665.120
1.a. Belastingen en boetes	25.944.391	25.944.391
1.b. Algemene werkingsbijdrage van andere lokale overheden		
1.c. Tussenkost door derden in het tekort van het boekjaar		
2. Overige	22.720.729	22.720.729
II. Investeringsbudget (B-A)	-10.350.151	-10.350.151
<i>A. Uitgaven</i>	11.382.151	11.382.151
<i>B. Ontvangsten</i>	1.032.000	1.032.000
III. Andere (B-A)	-1.350.420	-1.350.420
<i>A. Uitgaven</i>	3.406.814	3.406.814
1. Aflossing financiële schulden	3.178.472	3.178.472
1.a. Periodieke aflossingen	148.179	148.179
1.b. Niet-periodieke aflossingen	3.030.294	3.030.294
2. Toegestane leningen	228.342	228.342
3. Overige uitgaven		
<i>B. Ontvangsten</i>	2.056.394	2.056.394
1. Op te nemen leningen en leasings	2.000.000	2.000.000
2. Terugvordering van aflossing van financiële schulden	56.394	56.394
2.a. Periodieke terugvorderingen	56.394	56.394
2.b. Niet-periodieke terugvorderingen		
3. Overige ontvangsten		
IV. Budgettaire resultaat boekjaar (I+II+III)	-9.574.556	-9.574.556





De beleidsnota bij het budget 2017

V. Gecumuleerde budgettaire resultaat vorig boekjaar	9.595.431	9.595.431
VI. Gecumuleerde budgettaire resultaat (IV+V)	20.875	20.875
VII. Bestemde gelden (toestand op 31 december)		
A. Bestemde gelden voor exploitatie		
B. Bestemde gelden voor investeringen		
C. Bestemde gelden voor andere verrichtingen		
VIII. Resultaat op kasbasis (VI-VII)	20.875	20.875

Autofinancieringsmarge	MJP 2017	Budget 2017
I. Financieel draagvlak (A-B)	2.178.452	2.178.452
A. Exploitatieontvangsten	48.665.120	48.665.120
B. Exploitatie-uitgaven exclusief de nettokosten van schulden (1-2)	46.486.669	46.486.669
1. Exploitatie-uitgaven	46.539.106	46.539.106
2. Nettokosten van de schulden	52.437	52.437
II. Netto periodieke leningsuitgaven (A+B)	144.222	144.222
A. Netto-aflossingen van schulden	91.785	91.785
B. Nettokosten van schulden	52.437	52.437
Autofinancieringsmarge (I-II)	2.034.230	2.034.230





De beleidsnota bij het budget 2017

Enveloppe - Omschrijving		LIJST MET OPDRACHTEN VOOR WERKEN, LEVERINGEN EN DIENSTEN					
Subproject - Omschrijving subproject	AR	BI	Actie	Verbintenis krediet 2017-2019	Subsidie	transactiekrediet 2017	
BGP2014/001 - Herinrichten en onderhoud van de begraafplaatsen				544.500,00 €	0,00 €	186.500,00 €	
001 (her)aanleg van de begraafplaats	222007	099000	5/4/4/12	15.000,00 €	0,00 €	15.000,00 €	
001 (her)aanleg van de begraafplaats	222007	099000	5/4/4/6	360.000,00 €	0,00 €	115.000,00 €	
002 aankoop van urnenkelders	231000	099000	5/4/4/2	19.500,00 €	0,00 €	6.500,00 €	
003 Digitaliseren van de begraafplaats	214000	099000	5/2/8/22	150.000,00 €	0,00 €	50.000,00 €	
BRW2014/001 - Brandweerzone				880.225,71 €	0,00 €	314.915,48 €	
001 Toelage aan de brandweerzone Zuid-Oost	664800	041000	2/1/1/1	880.225,71 €	0,00 €	314.915,48 €	
ENG2014/001 - Energiebesparende maatregelen				345.289,74 €	0,00 €	102.928,40 €	
001 Vernieuwen electriciteit en verlichting	229107	074000	1/7/2/14	41.361,34 €	0,00 €	0,00 €	
001 Vernieuwen electriciteit en verlichting	229107	074000	1/7/2/9	72.928,40 €	0,00 €	22.928,40 €	
001 Vernieuwen electriciteit en verlichting	664000	074000	1/7/3/4	80.000,00 €	0,00 €	80.000,00 €	
002 Vernieuwen van ramen, deuren en beglazing	221007	070920	5/4/2/16	50.000,00 €	0,00 €	0,00 €	
003 Vernieuwen van verwarmingsinstallaties	221007	011930	5/4/2/16	38.500,00 €	0,00 €	0,00 €	
003 Vernieuwen van verwarmingsinstallaties	221007	070920	5/4/2/16	62.500,00 €	0,00 €	0,00 €	
INF2014/001 - Aankoop van informaticamateriaal				542.402,14 €	-42.000,00 €	390.402,14 €	
001 Vernieuwen van computers of laptops	150000	011930	5/2/8/4	0,00 €	-42.000,00 €	-14.000,00 €	
001 Vernieuwen van computers of laptops	240200	011930	5/2/8/4	23.000,00 €	0,00 €	0,00 €	
001 Vernieuwen van computers of laptops	240200	013000	5/2/8/4	7.891,88 €	0,00 €	2.391,88 €	
001 Vernieuwen van computers of laptops	240200	020000	5/2/8/4	4.500,00 €	0,00 €	2.000,00 €	
001 Vernieuwen van computers of laptops	240200	021010	5/2/8/4	2.000,00 €	0,00 €	2.000,00 €	
001 Vernieuwen van computers of laptops	240200	032900	5/2/8/4	5.000,00 €	0,00 €	5.000,00 €	
001 Vernieuwen van computers of laptops	240200	049010	5/2/8/4	8.250,00 €	0,00 €	2.750,00 €	
001 Vernieuwen van computers of laptops	240200	050000	5/2/8/4	5.000,00 €	0,00 €	5.000,00 €	
001 Vernieuwen van computers of laptops	240200	060000	5/2/8/4	5.000,00 €	0,00 €	5.000,00 €	
001 Vernieuwen van computers of laptops	240200	070910	5/2/8/4	5.500,00 €	0,00 €	0,00 €	
001 Vernieuwen van computers of laptops	240200	082010	1/11/1/2	19.900,00 €	0,00 €	19.900,00 €	
001 Vernieuwen van computers of laptops	240200	082010	5/2/8/4	4.175,00 €	0,00 €	4.175,00 €	
001 Vernieuwen van computers of laptops	245200	070110	5/2/8/4	5.500,00 €	0,00 €	0,00 €	
002 Vernieuwen van servers en firewalls	240200	011930	5/2/8/20	50.000,00 €	0,00 €	0,00 €	
003 Vernieuwen van beamers	245200	070110	5/2/8/4	9.000,00 €	0,00 €	9.000,00 €	
004 Vernieuwen internet en communicatiemiddelen	240200	011930	5/1/1/4	10.000,00 €	0,00 €	10.000,00 €	
004 Vernieuwen internet en communicatiemiddelen	240200	070910	3/5/2/3	5.785,26 €	0,00 €	5.785,26 €	
004 Vernieuwen internet en communicatiemiddelen	245200	075000	5/1/1/4	7.000,00 €	0,00 €	7.000,00 €	
004 Vernieuwen internet en communicatiemiddelen	245200	094510	6/1/1/21	500,00 €	0,00 €	500,00 €	





De beleidsnota bij het budget 2017

Enveloppe - Omschrijving	LIJST MET OPDRACHTEN VOOR WERKEN, LEVERINGEN EN DIENSTEN					
	AR	BI	Actie	Verbintenis krediet 2017-2019	Subsidie	transactiekrediet 2017
005 Aankoop van divers informaticamateriaal	240200	011100	5/2/8/4	4.500,00 €	0,00 €	1.500,00 €
005 Aankoop van divers informaticamateriaal	240200	011930	5/5/1/1	195.000,00 €	0,00 €	195.000,00 €
005 Aankoop van divers informaticamateriaal	240200	049010	2/2/1/1	3.000,00 €	0,00 €	1.500,00 €
005 Aankoop van divers informaticamateriaal	240200	061010	5/2/8/4	2.900,00 €	0,00 €	2.900,00 €
006 Vernieuwen prik- en toegangssysteem	240207	011200	5/5/1/1	20.000,00 €	0,00 €	20.000,00 €
007 Aankoop van dienstgebonden materiaal	240200	011930	5/2/8/4	79.000,00 €	0,00 €	43.000,00 €
007 Aankoop van dienstgebonden materiaal	240200	060000	4/5/1/6	30.000,00 €	0,00 €	30.000,00 €
007 Aankoop van dienstgebonden materiaal	240200	066000	5/1/1/2	30.000,00 €	0,00 €	30.000,00 €
KFB2014/001 - Investeringsstoelagen aan de kerkfabrieken				1.637.654,70 €	0,00 €	552.560,00 €
001 Investeringsstoelage aan de kerkfabriek	664700	079000	5/7/2/1	1.637.654,70 €	0,00 €	552.560,00 €
LEC2014/001 - Aantrekking bedrijven in de shoppingstad Ninove				719.000,00 €	0,00 €	395.250,00 €
001 KMO-zone Appelterre - Eichem	228007	051000	1/16/1/1	300.000,00 €	0,00 €	300.000,00 €
002 Ninove profileren als shoppingstad	225007	050000	1/14/1/6	4.000,00 €	0,00 €	4.000,00 €
002 Ninove profileren als shoppingstad	225007	050000	1/14/2/2	75.000,00 €	0,00 €	0,00 €
003 Ninove vlot bereikbaar maken	224007	050000	1/14/3/1	85.000,00 €	0,00 €	0,00 €
003 Ninove vlot bereikbaar maken	225007	050000	1/14/2/3	25.000,00 €	0,00 €	12.500,00 €
003 Ninove vlot bereikbaar maken	225007	050000	1/14/4/2	25.000,00 €	0,00 €	12.500,00 €
003 Ninove vlot bereikbaar maken	225007	051000	1/16/1/3	125.000,00 €	0,00 €	31.250,00 €
004 Opmaken visie- en beleidsplan	214007	050000	1/14/1/8	20.000,00 €	0,00 €	20.000,00 €
004 Opmaken visie- en beleidsplan	214007	051000	1/16/3/3	30.000,00 €	0,00 €	0,00 €
006 Opmaken beeldkwaliteitsplan stadscentrum	214007	050000	1/14/1/1	30.000,00 €	0,00 €	15.000,00 €
MAT2014/001 - Aankoop van installaties,machines en uitrusting				279.312,40 €	0,00 €	126.812,40 €
002 Aankoop installaties en/of machines	231000	011930	5/2/10/14	6.000,00 €	0,00 €	2.000,00 €
002 Aankoop installaties en/of machines	231000	021010	5/2/10/14	1.000,00 €	0,00 €	1.000,00 €
002 Aankoop installaties en/of machines	231000	070300	5/2/10/14	3.000,00 €	0,00 €	3.000,00 €
002 Aankoop installaties en/of machines	235000	074000	5/2/10/16	20.000,00 €	0,00 €	20.000,00 €
002 Aankoop installaties en/of machines	235000	094510	5/2/10/14	13.500,00 €	0,00 €	4.500,00 €
003 Aankoop specifiek en dienstgebonden materiaal	231000	011100	5/2/10/16	3.000,00 €	0,00 €	1.000,00 €
003 Aankoop specifiek en dienstgebonden materiaal	231000	011300	5/2/10/16	24.705,00 €	0,00 €	24.705,00 €
003 Aankoop specifiek en dienstgebonden materiaal	231000	020000	4/7/1/3	30.000,00 €	0,00 €	10.000,00 €
003 Aankoop specifiek en dienstgebonden materiaal	231000	068000	4/1/4/9	60.000,00 €	0,00 €	20.000,00 €
003 Aankoop specifiek en dienstgebonden materiaal	231000	070940	1/1/1/4	31.857,40 €	0,00 €	16.857,40 €
003 Aankoop specifiek en dienstgebonden materiaal	231000	082010	1/13/2/6	54.500,00 €	0,00 €	14.500,00 €
003 Aankoop specifiek en dienstgebonden materiaal	231000	082010	1/13/2/8	20.250,00 €	0,00 €	6.750,00 €



De beleidsnota bij het budget 2017

Enveloppe - Omschrijving		LIJST MET OPDRACHTEN VOOR WERKEN, LEVERINGEN EN DIENSTEN					
Subproject - Omschrijving subproject		AR	BI	Actie	Verbintenis krediet 2017-2019	Subsidie	transactiekrediet 2017
003	Aankoop specifiek en dienstgebonden materiaal	231000	082020	1/13/2/22	4.000,00 €	0,00 €	0,00 €
003	Aankoop specifiek en dienstgebonden materiaal	235000	094510	3/2/8/12	7.500,00 €	0,00 €	2.500,00 €
MEU2014/001 - Aankoop van meubilair en kantooruitrusting					193.900,00 €	0,00 €	69.300,00 €
001	Aankopen van meubilair	240000	011100	5/2/10/13	4.500,00 €	0,00 €	1.500,00 €
001	Aankopen van meubilair	240000	011930	5/2/10/13	150.000,00 €	0,00 €	50.000,00 €
001	Aankopen van meubilair	240000	020000	5/2/10/13	3.000,00 €	0,00 €	3.000,00 €
001	Aankopen van meubilair	240000	021010	5/2/10/13	3.000,00 €	0,00 €	3.000,00 €
001	Aankopen van meubilair	240000	049010	2/2/1/1	1.500,00 €	0,00 €	500,00 €
001	Aankopen van meubilair	245000	075000	1/7/1/8	2.000,00 €	0,00 €	1.000,00 €
001	Aankopen van meubilair	245000	094510	5/2/10/13	18.900,00 €	0,00 €	6.300,00 €
002	Aankopen van kantooruitrusting	240100	011100	5/2/10/16	6.000,00 €	0,00 €	2.000,00 €
002	Aankopen van kantooruitrusting	240100	011930	5/2/10/16	3.000,00 €	0,00 €	1.000,00 €
002	Aankopen van kantooruitrusting	240100	049010	2/2/1/1	2.000,00 €	0,00 €	1.000,00 €
MIL2014/001 - Duurzaam beleid, groen- en milieuprojecten					1.910.638,82 €	-71.250,00 €	888.707,00 €
001	Inrichten en onderhoud van groen	220007	099000	4/9/1/6	85.681,82 €	0,00 €	0,00 €
001	Inrichten en onderhoud van groen	222007	034000	4/8/2/1	30.000,00 €	0,00 €	10.000,00 €
001	Inrichten en onderhoud van groen	222007	034000	4/8/2/4	30.000,00 €	0,00 €	30.000,00 €
001	Inrichten en onderhoud van groen	222007	068000	4/1/4/2	150.000,00 €	0,00 €	50.000,00 €
001	Inrichten en onderhoud van groen	222007	068000	4/1/4/4	260.000,00 €	0,00 €	100.000,00 €
001	Inrichten en onderhoud van groen	222007	068000	4/1/4/5	10.000,00 €	0,00 €	0,00 €
001	Inrichten en onderhoud van groen	222007	068000	4/1/4/6	450.000,00 €	0,00 €	300.000,00 €
001	Inrichten en onderhoud van groen	224007	020000	4/1/2/33	85.000,00 €	0,00 €	21.250,00 €
001	Inrichten en onderhoud van groen	225007	068000	4/1/4/9	264.957,00 €	0,00 €	119.957,00 €
002	Plannen opmaken, vernieuwen en actualiseren	150000	035000	4/7/3/3	0,00 €	-71.250,00 €	0,00 €
002	Plannen opmaken, vernieuwen en actualiseren	214007	035000	4/7/3/3	150.000,00 €	0,00 €	75.000,00 €
002	Plannen opmaken, vernieuwen en actualiseren	214007	035000	4/7/3/5	45.000,00 €	0,00 €	45.000,00 €
003	Hernieuwbare energie	221007	035000	5/4/2/16	250.000,00 €	0,00 €	62.500,00 €
005	opmaak bomenbeheerplan	214000	068000	4/1/4/9	10.000,00 €	0,00 €	10.000,00 €
006	opmaak visie groenzones	214000	068000	4/1/4/9	75.000,00 €	0,00 €	50.000,00 €
007	aanleg hondenloopweide	222007	068000	4/9/1/4	15.000,00 €	0,00 €	15.000,00 €



De beleidsnota bij het budget 2017

Enveloppe - Omschrijving Subproject - Omschrijving subproject	LIJST MET OPDRACHTEN VOOR WERKEN, LEVERINGEN EN DIENSTEN					
	AR	BI	Actie	Verbintenis krediet 2017-2019	Subsidie	transactiekrediet 2017
MOB2014/001 - Verkeer, mobiliteit en veiligheid				2.139.193,75 €	-210.000,00 €	556.814,72 €
001 Mobiliteitsplan actualiseren en aanpassen	214007	020000	4/2/1/1	30.000,00 €	0,00 €	30.000,00 €
002 Verkeerssignalisatie, verkeerstechnische ingrepen	224007	020000	4/2/3/3	346.500,00 €	0,00 €	110.000,00 €
002 Verkeerssignalisatie, verkeerstechnische ingrepen	225007	020000	4/2/3/1	220.416,77 €	0,00 €	80.416,77 €
003 Uitrusting van de halteplaatsen	150000	021020	4/2/4/1	0,00 €	-56.000,00 €	-32.000,00 €
003 Uitrusting van de halteplaatsen	225007	021020	4/2/4/1	70.000,00 €	0,00 €	30.000,00 €
004 Inventarisatie en uitvoering trage wegen	224007	020000	4/2/2/1	245.000,00 €	0,00 €	50.000,00 €
005 Aanleg kiss en ride zone	224007	020000	4/2/2/4	8.250,00 €	0,00 €	5.000,00 €
006 Verkeersvrij en fietsvriendelijk centrum	224007	020000	4/2/2/3	68.000,00 €	0,00 €	40.000,00 €
006 Verkeersvrij en fietsvriendelijk centrum	225007	020000	4/2/2/3	210.000,00 €	0,00 €	0,00 €
006 Verkeersvrij en fietsvriendelijk centrum	225007	020000	4/2/2/6	95.000,00 €	0,00 €	40.000,00 €
007 Ninove vlot bereikbaar maken	221007	022000	4/2/3/2	175.000,00 €	0,00 €	0,00 €
007 Ninove vlot bereikbaar maken	225007	020000	4/2/3/6	54.000,00 €	0,00 €	34.000,00 €
007 Ninove vlot bereikbaar maken	225007	022000	4/2/3/2	54.815,00 €	0,00 €	18.815,00 €
009 Herinrichten schoolomgevingen	150000	021010	4/2/2/5	0,00 €	-100.000,00 €	0,00 €
009 Herinrichten schoolomgevingen	224007	021010	4/2/2/5	425.366,00 €	0,00 €	50.000,00 €
010 Vervallen annuïteiten De Lijn	281100	021010	5/6/2/7	1.845,98 €	0,00 €	582,95 €
011 Trajectcontrole	150000	021010	4/2/3/1	0,00 €	-54.000,00 €	0,00 €
011 Trajectcontrole	225007	021010	4/2/3/1	135.000,00 €	0,00 €	100.000,00 €
MON2014/001 - Restauratie en aankoop monumenten en ander erfgoed				1.106.281,10 €	-848.000,00 €	182.000,00 €
001 Restauratie hospitaalkapel	150000	079000	1/8/1/9	0,00 €	-240.000,00 €	0,00 €
001 Restauratie hospitaalkapel	221007	079000	1/8/1/8	90.000,00 €	0,00 €	0,00 €
001 Restauratie hospitaalkapel	221007	079000	1/8/1/9	281.781,10 €	0,00 €	0,00 €
002 Restauratie Lourdeskapel	150000	079000	1/8/1/11	0,00 €	-80.000,00 €	0,00 €
002 Restauratie Lourdeskapel	221007	079000	1/8/1/11	100.000,00 €	0,00 €	0,00 €
003 Restauratie woningen kerkplein	150000	072000	1/8/1/5	0,00 €	-320.000,00 €	0,00 €
003 Restauratie woningen kerkplein	221007	072000	1/8/1/5	380.000,00 €	0,00 €	0,00 €
004 Restauratie stadskapellen	221007	079000	1/8/1/13	10.000,00 €	0,00 €	0,00 €
005 Restauratie stadsmolens	270007	072000	1/8/1/12	25.000,00 €	0,00 €	2.500,00 €
006 Restauratie dekenij	150000	079000	1/8/1/7	0,00 €	-208.000,00 €	0,00 €
006 Restauratie dekenij	261007	079000	1/8/1/7	152.000,00 €	0,00 €	152.000,00 €
007 Onderhoud archeologisch park	222007	072000	1/8/1/6	22.500,00 €	0,00 €	7.500,00 €
009 Restauratie ander erfgoed	664100	072000	1/3/4/4	20.000,00 €	0,00 €	20.000,00 €
010 Aankoop van kunstwerken	270007	072000	1/3/1/7	15.000,00 €	0,00 €	0,00 €
011 Verwerven van een bunker	261000	052000	1/3/4/4	10.000,00 €	0,00 €	0,00 €





De beleidsnota bij het budget 2017

Enveloppe - Omschrijving Subproject - Omschrijving subproject	LIJST MET OPDRACHTEN VOOR WERKEN, LEVERINGEN EN DIENSTEN					
	AR	BI	Actie	Verbinteniscrediet 2017-2019	Subsidie	transactiecrediet 2017
OND2014/001 - Onderhoud aan terreinen en gebouwen van de stad				664.048,00 €	0,00 €	241.649,00 €
001 Binnen- en buitenschilderwerken	221007	070920	1/7/2/3	53.850,00 €	0,00 €	17.950,00 €
001 Binnen- en buitenschilderwerken	221007	082010	1/13/2/11	5.000,00 €	0,00 €	0,00 €
001 Binnen- en buitenschilderwerken	229107	075000	1/7/1/8	3.116,00 €	0,00 €	3.116,00 €
001 Binnen- en buitenschilderwerken	270007	072000	1/8/1/12	3.999,00 €	0,00 €	1.333,00 €
003 Algemeen herstellings- en beveiligingswerken	221007	011500	5/4/2/18	42.500,00 €	0,00 €	0,00 €
003 Algemeen herstellings- en beveiligingswerken	221007	011930	5/4/2/19	200.000,00 €	0,00 €	0,00 €
003 Algemeen herstellings- en beveiligingswerken	221007	070300	1/7/2/18	23.833,00 €	0,00 €	10.000,00 €
003 Algemeen herstellings- en beveiligingswerken	221007	070920	5/4/2/19	119.000,00 €	0,00 €	10.000,00 €
003 Algemeen herstellings- en beveiligingswerken	221007	082010	1/13/2/8	20.250,00 €	0,00 €	6.750,00 €
003 Algemeen herstellings- en beveiligingswerken	222007	094510	3/2/8/12	15.000,00 €	0,00 €	15.000,00 €
003 Algemeen herstellings- en beveiligingswerken	229107	074000	5/4/2/19	70.000,00 €	0,00 €	70.000,00 €
003 Algemeen herstellings- en beveiligingswerken	664000	074000	5/4/2/19	100.000,00 €	0,00 €	100.000,00 €
004 signalisatie naar de diensten aanpassen	221007	066000	6/1/1/5	7.500,00 €	0,00 €	7.500,00 €
ONW2014/001 - Investeren in het stedelijk onderwijs				3.652.102,42 €	-1.312.500,00 €	1.284.199,11 €
001 Aankoop meubilair	240000	080010	1/11/2/12	5.807,00 €	0,00 €	5.807,00 €
001 Aankoop meubilair	240000	080010	1/11/2/41	135.000,00 €	0,00 €	135.000,00 €
001 Aankoop meubilair	240000	080020	1/11/2/12	30.000,00 €	0,00 €	0,00 €
001 Aankoop meubilair	240000	080040	1/11/2/30	2.000,00 €	0,00 €	2.000,00 €
001 Aankoop meubilair	240000	082020	1/13/2/22	10.250,00 €	0,00 €	2.750,00 €
001 Aankoop meubilair	240007	080030	1/11/2/12	10.000,00 €	0,00 €	10.000,00 €
001 Aankoop meubilair	240200	080010	1/11/2/41	9.000,00 €	0,00 €	9.000,00 €
002 Aankoop van interactieve schoolborden	240200	080020	1/11/3/5	4.500,00 €	0,00 €	0,00 €
002 Aankoop van interactieve schoolborden	240200	080040	1/11/3/5	4.000,00 €	0,00 €	0,00 €
003 Vernieuwen van computers of laptops	240200	080010	1/11/3/3	10.880,00 €	0,00 €	10.880,00 €
003 Vernieuwen van computers of laptops	240200	080020	1/11/3/3	33.892,00 €	0,00 €	4.904,00 €
003 Vernieuwen van computers of laptops	240200	080030	1/11/3/3	8.505,00 €	0,00 €	0,00 €
003 Vernieuwen van computers of laptops	240200	080040	1/11/3/3	8.868,94 €	0,00 €	1.323,94 €
004 Vernieuwen van beamers	240200	080010	1/11/3/7	7.200,00 €	0,00 €	2.400,00 €
004 Vernieuwen van beamers	240200	080020	1/11/3/7	15.396,00 €	0,00 €	5.132,00 €
004 Vernieuwen van beamers	240200	080030	1/11/3/7	6.600,00 €	0,00 €	2.200,00 €
004 Vernieuwen van beamers	240200	080040	1/11/3/7	7.992,00 €	0,00 €	2.664,00 €
005 Binnen- en buitenschilderwerken	221007	080010	1/11/2/7	18.166,00 €	0,00 €	0,00 €
005 Binnen- en buitenschilderwerken	221007	080020	1/11/2/7	40.000,00 €	0,00 €	0,00 €
007 Algemene herstellingswerken en beveiligingswerken	222007	080040	1/11/2/18	30.000,00 €	0,00 €	30.000,00 €
008 Energiebesparende maatregelen	221007	080010	1/11/2/10	15.240,00 €	0,00 €	0,00 €





De beleidsnota bij het budget 2017

Enveloppe - Omschrijving Subproject - Omschrijving subproject	LIJST MET OPDRACHTEN VOOR WERKEN, LEVERINGEN EN DIENSTEN					
	AR	BI	Actie	Verbintenis krediet 2017-2019	Subsidie	transactiekrediet 2017
008 Energiebesparende maatregelen	221007	080010	1/11/2/8	181.250,00 €	0,00 €	0,00 €
008 Energiebesparende maatregelen	221007	080020	1/11/2/50	18.000,00 €	0,00 €	18.000,00 €
008 Energiebesparende maatregelen	221007	080020	1/11/2/8	2.500,00 €	0,00 €	2.500,00 €
008 Energiebesparende maatregelen	221007	080030	1/11/2/24	1.500,00 €	0,00 €	1.500,00 €
008 Energiebesparende maatregelen	221007	080030	1/11/2/8	12.841,17 €	0,00 €	12.841,17 €
008 Energiebesparende maatregelen	221007	080040	1/11/2/31	60.000,00 €	0,00 €	0,00 €
008 Energiebesparende maatregelen	221007	080040	1/11/2/9	58.917,31 €	0,00 €	0,00 €
009 Aankoop van specifiek en dienstgebonden materiaal	222007	080020	1/11/2/44	3.500,00 €	0,00 €	0,00 €
010 Aankoop van installaties, machines en uitrusting	231000	080010	1/11/2/41	52.000,00 €	0,00 €	52.000,00 €
010 Aankoop van installaties, machines en uitrusting	231000	080020	1/11/2/50	7.500,00 €	0,00 €	7.500,00 €
011 Bouwen nieuwe school	150000	080020	1/11/2/51	0,00 €	-1.312.500,00 €	0,00 €
011 Bouwen nieuwe school	221007	080010	1/11/2/41	100.000,00 €	0,00 €	100.000,00 €
011 Bouwen nieuwe school	221007	080020	1/11/2/51	2.219.797,00 €	0,00 €	594.797,00 €
011 Bouwen nieuwe school	240000	080020	1/11/2/51	90.000,00 €	0,00 €	0,00 €
012 Oprichten van een bijkomende klas	221007	080030	1/11/2/57	410.000,00 €	0,00 €	250.000,00 €
013 vernieuwen gordijnen / zonwering	221007	080010	1/11/1/1	5.500,00 €	0,00 €	5.500,00 €
013 vernieuwen gordijnen / zonwering	221007	080020	1/11/1/1	10.000,00 €	0,00 €	10.000,00 €
013 vernieuwen gordijnen / zonwering	221007	080040	1/11/1/1	5.500,00 €	0,00 €	5.500,00 €
PAT2014/001 - Onroerend patrimonium aanpassen aan de noden				1.465.500,00 €	0,00 €	508.000,00 €
001 Verbouwen jeugdhuis	229107	075000	1/7/2/22	400.000,00 €	0,00 €	100.000,00 €
001 Verbouwen jeugdhuis	229107	075000	1/7/2/23	35.000,00 €	0,00 €	35.000,00 €
003 Jeugdcentrum De Kuip afwerken	229107	075000	1/7/1/8	27.500,00 €	0,00 €	20.000,00 €
005 Verbouwen stadhuis	221007	011930	5/4/2/8	150.000,00 €	0,00 €	0,00 €
008 Toerismekantoor	221007	052000	1/7/2/21	400.000,00 €	0,00 €	150.000,00 €
011 Bouw stadsmagazijn	221007	011950	5/5/1/4	100.000,00 €	0,00 €	0,00 €
013 Centralisatie diensten	221007	011930	5/5/1/1	160.000,00 €	0,00 €	160.000,00 €
014 Externe studies	214000	011930	5/2/10/10	43.000,00 €	0,00 €	43.000,00 €
016 camerabewaking gebouwen	221007	011930	5/4/2/18	150.000,00 €	0,00 €	0,00 €
PBD2014/001 - Centralisatie diensten op site centrumlaan				5.482.685,00 €	0,00 €	0,00 €
001 Aankoop en inrichten site centrumlaan	664900	040000	5/8/1/12	5.361.685,00 €	0,00 €	0,00 €
001 Aankoop en inrichten site centrumlaan	664900	040000	5/8/1/14	121.000,00 €	0,00 €	0,00 €
PBD2014/002 - Oprichting van een sociaal huis				185.500,00 €	0,00 €	185.500,00 €
001 Oprichting sociaal huis	664400	090010	5/9/1/7	185.500,00 €	0,00 €	185.500,00 €





De beleidsnota bij het budget 2017

Enveloppe - Omschrijving Subproject - Omschrijving subproject	LIJST MET OPDRACHTEN VOOR WERKEN, LEVERINGEN EN DIENSTEN					
	AR	BI	Actie	Verbintenis krediet 2017-2019	Subsidie	transactiekrediet 2017
PBD2014/003 - Ocmw site				1.879.653,60 €	0,00 €	1.679.653,60 €
001 herontwikkeling OCMW - site	210007	061000	4/10/1/10	160.000,00 €	0,00 €	0,00 €
001 herontwikkeling OCMW - site	210007	061000	4/10/1/2	26.906,14 €	0,00 €	16.906,14 €
001 herontwikkeling OCMW - site	214007	061000	4/10/1/1	26.247,46 €	0,00 €	26.247,46 €
001 herontwikkeling OCMW - site	214007	061000	4/10/1/3	80.000,00 €	0,00 €	40.000,00 €
001 herontwikkeling OCMW - site	220007	061000	4/10/1/4	21.500,00 €	0,00 €	21.500,00 €
001 herontwikkeling OCMW - site	221007	061000	4/10/1/1	1.400.000,00 €	0,00 €	1.400.000,00 €
001 herontwikkeling OCMW - site	224007	061000	4/10/1/5	25.000,00 €	0,00 €	0,00 €
001 herontwikkeling OCMW - site	224007	061000	4/10/1/7	150.000,00 €	0,00 €	75.000,00 €
001 herontwikkeling OCMW - site	664200	061000	4/10/1/7	200.000,00 €	0,00 €	100.000,00 €
003 Verkoop handelshuis Graanmarkt 39 - Ninove	221000	061000	4/10/1/8	-210.000,00 €	0,00 €	0,00 €
ROL2014/001 - Beheer van het wagenpark				1.112.923,91 €	0,00 €	266.958,91 €
001 Aankoop en onderhoud rollend materieel	241000	070940	1/1/1/4	9.000,00 €	0,00 €	9.000,00 €
001 Aankoop en onderhoud rollend materieel	241100	020000	5/2/10/15	155.000,00 €	0,00 €	0,00 €
001 Plannen opmaken, evalueren en afwerken	210007	061000	1/16/3/1	130.425,33 €	0,00 €	110.425,33 €
001 Plannen opmaken, evalueren en afwerken	214007	061000	4/5/2/10	65.965,00 €	0,00 €	0,00 €
001 Plannen opmaken, evalueren en afwerken	214007	061000	4/5/2/11	150.000,00 €	0,00 €	0,00 €
001 Plannen opmaken, evalueren en afwerken	214007	061000	4/5/2/12	25.000,00 €	0,00 €	0,00 €
001 Plannen opmaken, evalueren en afwerken	214007	061000	4/5/2/13	75.000,00 €	0,00 €	0,00 €
001 Plannen opmaken, evalueren en afwerken	214007	061000	4/5/2/15	280.000,00 €	0,00 €	100.000,00 €
001 Plannen opmaken, evalueren en afwerken	214007	061000	4/5/2/16	50.000,00 €	0,00 €	0,00 €
001 Plannen opmaken, evalueren en afwerken	214007	061000	4/5/2/18	10.000,00 €	0,00 €	0,00 €
001 Plannen opmaken, evalueren en afwerken	214007	061000	4/5/2/3	50.000,00 €	0,00 €	0,00 €
001 Plannen opmaken, evalueren en afwerken	214007	061000	4/5/2/7	25.000,00 €	0,00 €	0,00 €
002 Digitaliseren bouwvergunningen	214007	060000	4/5/1/10	47.533,58 €	0,00 €	47.533,58 €
004 Aankoop gronden	220007	080040	1/11/2/1	25.000,00 €	0,00 €	0,00 €
004 Aankoop gronden	220007	093000	1/11/2/1	15.000,00 €	0,00 €	0,00 €
VRK2014/001 - Verkopen van onroerende patrimonium				-1.730.000,00 €	0,00 €	-980.000,00 €
001 Verkopen van gronden	260000	005000	1/16/1/1	-300.000,00 €	0,00 €	-300.000,00 €
003 Verkoop pastorie of buurthuis Aspelare	261000	005000	5/6/1/4	-340.000,00 €	0,00 €	-340.000,00 €
009 Verkoop gronden - Nederhasselt	260000	005000	5/6/1/6	-200.000,00 €	0,00 €	0,00 €
010 Verkoop gronden - Denderwindeke	260000	005000	5/6/1/6	-200.000,00 €	0,00 €	0,00 €
011 Verkoop woning Burchtdam 56 - Ninove	261000	005000	5/6/1/7	-50.000,00 €	0,00 €	0,00 €





De beleidsnota bij het budget 2017

Enveloppe - Omschrijving Subproject - Omschrijving subproject	LIJST MET OPDRACHTEN VOOR WERKEN, LEVERINGEN EN DIENSTEN					
	AR	BI	Actie	Verbindeniskrediet 2017-2019	Subsidie	transactiekrediet 2017
012 Verkoop pastorij Okegem	261000	005000	5/6/1/4	-340.000,00 €	0,00 €	-340.000,00 €
013 Verkoop pastorij Neigem	261000	005000	5/6/1/1	-300.000,00 €	0,00 €	0,00 €
VRZ2014/001 - Specifieke investeringen in de vrijetijdssector				2.489.000,00 €	-6.000,00 €	821.000,00 €
001 Aankoop installaties, materiaal en uitrusting	235000	074000	5/2/10/16	27.000,00 €	0,00 €	27.000,00 €
001 Aankoop installaties, materiaal en uitrusting	235000	075000	1/7/1/8	32.500,00 €	0,00 €	0,00 €
002 Inrichten, onderhouden en verfraaien gebouwen	229107	070110	1/7/2/18	290.000,00 €	0,00 €	290.000,00 €
002 Inrichten, onderhouden en verfraaien gebouwen	235000	070110	1/7/2/18	15.000,00 €	0,00 €	0,00 €
002 Inrichten, onderhouden en verfraaien gebouwen	245000	070110	1/7/2/18	20.000,00 €	0,00 €	0,00 €
003 Skatepark vernieuwen	235000	075000	1/7/3/13	75.000,00 €	0,00 €	15.000,00 €
004 Aanleg en onderhoud van speelterreinen	229007	075000	1/7/3/14	144.000,00 €	0,00 €	0,00 €
004 Aanleg en onderhoud van speelterreinen	229007	075000	4/8/2/4	20.000,00 €	0,00 €	20.000,00 €
004 Aanleg en onderhoud van speelterreinen	229207	075000	1/7/3/11	15.000,00 €	0,00 €	5.000,00 €
004 Aanleg en onderhoud van speelterreinen	229207	075000	1/7/3/14	427.500,00 €	0,00 €	97.500,00 €
005 Externe sportinfrastructuur inrichten, onderhouden	229107	074000	1/7/3/1	70.000,00 €	0,00 €	0,00 €
005 Externe sportinfrastructuur inrichten, onderhouden	229107	074000	1/7/3/15	2.500,00 €	0,00 €	0,00 €
005 Externe sportinfrastructuur inrichten, onderhouden	229207	074000	1/7/3/15	102.000,00 €	0,00 €	0,00 €
005 Externe sportinfrastructuur inrichten, onderhouden	229207	074000	1/7/3/8	119.000,00 €	0,00 €	119.000,00 €
005 Externe sportinfrastructuur inrichten, onderhouden	664000	074000	1/7/3/3	225.000,00 €	0,00 €	100.000,00 €
005 Externe sportinfrastructuur inrichten, onderhouden	664000	074000	1/7/3/5	300.000,00 €	0,00 €	0,00 €
006 Investeringsubsidies aan voetbalclubs	664000	074000	1/7/3/7	250.000,00 €	0,00 €	0,00 €
007 Investeren in nieuwe media	150000	075000	1/7/1/9	0,00 €	-6.000,00 €	-6.000,00 €
007 Investeren in nieuwe media	240200	070300	1/7/1/2	10.000,00 €	0,00 €	0,00 €
007 Investeren in nieuwe media	245200	075000	1/7/1/9	4.500,00 €	0,00 €	4.500,00 €
010 Aankoop van dienstspecifiek meubilair	240000	070300	1/7/1/2	65.000,00 €	0,00 €	49.000,00 €
012 Investeringsubsidie aan jeugdverenigingen	664000	075000	1/1/1/3	225.000,00 €	0,00 €	75.000,00 €
013 Oprichting huis van Saene	664000	070910	1/3/4/4	50.000,00 €	0,00 €	25.000,00 €
WAT2014/001 - Waterbeleid				2.117.500,00 €	-348.000,00 €	591.000,00 €
001 Aanleg overloopgebieden	220307	031000	4/3/2/3	167.500,00 €	0,00 €	85.000,00 €
001 Aanleg overloopgebieden	220307	031000	4/3/2/4	35.000,00 €	0,00 €	35.000,00 €
001 Aanleg overloopgebieden	222007	031000	4/3/2/3	51.000,00 €	0,00 €	51.000,00 €
001 Aanleg overloopgebieden	222007	031000	4/3/2/4	33.000,00 €	0,00 €	0,00 €
002 Onderhoud baangrachten	224007	031000	4/3/2/1	500.000,00 €	0,00 €	0,00 €
003 Erosiebestrijding	150000	034100	4/3/3/2	0,00 €	-75.000,00 €	0,00 €
003 Erosiebestrijding	150000	034100	4/3/3/3	0,00 €	-75.000,00 €	0,00 €
003 Erosiebestrijding	150000	034100	4/3/3/4	0,00 €	-198.000,00 €	0,00 €





De beleidsnota bij het budget 2017

Enveloppe - Omschrijving		LIJST MET OPDRACHTEN VOOR WERKEN, LEVERINGEN EN DIENSTEN					
Subproject - Omschrijving subproject		AR	BI	Actie	Verbintenis krediet 2017-2019	Subsidie	transactiekrediet 2017
003	Erosiebestrijding	220307	034100	4/3/3/3	145.000,00 €	0,00 €	75.000,00 €
003	Erosiebestrijding	220307	034100	4/3/3/4	160.000,00 €	0,00 €	70.000,00 €
003	Erosiebestrijding	220307	034100	4/3/3/5	15.000,00 €	0,00 €	15.000,00 €
003	Erosiebestrijding	222007	034100	4/3/3/2	130.000,00 €	0,00 €	30.000,00 €
003	Erosiebestrijding	222007	034100	4/3/3/3	120.000,00 €	0,00 €	20.000,00 €
003	Erosiebestrijding	222007	034100	4/3/3/4	136.000,00 €	0,00 €	60.000,00 €
003	Erosiebestrijding	222007	034100	4/3/3/5	150.000,00 €	0,00 €	0,00 €
003	Erosiebestrijding	222007	034100	4/3/3/6	25.000,00 €	0,00 €	0,00 €
005	Toelage RioP	664200	031000	4/3/1/1	450.000,00 €	0,00 €	150.000,00 €
WEG2014/001 - Aanleg en onderhoud van de wegenisinfrastructuur					7.017.781,00 €	-210.000,00 €	1.986.000,00 €
001	Aanleg en onderhoud van voetpaden	224007	020000	4/1/1/1	675.000,00 €	0,00 €	225.000,00 €
001	Aanleg en onderhoud van voetpaden	224007	020000	4/1/1/2	120.000,00 €	0,00 €	40.000,00 €
002	Aanleg en onderhoud van fietspaden	150000	020000	4/1/3/2	0,00 €	-150.000,00 €	0,00 €
002	Aanleg en onderhoud van fietspaden	224007	020000	4/1/2/25	120.000,00 €	0,00 €	40.000,00 €
002	Aanleg en onderhoud van fietspaden	224007	020000	4/1/3/2	160.000,00 €	0,00 €	10.000,00 €
002	Aanleg en onderhoud van fietspaden	224007	020000	4/1/3/4	20.000,00 €	0,00 €	0,00 €
002	Aanleg en onderhoud van fietspaden	224007	020000	4/1/3/6	40.000,00 €	0,00 €	0,00 €
002	Aanleg en onderhoud van fietspaden	224007	020000	4/1/3/7	75.000,00 €	0,00 €	20.000,00 €
003	Aanleg en onderhoud van diverse wegverhardingen	224007	020000	4/1/2/1	3.140.000,00 €	0,00 €	1.030.000,00 €
003	Aanleg en onderhoud van diverse wegverhardingen	224007	020000	4/1/2/35	400.000,00 €	0,00 €	50.000,00 €
004	Aanleg en onderhoud van openbare verlichting	228007	067000	4/4/1/1	240.000,00 €	0,00 €	80.000,00 €
004	Aanleg en onderhoud van openbare verlichting	228007	067000	4/4/1/2	150.000,00 €	0,00 €	50.000,00 €
004	Aanleg en onderhoud van openbare verlichting	228007	067000	4/4/1/4	24.000,00 €	0,00 €	8.000,00 €
004	Aanleg en onderhoud van openbare verlichting	228007	067000	4/4/1/5	150.000,00 €	0,00 €	50.000,00 €
004	Aanleg en onderhoud van openbare verlichting	228007	067000	4/4/1/6	120.000,00 €	0,00 €	40.000,00 €
005	Wegenis- en rioleringswerken	150000	020000	4/1/2/10	0,00 €	-60.000,00 €	0,00 €
005	Wegenis- en rioleringswerken	220207	020000	4/1/2/10	130.000,00 €	0,00 €	50.000,00 €
005	Wegenis- en rioleringswerken	222007	068000	4/1/4/11	230.925,00 €	0,00 €	0,00 €
005	Wegenis- en rioleringswerken	224007	020000	4/1/2/10	539.856,00 €	0,00 €	100.000,00 €
005	Wegenis- en rioleringswerken	224007	020000	4/1/2/11	120.000,00 €	0,00 €	10.000,00 €
005	Wegenis- en rioleringswerken	224007	020000	4/1/2/13	120.000,00 €	0,00 €	20.000,00 €
005	Wegenis- en rioleringswerken	224007	020000	4/1/2/15	40.000,00 €	0,00 €	0,00 €
005	Wegenis- en rioleringswerken	224007	020000	4/1/2/16	60.000,00 €	0,00 €	40.000,00 €
005	Wegenis- en rioleringswerken	224007	020000	4/1/2/21	20.000,00 €	0,00 €	0,00 €
005	Wegenis- en rioleringswerken	224007	020000	4/1/2/24	50.000,00 €	0,00 €	0,00 €





De beleidsnota bij het budget 2017

Envelope - Omschrijving		LIJST MET OPDRACHTEN VOOR WERKEN, LEVERINGEN EN DIENSTEN				
Subproject - Omschrijving subproject	AR	BI	Actie	Verbintenis krediet 2017-2019	Subsidie	transactiekrediet 2017
005 Wegenis- en rioleringswerken	224007	020000	4/1/2/26	125.000,00 €	0,00 €	75.000,00 €
005 Wegenis- en rioleringswerken	224007	020000	4/1/2/27	40.000,00 €	0,00 €	40.000,00 €
005 Wegenis- en rioleringswerken	224007	020000	4/1/2/29	8.000,00 €	0,00 €	8.000,00 €
005 Wegenis- en rioleringswerken	224007	020000	4/1/2/33	50.000,00 €	0,00 €	0,00 €
005 Wegenis- en rioleringswerken	224007	020000	4/1/2/36	40.000,00 €	0,00 €	0,00 €
005 Wegenis- en rioleringswerken	224007	020000	4/1/2/6	10.000,00 €	0,00 €	0,00 €
totaal				€ 34.635.092,29	-€ 3.047.750,00	€ 10.350.150,76





Lijst met daden van beschikking

Niet van toepassing





De beleidsnota bij het budget 2017

Lijst met nominatief toegekende subsidies voor 2017

AR	BI	A	bedrag	aard
649100	020000	4/3/2/5	3.000,00	GR 23-01-2014 subsidies plaatsbeschrijving
649100	030000	4/7/2/1	1.000,00	GR 22-10-2009 subsidie herbruikbare luiers
649000	030900	4/7/2/1	4.000,00	GR 27-02-2014 retributie opruimactie ivm zwerfvuil
649100	031000	4/3/2/5	30.000,00	GR 24-11-2011 Toelagen ingevolge uitgevoerde rioolaansluitingen door VMW
649100	031000	4/3/2/5	30.000,00	GR 22-09-2016 Afkoppelingswerken gesloten bebouwing
649100	031000	4/3/2/5	14.250,00	GR 23-04-2009 en 24-11-2011 subsidie hemelwaterputten en groendaken
649300	031000	4/3/1/1	100.000,00	Exploitatietoelage Riop
664200	031000	4/3/1/2	150.000,00	investeringsubsidie RIOP
649300	032900	4/7/4/1	3.000,00	GR 26-01-2012 milieucontract
649000	034000	4/1/4/6	3.000,00	volkstuintcomplex vzw
649000	034000	4/8/1/1	16.000,00	GR 22-09-1994 toelage voor de aankoop en beheer van natuurgebieden
649000	034000	4/8/1/1	5.000,00	GR 30-01-2003 toelage voor de aankoop en beheer van natuurgebieden



De beleidsnota bij het budget 2017

Lijst met nominatief toegekende subsidies voor 2017

AR	BI	A	bedrag	aard
649300	034100	4/3/3/1	14.600,00	GR 01-09-2010 erosiecoördinator
649100	034900	4/8/1/1	11.000,00	GR 23-04-2009 en 22-11-2001 subsidie streekeigen faune en flora
649900	040000	2/1/1/1	3.800.000,00	GR 14-12-2016 goedkeuring budget politie
649000	041000	2/1/1/1	1.239,00	vzw vriendenkring brandweer
649800	041000	2/1/1/1	1.325.968,93	Exploitatietoelage brandweer
664800	041000	2/1/1/1	314.915,48	investeringsstoelage brandweer (+ saldo 2016)
649300	042000	5/2/10/10	1.000,00	Medov vzw
649000	047000	4/9/1/1	1.000,00	Poezen in nood vzw
649000	047000	4/9/1/1	1.000,00	Ark van Pollare
649000	047000	4/9/1/1	20.750,00	Samenwerken met dierenbeschermingsorganisaties
649100	049020	2/1/2/13	4.000,00	opzetten van een project synthetisch
649100	049020	2/1/2/7	3.500,00	GR 30 05 2013 inbraakbeveiligingspremies



De beleidsnota bij het budget 2017

Lijst met nominatief toegekende subsidies voor 2017

AR	BI	A	bedrag	aard
649000	050000	1/14/1/1	9.600,00	Verenigde handelaars Ninove vzw
649000	050000	1/14/1/1	1.600,00	Handelswijk rechteroever
649200	050000	1/14/1/1	45.000,00	GR 15-09-2011 subsidieren gevelrenovatie stadscentrum
649200	050000	1/14/1/1	37.500,00	Starterspremie: detailhandel
649200	050000	1/14/4/1	50.000,00	GR 28-11-2013 subsidieren gevelrenovatie deelgemeenten
649000	051000	1/16/4/1	5.000,00	bedrijvenvereniging industriezone Ninove
649000	051000	1/16/4/1	3.000,00	bedrijvenvereniging KMO-Zone Appelterre
649200	051000	1/16/4/1	11.000,00	bijdrage Streekoverleg Zuid-oost-vlaanderen+ zorginnovatie Cluster
649000	052000	1/6/1/8	5.100,00	Toerisme scheldeland vzw
649000	052000	1/6/1/9	15.000,00	VVV-Ninove vzw - organisatie en uitwisseling Deszk
649000	052000	6/2/2/1	9.000,00	VVV-Ninove vzw - toeristische promotie van de stad
649000	053000	1/15/1/1	6.000,00	jaarmarkt toelage landbouwcomité





De beleidsnota bij het budget 2017

Lijst met nominatief toegekende subsidies voor 2017

AR	BI	A	bedrag	aard
649100	053000	1/15/1/1	500,00	subsidie volkstuinten vzw
649200	053000	1/15/1/1	1.000,00	GR 07-10-1993 subsidies landbouw
649000	059000	1/17/1/1	27.000,00	GR 23-01-2014 subsidie groep Intro vzw (fietspunt)
664200	061000	4/10/1/7	100.000,00	investeringstoelage plattelandsontwikkeling
649100	062000	4/6/1/1	18.000,00	GR 17-06-2004 huisvestingspremies
649000	066000	6/1/1/19	2.000,00	toelage Ninofmedia fv
649000	070910	1/1/1/1	28.300,00	Subsidiereglement in voorbereiding basistoelage + activiteiten
649000	070910	1/1/1/1	9.000,00	Subsidiereglement in voorbereiding projectsubsidie
649000	070910	1/1/1/1	2.700,00	Subsidiereglement in voorbereiding Ninoofse Kleppers
649000	070910	1/1/1/1	124,00	Land van Aalst
649000	070910	1/1/1/1	62,00	Stichting Ons Erfdeel
649000	070910	1/1/1/1	2.500,00	Werkgroep kwistornooi FV



De beleidsnota bij het budget 2017

Lijst met nominatief toegekende subsidies voor 2017

AR	BI	A	bedrag	aard
649000	070910	1/1/1/1	650,00	werkgroep kwistornooi FV (jeugdreeks)
649000	070910	6/2/2/1	4.000,00	De advies- en beheerraden financieel, materieel en inhoudelijk ondersteunen
649100	070910	1/1/1/1	5.275,00	GR 26-03-1998 Prijs stad Ninove vb beeldende kunsten
664000	070910	1/3/4/4	25.000,00	Infrastructuursubsidie oprichting huis van Saene
649000	070930	3/1/1/1	1.240,00	Kunstateljee +3
649000	071000	1/1/1/1	2.500,00	GR 16-12-1999 kermiscomité's
649000	071000	1/1/1/1	1.600,00	Vaderlandlievende verenigingen
649000	071000	1/2/1/6	33.760,00	feestcommissie Ninove (feitelijke vereniging)
649000	071000	1/2/1/6	1.240,00	Carnavalraad vzw
649100	071000	1/9/2/3	6.000,00	GR 26-04-2007 toelagen jubilarissen
664000	072000	1/8/1/12	5.620,00	investeringsubsidie molen (saldo 2016)
664100	072000	1/3/4/4	20.000,00	Investeringsubsidiebouwhistorische studie kerkplein 34



De beleidsnota bij het budget 2017

Lijst met nominatief toegekende subsidies voor 2017

AR	BI	A	bedrag	aard
649000	074000	1/1/1/2	47.880,00	GR 18-12-2013 Toelage op basis van het reglement sportbeleidsplan - fysiek actieve sporten en sportieve vrije tijd
649000	074000	1/1/1/2	29.930,00	GR 18-12-2013 Toelage op basis van het reglement impulssubsidie aan jeugdsportverenigingen
649000	074000	1/1/1/2	6.500,00	GR 18-12-2013 Projectsubsidies na advies sportraad
649000	074000	1/1/1/2	24.920,00	GR 21-06-2012 Toelage op basis van het reglement wielervedstrijden
649000	074000	1/1/1/2	2.000,00	GR 18-12-2013 Toelage op basis van het reglement duivensport, vinkenstelling en denksport
649000	074000	1/1/1/2	40.000,00	Flanders Cycling Events vzw - natourcriterium
649000	074000	1/1/1/2	15.000,00	Toelage aan Sint Kristoffelvrienden (fv) - BK nieuwelingen
649000	074000	1/1/1/2	10.000,00	Toelage aan vzw Maspoe voor de organisatie van de ijspiste
649000	074000	6/2/2/1	5.198,00	Toelage aan de sportraad voor de organisatie van de sportnacht
649500	074000	1/7/2/24	640.055,26	GR 20-10-2016 inzake goedkeuring prijssubsidiereglement
664000	074000	1/7/3/3	100.000,00	Investeringsubsidies voor sportverenigingen
664000	074000	1/7/3/4	80.000,00	Investeringsubsidies voor sportverenigingen





De beleidsnota bij het budget 2017

Lijst met nominatief toegekende subsidies voor 2017

AR	BI	A	bedrag	aard
664000	074000	5/4/2/19	100.000,00	Investeringsubsidies voor sportverenigingen
649000	075000	1/1/1/3	3.000,00	GR 23/06/2016 kadervormingssubsidie
649000	075000	1/1/1/3	2.000,00	projectsubsidies
649000	075000	1/1/1/3	150,00	Startsubsidie
649000	075000	1/1/1/3	25.000,00	GR 23/06/2016 werkingssubsidies jeugdverenigingen
649000	075000	1/1/1/3	12.500,00	GR 23/06/2016 kampvervoersubsidie
649000	075000	1/1/1/3	3.265,00	GR 23/06/2016 Huursubsidies jeugdverenigingen
649000	075000	1/1/1/3	75,00	Chiro Flos Meerbeke
649000	075000	1/1/1/3	75,00	Chiro Sjaloom Meerbeke
649000	075000	1/1/1/3	75,00	Chiro Appelterre
649000	075000	1/1/1/3	75,00	Chiro Leeuwerik Denderwindeke
649000	075000	1/1/1/3	75,00	Chiro Windekind Denderwindeke





De beleidsnota bij het budget 2017

Lijst met nominatief toegekende subsidies voor 2017

AR	BI	A	bedrag	aard
649000	075000	1/1/1/3	75,00	KSA Sint Baafs Ninove
649000	075000	1/1/1/3	75,00	KSA Sint Goedele Ninove
649000	075000	1/1/1/3	75,00	JNM Niger
649000	075000	1/1/1/3	75,00	Gidsen Ninove
649000	075000	1/1/1/3	75,00	Scouts Ninove
649000	075000	1/1/1/3	75,00	Scouts en Gidsen Mandus Aspelare
649000	075000	1/1/1/3	75,00	Hobbesspeelpleinwerking Appelsterre
649000	075000	1/1/1/3	75,00	Wenteka vzw
649000	075000	1/1/1/3	75,00	Jeugdharmonie Taccato
649000	075000	1/1/1/3	75,00	Jeugdhuis het Uur Meerbeke
649000	075000	3/5/1/1	85.500,00	Subsidie aan LEJO vzw voor jongerenopbouwwerker
649000	075000	6/2/2/1	4.000,00	werkingssubsidie jeugdraad





De beleidsnota bij het budget 2017

Lijst met nominatief toegekende subsidies voor 2017

AR	BI	A	bedrag	aard
664000	075000	1/1/1/3	75.000,00	GR 23/06/2016 infrastructuursubsidies
649700	079000	5/7/2/1	342.255,07	GR 24-10-2013 goedkeuring meerjarenplan kerkfabrieken (exploitatie)
664700	079000	5/7/2/1	552.560,00	GR 20-10-2016 goedkeuring budget 2017 investeringstoelage kerkfabrieken (+ saldo 2016)
649600	082020	1/11/1/2	45.500,00	GR 07-03-1991 Bijdrage ABK filiaal Liedekerke
649600	087000	3/12/1/2	1.000,00	GR 10-10-1991 + GR 19-06-2014 ochtend- en avondtoezicht
649600	087100	3/12/1/2	3.100,00	GR 10-10-1991 middagtoezicht
649000	088000	3/12/2/4	6.000,00	Ondersteunen van time-out project De Kaai
649400	090010	3/7/1/3	7.140.891,00	GR 18-12-2013 inzake goedkeuring meerjarenplan OCMW
664400	090010	5/9/1/7	185.000,00	investeringstoelage OCMW (bouw sociaal huis)
649000	090910	3/1/2/3	26.029,00	toelage Vierkant vzw
649000	090910	3/1/2/3	29.000,00	toelage Leerpunt vzw
649000	090910	3/1/2/3	750,00	toelage Teledienst vzw



De beleidsnota bij het budget 2017

Lijst met nominatief toegekende subsidies voor 2017

AR	BI	A	bedrag	aard
649000	090910	3/7/1/3	750,00	toelage WON - RWO - ARA vzw
649000	090910	3/7/1/3	100,00	Ziekenzorg Neigem-Lieferinge
649000	090910	3/7/1/3	100,00	Ziekenzorg Meerbeke
649000	090910	3/7/1/3	100,00	Ziekenzorg Appelterre-Eichem
649000	090910	3/7/1/3	100,00	Ziekenzorg Ninove
649000	090910	3/7/1/3	100,00	Ziekenzorg Outer
649000	090910	3/7/1/3	100,00	AA Vita
649000	090910	3/7/1/3	100,00	AA Ons Geluk
649000	090910	3/7/1/3	100,00	Al Anon Ons Geluk
649000	090910	3/7/1/3	100,00	Vlaamse Kruis
649000	090910	3/7/1/3	100,00	Vlaamse diabetes vereniging
649000	090910	3/7/1/3	100,00	Eliaro team





De beleidsnota bij het budget 2017

Lijst met nominatief toegekende subsidies voor 2017

AR	BI	A	bedrag	aard
649000	090910	3/7/1/3	100,00	GR 18-12-2007 tussenkomst huren lokaal
649000	090920	3/11/1/5	20.500,00	GR 21-05-2015 subsidie ontwikkelingssamenwerking
649000	091100	3/4/2/1	750,00	Schoonderhage vzw
649000	091100	3/4/2/1	750,00	De Dorpel vzw
649000	091100	3/4/2/1	750,00	Federatie gehandicaptenzorg vzw
649000	094100	3/4/2/1	750,00	toelage raveling - vzw Amon
649100	094300	3/1/1/3	50.000,00	GR 27-11/2014 mantelzorgpremie
649100	094520	3/2/1/2	22.000,00	GR 11-09-2014 subsidiereglement voor de organisatoren van kinderopvang van baby's en peuters in Ninove
649100	094900	1/9/2/3	8.000,00	GR 16-06-1977 geboortepremies
649000	095900	3/1/1/3	100,00	CD&V Senioren
649000	095900	3/1/1/3	100,00	Liberale Bond gepensioneerden
649000	095900	3/1/1/3	100,00	NEOS Ninove



De beleidsnota bij het budget 2017

Lijst met nominatief toegekende subsidies voor 2017

AR	BI	A	bedrag	aard
649000	095900	3/1/1/3	100,00	OKRA Meerbeke
649000	095900	3/1/1/3	100,00	OKRA Appelterre
649000	095900	3/1/1/3	100,00	OKRA Aspelare
649000	095900	3/1/1/3	100,00	OKRA Denderwindeke
649000	095900	3/1/1/3	100,00	OKRA Nederhasselt
649000	095900	3/1/1/3	100,00	OKRA Neigem
649000	095900	3/1/1/3	100,00	OKRA Ninove
649000	095900	3/1/1/3	100,00	OKRA Okegem
649000	095900	3/1/1/3	100,00	OKRA Pollare
649000	095900	3/1/1/3	100,00	S-plus
649000	095900	3/1/1/3	100,00	Vlaamse Actieve Senioren
649000	095900	3/1/1/3	770,00	toelage meldpunt ouderenmisbehandeling CAW



De beleidsnota bij het budget 2017

Lijst met nominatief toegekende subsidies voor 2017

AR	BI	A	bedrag	aard
649000	098500	3/7/3/1	40.000,00	toelage Pisad PIVA Provincie Oost-Vlaanderen





FINANCIELE NOTA



De financiële nota bij het budget 2017

B2: Het exploitatiebudget

Initieel budget 2017 - MJP 2014

	Uitgaven	Ontvangsten	Saldo
Beleidsdomein ALGFIN	236.769	37.059.005	36.822.236
Beleidsdomein OD	9.811.367	1.663.585	-8.147.782
Beleidsdomein BZ	9.241.025	440.150	-8.800.875
Beleidsdomein LO	8.155.184	7.373.610	-781.574
Beleidsdomein IV	5.431.488	38.300	-5.393.188
Beleidsdomein GZ	8.688.735	1.595.850	-7.092.885
Beleidsdomein VZ	4.974.537	494.620	-4.479.917
Totalen	46.539.106	48.665.120	2.126.015





De financiële nota bij het budget 2017

B3: De investeringsenveloppe		Initieel budget 2017 - MJP 2014						
Geconsolideerd								
DEEL 1: UITGAVEN	Verbintenis- kredieten	Transactiekredieten						
		Jaar 2014	Jaar 2015	Jaar 2016	Jaar 2017	Jaar 2018	Jaar 2019	> Jaar 2019
I. Investerings in financiële vaste activa	6.213.958	1.554	6.207.030	3.528	583	615	648	
<i>A. Extern verzelfstandigde agentschappen</i>								
<i>B. Intergemeentelijke samenwerkingsverbanden en soortgelijke entiteiten</i>	6.213.958	1.554	6.207.030	3.528	583	615	648	
<i>C. Publiek-Private Samenwerkingsverbanden</i>								
<i>D. OCMW-verenigingen</i>								
<i>E. Andere financiële vaste activa</i>								
II. Investerings in materiële vaste activa	41.670.032	3.994.306	3.192.083	9.781.540	8.999.480	7.602.134	8.100.489	
<i>A. Gemeenschapsgoederen en bedrijfsmatige materiële vaste activa</i>	41.167.255	3.783.689	3.169.233	9.674.229	8.847.480	7.602.134	8.090.489	
1. Terreinen en gebouwen	19.223.054	1.912.149	644.622	4.330.845	4.807.883	3.328.501	4.199.054	
2. Wegen en overige infrastructuur	16.894.828	1.122.767	1.863.490	3.655.411	3.070.689	3.779.116	3.403.356	
3. Roerende goederen	4.941.233	723.474	652.072	1.658.182	965.075	485.684	456.746	
4. Leasing en soortgelijke rechten	9.050		9.050					
5. Erfgoed	99.090	25.299		29.792	3.833	8.833	31.333	
<i>B. Overige materiële vaste activa</i>	502.777	210.616	22.850	107.311	152.000		10.000	
1. Onroerende goederen	490.412	198.251	22.850	107.311	152.000		10.000	
2. Roerende goederen	12.365	12.365						
<i>C. Vooruitbetalingen op investeringen in materiële vaste activa</i>								
III. Investerings in immateriële vaste activa	2.705.639	421.506	326.289	172.766	679.113	545.000	560.965	
IV. Toegestane investeringssubsidies	14.052.853	801.767	1.345.273	1.819.748	1.702.975	4.079.518	4.303.571	
TOTAAL UITGAVEN	64.642.482	5.219.132	11.070.676	11.777.582	11.382.151	12.227.268	12.965.674	



De financiële nota bij het budget 2017

DEEL 2: ONTVANGSTEN	Verbintenis- kredieten	Transactiekredieten						
		Jaar 2014	Jaar 2015	Jaar 2016	Jaar 2017	Jaar 2018	Jaar 2019	> Jaar 2019
I. Verkoop van financiële vaste activa	5.413.991		5.413.991					
<i>A. Extern verzelfstandigde agentschappen</i>								
<i>B. Intergemeentelijke samenwerkingsverbanden en soortgelijke entiteiten</i>	5.413.991		5.413.991					
<i>C. Publiek-Private Samenwerkingsverbanden</i>								
<i>D. OCMW-verenigingen</i>								
<i>E. Andere financiële vaste activa</i>								
II. Verkoop van materiële vaste activa	4.789.221	13.147		2.836.074	980.000	660.000	300.000	
<i>A. Gemeenschapsgoederen en bedrijfsmatige materiële vaste activa</i>	1.202.907	13.147		979.760		210.000		
1. Terreinen en gebouw en	1.079.760			869.760		210.000		
2. Wegen en overige infrastructuur								
3. Roerende goederen	123.147	13.147		110.000				
4. Leasing en soortgelijke rechten								
5. Erfgoed								
<i>B. Overige materiële vaste activa</i>	3.586.314			1.856.314	980.000	450.000	300.000	
1. Onroerende goederen	3.586.314			1.856.314	980.000	450.000	300.000	
2. Roerende goederen								
<i>C. Ontvangen vooruitbetalingen op de verkoop van materiële vaste activa</i>								
III. Verkoop van immateriële vaste activa								
IV. Investeringsubsidies en -schenkingen	3.349.121	84.912	82.362	134.097	52.000	463.250	2.532.500	
TOTAAL ONTVANGSTEN	13.552.333	98.059	5.496.353	2.970.171	1.032.000	1.123.250	2.832.500	



De financiële nota bij het budget 2017

B3: De investeringsenveloppe		Initieel budget 2017 - MJP 2014						
Enveloppe BGP2014/001 : Herinrichten en onderhoud van de begraafplaatsen		Enveloppe ontstaan in 2014						
DEEL 1: UITGAVEN	Verbintenis- kredieten	Transactiekredieten						
		Jaar 2014	Jaar 2015	Jaar 2016	Jaar 2017	Jaar 2018	Jaar 2019	> Jaar 2019
I. Investerings in financiële vaste activa								
<i>A. Extern verzelfstandigde agentschappen</i>								
<i>B. Intergemeentelijke samenwerkingsverbanden en soortgelijke entiteiten</i>								
<i>C. Publiek-Private Samenwerkingsverbanden</i>								
<i>D. OCMW-verenigingen</i>								
<i>E. Andere financiële vaste activa</i>								
II. Investerings in materiële vaste activa		765.793	120.264	85.869	165.160	136.500	71.500	186.500
<i>A. Gemeenschapsgoederen en bedrijfsmatige materiële vaste activa</i>		765.793	120.264	85.869	165.160	136.500	71.500	186.500
1. Terreinen en gebouw en		726.793	120.264	75.055	156.475	130.000	65.000	180.000
2. Wegen en overige infrastructuur								
3. Roerende goederen		39.000		10.814	8.686	6.500	6.500	6.500
4. Leasing en soortgelijke rechten								
5. Erfgoed								
<i>B. Overige materiële vaste activa</i>								
1. Onroerende goederen								
2. Roerende goederen								
<i>C. Vooruitbetalingen op investeringen in materiële vaste activa</i>								
III. Investerings in immateriële vaste activa		168.611	6.080	6.080	6.450	50.000	50.000	50.000
IV. Toegestane investeringssubsidies								
TOTAAL UITGAVEN		934.404	126.344	91.949	171.610	186.500	121.500	236.500



De financiële nota bij het budget 2017

DEEL 2: ONTVANGSTEN	Verbintenis- kredieten	Transactiekredieten						
		Jaar 2014	Jaar 2015	Jaar 2016	Jaar 2017	Jaar 2018	Jaar 2019	> Jaar 2019
I. Verkoop van financiële vaste activa								
<i>A. Extern verzelfstandigde agentschappen</i>								
<i>B. Intergemeentelijke samenwerkingsverbanden en soortgelijke entiteiten</i>								
<i>C. Publiek-Private Samenwerkingsverbanden</i>								
<i>D. OCMW-verenigingen</i>								
<i>E. Andere financiële vaste activa</i>								
II. Verkoop van materiële vaste activa								
<i>A. Gemeenschapsgoederen en bedrijfsmatige materiële vaste activa</i>								
1. Terreinen en gebouwen								
2. Wegen en overige infrastructuur								
3. Roerende goederen								
4. Leasing en soortgelijke rechten								
5. Erfgoed								
<i>B. Overige materiële vaste activa</i>								
1. Onroerende goederen								
2. Roerende goederen								
<i>C. Ontvangen vooruitbetalingen op de verkoop van materiële vaste activa</i>								
III. Verkoop van immateriële vaste activa								
IV. Investeringsubsidies en -schenkingen								
TOTAAL ONTVANGSTEN								



De financiële nota bij het budget 2017

B3: De investeringsenveloppe			Initieel budget 2017 - MJP 2014					
Enveloppe BRW2014/001 : Brandweerzone			Enveloppe ontstaan in 2014					
DEEL 1: UITGAVEN	Verbintenis- kredieten	Transactiekredieten						
		Jaar 2014	Jaar 2015	Jaar 2016	Jaar 2017	Jaar 2018	Jaar 2019	> Jaar 2019
I. Investerings in financiële vaste activa								
<i>A. Extern verzelfstandigde agentschappen</i>								
<i>B. Intergemeentelijke samenwerkingsverbanden en soortgelijke entiteiten</i>								
<i>C. Publiek-Private Samenwerkingsverbanden</i>								
<i>D. OCMW-verenigingen</i>								
<i>E. Andere financiële vaste activa</i>								
II. Investerings in materiële vaste activa								
<i>A. Gemeenschapsgoederen en bedrijfsmatige materiële vaste activa</i>								
1. Terreinen en gebouwen								
2. Wegen en overige infrastructuur								
3. Roerende goederen								
4. Leasing en soortgelijke rechten								
5. Erfgoed								
<i>B. Overige materiële vaste activa</i>								
1. Onroerende goederen								
2. Roerende goederen								
<i>C. Vooruitbetalingen op investeringen in materiële vaste activa</i>								
III. Investerings in immateriële vaste activa								
IV. Toegestane investeringssubsidies								
	1.415.675	116.489	418.960	314.915	292.239	273.071		
TOTAAL UITGAVEN	1.415.675	116.489	418.960	314.915	292.239	273.071		



De financiële nota bij het budget 2017

DEEL 2: ONTVANGSTEN	Verbintenis- kredieten	Transactiekredieten						
		Jaar 2014	Jaar 2015	Jaar 2016	Jaar 2017	Jaar 2018	Jaar 2019	> Jaar 2019
I. Verkoop van financiële vaste activa								
<i>A. Extern verzelfstandigde agentschappen</i>								
<i>B. Intergemeentelijke samenwerkingsverbanden en soortgelijke entiteiten</i>								
<i>C. Publiek-Private Samenwerkingsverbanden</i>								
<i>D. OCMW-verenigingen</i>								
<i>E. Andere financiële vaste activa</i>								
II. Verkoop van materiële vaste activa								
<i>A. Gemeenschapsgoederen en bedrijfsmatige materiële vaste activa</i>								
1. Terreinen en gebouwen								
2. Wegen en overige infrastructuur								
3. Roerende goederen								
4. Leasing en soortgelijke rechten								
5. Erfgoed								
<i>B. Overige materiële vaste activa</i>								
1. Onroerende goederen								
2. Roerende goederen								
<i>C. Ontvangen vooruitbetalingen op de verkoop van materiële vaste activa</i>								
III. Verkoop van immateriële vaste activa								
IV. Investeringsubsidies en -schenkingen								
TOTAAL ONTVANGSTEN								



De financiële nota bij het budget 2017

B3: De investeringsenveloppe		Initieel budget 2017 - MJP 2014						
Enveloppe ENG2014/001 : Energiebesparende maatregelen		Enveloppe ontstaan in 2014						
DEEL 1: UITGAVEN	Verbintenis- kredieten	Transactiekredieten						
		Jaar 2014	Jaar 2015	Jaar 2016	Jaar 2017	Jaar 2018	Jaar 2019	> Jaar 2019
I. Investeringsen in financiële vaste activa								
<i>A. Extern verzelfstandigde agentschappen</i>								
<i>B. Intergemeentelijke samenwerkingsverbanden en soortgelijke entiteiten</i>								
<i>C. Publiek-Private Samenwerkingsverbanden</i>								
<i>D. OCMW-verenigingen</i>								
<i>E. Andere financiële vaste activa</i>								
II. Investeringsen in materiële vaste activa		439.142	4.038	32.007	137.808	22.928	141.361	101.000
<i>A. Gemeenschapsgoederen en bedrijfsmatige materiële vaste activa</i>		439.142	4.038	32.007	137.808	22.928	141.361	101.000
1. Terreinen en gebouw en		439.142	4.038	32.007	137.808	22.928	141.361	101.000
2. Wegen en overige infrastructuur								
3. Roerende goederen								
4. Leasing en soortgelijke rechten								
5. Erfgoed								
<i>B. Overige materiële vaste activa</i>								
1. Onroerende goederen								
2. Roerende goederen								
<i>C. Vooruitbetalingen op investeringen in materiële vaste activa</i>								
III. Investeringsen in immateriële vaste activa								
IV. Toegestane investeringssubsidies								
		140.000			60.000	80.000		
TOTAAL UITGAVEN		579.142	4.038	32.007	197.808	102.928	141.361	101.000



De financiële nota bij het budget 2017

DEEL 2: ONTVANGSTEN	Verbintenis- kredieten	Transactiekredieten						
		Jaar 2014	Jaar 2015	Jaar 2016	Jaar 2017	Jaar 2018	Jaar 2019	> Jaar 2019
I. Verkoop van financiële vaste activa								
<i>A. Extern verzelfstandigde agentschappen</i>								
<i>B. Intergemeentelijke samenwerkingsverbanden en soortgelijke entiteiten</i>								
<i>C. Publiek-Private Samenwerkingsverbanden</i>								
<i>D. OCMW-verenigingen</i>								
<i>E. Andere financiële vaste activa</i>								
II. Verkoop van materiële vaste activa								
<i>A. Gemeenschapsgoederen en bedrijfsmatige materiële vaste activa</i>								
1. Terreinen en gebouwen								
2. Wegen en overige infrastructuur								
3. Roerende goederen								
4. Leasing en soortgelijke rechten								
5. Erfgoed								
<i>B. Overige materiële vaste activa</i>								
1. Onroerende goederen								
2. Roerende goederen								
<i>C. Ontvangen vooruitbetalingen op de verkoop van materiële vaste activa</i>								
III. Verkoop van immateriële vaste activa								
IV. Investeringsubsidies en -schenkingen								
TOTAAL ONTVANGSTEN								



De financiële nota bij het budget 2017

B3: De investeringsenveloppe		Initieel budget 2017 - MJP 2014						
Enveloppe INF2014/001 : Aankoop van informaticamateriaal		Enveloppe ontstaan in 2014						
DEEL 1: UITGAVEN	Verbintenis- kredieten	Transactiekredieten						
		Jaar 2014	Jaar 2015	Jaar 2016	Jaar 2017	Jaar 2018	Jaar 2019	> Jaar 2019
I. Investeringsen in financiële vaste activa								
<i>A. Extern verzelfstandigde agentschappen</i>								
<i>B. Intergemeentelijke samenwerkingsverbanden en soortgelijke entiteiten</i>								
<i>C. Publiek-Private Samenwerkingsverbanden</i>								
<i>D. OCMW-verenigingen</i>								
<i>E. Andere financiële vaste activa</i>								
II. Investeringsen in materiële vaste activa								
<i>A. Gemeenschapsgoederen en bedrijfsmatige materiële vaste activa</i>								
1. Terreinen en gebouw en								
2. Wegen en overige infrastructuur								
3. Roerende goederen								
4. Leasing en soortgelijke rechten								
5. Erfgoed								
<i>B. Overige materiële vaste activa</i>								
1. Onroerende goederen								
2. Roerende goederen								
<i>C. Vooruitbetalingen op investeringen in materiële vaste activa</i>								
III. Investeringsen in immateriële vaste activa								
IV. Toegestane investeringsubsidies								
TOTAAL UITGAVEN								



De financiële nota bij het budget 2017

DEEL 2: ONTVANGSTEN	Verbintenis- kredieten	Transactiekredieten						
		Jaar 2014	Jaar 2015	Jaar 2016	Jaar 2017	Jaar 2018	Jaar 2019	> Jaar 2019
I. Verkoop van financiële vaste activa								
<i>A. Extern verzelfstandigde agentschappen</i>								
<i>B. Intergemeentelijke samenwerkingsverbanden en soortgelijke entiteiten</i>								
<i>C. Publiek-Private Samenwerkingsverbanden</i>								
<i>D. OCMW-verenigingen</i>								
<i>E. Andere financiële vaste activa</i>								
II. Verkoop van materiële vaste activa	110.000			110.000				
<i>A. Gemeenschapsgoederen en bedrijfsmatige materiële vaste activa</i>	110.000			110.000				
1. Terreinen en gebouw en								
2. Wegen en overige infrastructuur								
3. Roerende goederen	110.000			110.000				
4. Leasing en soortgelijke rechten								
5. Erfgoed								
<i>B. Overige materiële vaste activa</i>								
1. Onroerende goederen								
2. Roerende goederen								
<i>C. Ontvangen vooruitbetalingen op de verkoop van materiële vaste activa</i>								
III. Verkoop van immateriële vaste activa								
IV. Investeringsubsidies en -schenkingen	90.323	12.823		35.500	14.000	14.000	14.000	
TOTAAL ONTVANGSTEN	200.323	12.823		145.500	14.000	14.000	14.000	



De financiële nota bij het budget 2017

B3: De investeringsenveloppe		Initieel budget 2017 - MJP 2014						
Enveloppe KFB2014/001 : Investeringsstoelagen aan de kerkfabrieken		Enveloppe ontstaan in 2014						
DEEL 1: UITGAVEN	Verbintenis- kredieten	Transactiekredieten						
		Jaar 2014	Jaar 2015	Jaar 2016	Jaar 2017	Jaar 2018	Jaar 2019	> Jaar 2019
I. Investerings in financiële vaste activa								
<i>A. Extern verzelfstandigde agentschappen</i>								
<i>B. Intergemeentelijke samenwerkingsverbanden en soortgelijke entiteiten</i>								
<i>C. Publiek-Private Samenwerkingsverbanden</i>								
<i>D. OCMW-verenigingen</i>								
<i>E. Andere financiële vaste activa</i>								
II. Investerings in materiële vaste activa								
<i>A. Gemeenschapsgoederen en bedrijfsmatige materiële vaste activa</i>								
1. Terreinen en gebouwen								
2. Wegen en overige infrastructuur								
3. Roerende goederen								
4. Leasing en soortgelijke rechten								
5. Erfgoed								
<i>B. Overige materiële vaste activa</i>								
1. Onroerende goederen								
2. Roerende goederen								
<i>C. Vooruitbetalingen op investeringen in materiële vaste activa</i>								
III. Investerings in immateriële vaste activa								
IV. Toegestane investeringssubsidies								
	3.703.484	507.368	677.946	880.515	552.560	497.822	587.273	
TOTAAL UITGAVEN	3.703.484	507.368	677.946	880.515	552.560	497.822	587.273	



De financiële nota bij het budget 2017

DEEL 2: ONTVANGSTEN	Verbintenis- kredieten	Transactiekredieten						
		Jaar 2014	Jaar 2015	Jaar 2016	Jaar 2017	Jaar 2018	Jaar 2019	> Jaar 2019
I. Verkoop van financiële vaste activa								
<i>A. Extern verzelfstandigde agentschappen</i>								
<i>B. Intergemeentelijke samenwerkingsverbanden en soortgelijke entiteiten</i>								
<i>C. Publiek-Private Samenwerkingsverbanden</i>								
<i>D. OCMW-verenigingen</i>								
<i>E. Andere financiële vaste activa</i>								
II. Verkoop van materiële vaste activa								
<i>A. Gemeenschapsgoederen en bedrijfsmatige materiële vaste activa</i>								
1. Terreinen en gebouwen								
2. Wegen en overige infrastructuur								
3. Roerende goederen								
4. Leasing en soortgelijke rechten								
5. Erfgoed								
<i>B. Overige materiële vaste activa</i>								
1. Onroerende goederen								
2. Roerende goederen								
<i>C. Ontvangen vooruitbetalingen op de verkoop van materiële vaste activa</i>								
III. Verkoop van immateriële vaste activa								
IV. Investeringsubsidies en -schenkingen								
TOTAAL ONTVANGSTEN								



De financiële nota bij het budget 2017

B3: De investeringsenveloppe				Initieel budget 2017 - MJP 2014				
Enveloppe LEC2014/001 : Aantrekking bedrijven in de shoppingsstad Ninove				Enveloppe ontstaan in 2014				
DEEL 1: UITGAVEN	Verbintenis- kredieten	Transactiekredieten						
		Jaar 2014	Jaar 2015	Jaar 2016	Jaar 2017	Jaar 2018	Jaar 2019	> Jaar 2019
I. Investeringsen in financiële vaste activa								
<i>A. Extern verzelfstandigde agentschappen</i>								
<i>B. Intergemeentelijke samenwerkingsverbanden en soortgelijke entiteiten</i>								
<i>C. Publiek-Private Samenwerkingsverbanden</i>								
<i>D. OCMW-verenigingen</i>								
<i>E. Andere financiële vaste activa</i>								
II. Investeringsen in materiële vaste activa								
<i>A. Gemeenschapsgoederen en bedrijfsmatige materiële vaste activa</i>								
1. Terreinen en gebouw en								
2. Wegen en overige infrastructuur								
3. Roerende goederen								
4. Leasing en soortgelijke rechten								
5. Erfgoed								
<i>B. Overige materiële vaste activa</i>								
1. Onroerende goederen								
2. Roerende goederen								
<i>C. Vooruitbetalingen op investeringen in materiële vaste activa</i>								
III. Investeringsen in immateriële vaste activa								
IV. Toegestane investeringsubsidies								
TOTAAL UITGAVEN								



De financiële nota bij het budget 2017

DEEL 2: ONTVANGSTEN	Verbintenis- kredieten	Transactiekredieten						
		Jaar 2014	Jaar 2015	Jaar 2016	Jaar 2017	Jaar 2018	Jaar 2019	> Jaar 2019
I. Verkoop van financiële vaste activa								
<i>A. Extern verzelfstandigde agentschappen</i>								
<i>B. Intergemeentelijke samenwerkingsverbanden en soortgelijke entiteiten</i>								
<i>C. Publiek-Private Samenwerkingsverbanden</i>								
<i>D. OCMW-verenigingen</i>								
<i>E. Andere financiële vaste activa</i>								
II. Verkoop van materiële vaste activa								
<i>A. Gemeenschapsgoederen en bedrijfsmatige materiële vaste activa</i>								
1. Terreinen en gebouwen								
2. Wegen en overige infrastructuur								
3. Roerende goederen								
4. Leasing en soortgelijke rechten								
5. Erfgoed								
<i>B. Overige materiële vaste activa</i>								
1. Onroerende goederen								
2. Roerende goederen								
<i>C. Ontvangen vooruitbetalingen op de verkoop van materiële vaste activa</i>								
III. Verkoop van immateriële vaste activa								
IV. Investeringsubsidies en -schenkingen								
TOTAAL ONTVANGSTEN								



De financiële nota bij het budget 2017

B3: De investeringsenveloppe			Initieel budget 2017 - MJP 2014					
Enveloppe MAT2014/001 : Aankoop van installaties, machines en uitrusting			Enveloppe ontstaan in 2014					
DEEL 1: UITGAVEN	Verbintenis- kredieten	Transactiekredieten						
		Jaar 2014	Jaar 2015	Jaar 2016	Jaar 2017	Jaar 2018	Jaar 2019	> Jaar 2019
I. Investerings in financiële vaste activa	1.800			1.800				
<i>A. Extern verzelfstandigde agentschappen</i>								
<i>B. Intergemeentelijke samenwerkingsverbanden en soortgelijke entiteiten</i>	1.800			1.800				
<i>C. Publiek-Private Samenwerkingsverbanden</i>								
<i>D. OCMW-verenigingen</i>								
<i>E. Andere financiële vaste activa</i>								
II. Investerings in materiële vaste activa	777.854	155.791	162.760	179.990	126.812	76.250	76.250	
<i>A. Gemeenschapsgoederen en bedrijfsmatige materiële vaste activa</i>	777.854	155.791	162.760	179.990	126.812	76.250	76.250	
1. Terreinen en gebouwen								
2. Wegen en overige infrastructuur								
3. Roerende goederen	777.854	155.791	162.760	179.990	126.812	76.250	76.250	
4. Leasing en soortgelijke rechten								
5. Erfgoed								
<i>B. Overige materiële vaste activa</i>								
1. Onroerende goederen								
2. Roerende goederen								
<i>C. Vooruitbetalingen op investeringen in materiële vaste activa</i>								
III. Investerings in immateriële vaste activa								
IV. Toegestane investeringssubsidies	5.300			5.300				
TOTAAL UITGAVEN	784.954	155.791	162.760	187.090	126.812	76.250	76.250	



De financiële nota bij het budget 2017

DEEL 2: ONTVANGSTEN	Verbintenis- kredieten	Transactiekredieten						
		Jaar 2014	Jaar 2015	Jaar 2016	Jaar 2017	Jaar 2018	Jaar 2019	> Jaar 2019
I. Verkoop van financiële vaste activa								
<i>A. Extern verzelfstandigde agentschappen</i>								
<i>B. Intergemeentelijke samenwerkingsverbanden en soortgelijke entiteiten</i>								
<i>C. Publiek-Private Samenwerkingsverbanden</i>								
<i>D. OCMW-verenigingen</i>								
<i>E. Andere financiële vaste activa</i>								
II. Verkoop van materiële vaste activa	3.467	3.467						
<i>A. Gemeenschapsgoederen en bedrijfsmatige materiële vaste activa</i>	3.467	3.467						
1. Terreinen en gebouw en								
2. Wegen en overige infrastructuur								
3. Roerende goederen	3.467	3.467						
4. Leasing en soortgelijke rechten								
5. Erfgoed								
<i>B. Overige materiële vaste activa</i>								
1. Onroerende goederen								
2. Roerende goederen								
<i>C. Ontvangen vooruitbetalingen op de verkoop van materiële vaste activa</i>								
III. Verkoop van immateriële vaste activa								
IV. Investeringssubsidies en -schenkingen	10.380	10.380						
TOTAAL ONTVANGSTEN	13.847	13.847						



De financiële nota bij het budget 2017

B3: De investeringsenveloppe		Initieel budget 2017 - MJP 2014						
Enveloppe MEU2014/001 : Aankoop van meubilair en kantooruitrusting		Enveloppe ontstaan in 2014						
DEEL 1: UITGAVEN	Verbintenis- kredieten	Transactiekredieten						
		Jaar 2014	Jaar 2015	Jaar 2016	Jaar 2017	Jaar 2018	Jaar 2019	> Jaar 2019
I. Investerings in financiële vaste activa								
<i>A. Extern verzelfstandigde agentschappen</i>								
<i>B. Intergemeentelijke samenwerkingsverbanden en soortgelijke entiteiten</i>								
<i>C. Publiek-Private Samenwerkingsverbanden</i>								
<i>D. OCMW-verenigingen</i>								
<i>E. Andere financiële vaste activa</i>								
II. Investerings in materiële vaste activa		414.738	39.782	24.926	156.130	69.300	63.300	61.300
<i>A. Gemeenschapsgoederen en bedrijfsmatige materiële vaste activa</i>		414.738	39.782	24.926	156.130	69.300	63.300	61.300
1. Terreinen en gebouw en								
2. Wegen en overige infrastructuur								
3. Roerende goederen		414.738	39.782	24.926	156.130	69.300	63.300	61.300
4. Leasing en soortgelijke rechten								
5. Erfgoed								
<i>B. Overige materiële vaste activa</i>								
1. Onroerende goederen								
2. Roerende goederen								
<i>C. Vooruitbetalingen op investeringen in materiële vaste activa</i>								
III. Investerings in immateriële vaste activa								
IV. Toegestane investeringssubsidies								
TOTAAL UITGAVEN		414.738	39.782	24.926	156.130	69.300	63.300	61.300



De financiële nota bij het budget 2017

DEEL 2: ONTVANGSTEN	Verbintenis- kredieten	Transactiekredieten						
		Jaar 2014	Jaar 2015	Jaar 2016	Jaar 2017	Jaar 2018	Jaar 2019	> Jaar 2019
I. Verkoop van financiële vaste activa								
<i>A. Extern verzelfstandigde agentschappen</i>								
<i>B. Intergemeentelijke samenwerkingsverbanden en soortgelijke entiteiten</i>								
<i>C. Publiek-Private Samenwerkingsverbanden</i>								
<i>D. OCMW-verenigingen</i>								
<i>E. Andere financiële vaste activa</i>								
II. Verkoop van materiële vaste activa								
<i>A. Gemeenschapsgoederen en bedrijfsmatige materiële vaste activa</i>								
1. Terreinen en gebouwen								
2. Wegen en overige infrastructuur								
3. Roerende goederen								
4. Leasing en soortgelijke rechten								
5. Erfgoed								
<i>B. Overige materiële vaste activa</i>								
1. Onroerende goederen								
2. Roerende goederen								
<i>C. Ontvangen vooruitbetalingen op de verkoop van materiële vaste activa</i>								
III. Verkoop van immateriële vaste activa								
IV. Investeringsubsidies en -schenkingen								
TOTAAL ONTVANGSTEN								



De financiële nota bij het budget 2017

B3: De investeringsenveloppe			Initieel budget 2017 - MJP 2014					
Enveloppe MIL2014/001 : Duurzaam beleid, groen- en milieuprojecten			Enveloppe ontstaan in 2014					
DEEL 1: UITGAVEN	Verbintenis- kredieten	Transactiekredieten						
		Jaar 2014	Jaar 2015	Jaar 2016	Jaar 2017	Jaar 2018	Jaar 2019	> Jaar 2019
I. Investerings in financiële vaste activa								
<i>A. Extern verzelfstandigde agentschappen</i>								
<i>B. Intergemeentelijke samenwerkingsverbanden en soortgelijke entiteiten</i>								
<i>C. Publiek-Private Samenwerkingsverbanden</i>								
<i>D. OCMW-verenigingen</i>								
<i>E. Andere financiële vaste activa</i>								
II. Investerings in materiële vaste activa								
<i>A. Gemeenschapsgoederen en bedrijfsmatige materiële vaste activa</i>								
1. Terreinen en gebouw en								
2. Wegen en overige infrastructuur								
3. Roerende goederen								
4. Leasing en soortgelijke rechten								
5. Erfgoed								
<i>B. Overige materiële vaste activa</i>								
1. Onroerende goederen								
2. Roerende goederen								
<i>C. Vooruitbetalingen op investeringen in materiële vaste activa</i>								
III. Investerings in immateriële vaste activa								
IV. Toegestane investeringssubsidies								
TOTAAL UITGAVEN								



De financiële nota bij het budget 2017

DEEL 2: ONTVANGSTEN	Verbintenis- kredieten	Transactiekredieten						
		Jaar 2014	Jaar 2015	Jaar 2016	Jaar 2017	Jaar 2018	Jaar 2019	> Jaar 2019
I. Verkoop van financiële vaste activa								
<i>A. Extern verzelfstandigde agentschappen</i>								
<i>B. Intergemeentelijke samenwerkingsverbanden en soortgelijke entiteiten</i>								
<i>C. Publiek-Private Samenwerkingsverbanden</i>								
<i>D. OCMW-verenigingen</i>								
<i>E. Andere financiële vaste activa</i>								
II. Verkoop van materiële vaste activa								
<i>A. Gemeenschapsgoederen en bedrijfsmatige materiële vaste activa</i>								
1. Terreinen en gebouwen								
2. Wegen en overige infrastructuur								
3. Roerende goederen								
4. Leasing en soortgelijke rechten								
5. Erfgoed								
<i>B. Overige materiële vaste activa</i>								
1. Onroerende goederen								
2. Roerende goederen								
<i>C. Ontvangen vooruitbetalingen op de verkoop van materiële vaste activa</i>								
III. Verkoop van immateriële vaste activa								
IV. Investeringsubsidies en -schenkingen	105.795	34.545				71.250		
TOTAAL ONTVANGSTEN	105.795	34.545				71.250		



De financiële nota bij het budget 2017

B3: De investeringsenveloppe		Initieel budget 2017 - MJP 2014						
Enveloppe MOB2014/001 : Verkeer, mobiliteit en veiligheid		Enveloppe ontstaan in 2014						
DEEL 1: UITGAVEN	Verbintenis- kredieten	Transactiekredieten						
		Jaar 2014	Jaar 2015	Jaar 2016	Jaar 2017	Jaar 2018	Jaar 2019	> Jaar 2019
I. Investerings in financiële vaste activa	6.767	1.554	1.639	1.728	583	615	648	
<i>A. Extern verzelfstandigde agentschappen</i>								
<i>B. Intergemeentelijke samenwerkingsverbanden en soortgelijke entiteiten</i>	6.767	1.554	1.639	1.728	583	615	648	
<i>C. Publiek-Private Samenwerkingsverbanden</i>								
<i>D. OCMW-verenigingen</i>								
<i>E. Andere financiële vaste activa</i>								
II. Investerings in materiële vaste activa	2.900.588	20.904	41.887	730.448	558.232	686.116	863.000	
<i>A. Gemeenschapsgoederen en bedrijfsmatige materiële vaste activa</i>	2.900.588	20.904	41.887	730.448	558.232	686.116	863.000	
1. Terreinen en gebouwen	175.000						175.000	
2. Wegen en overige infrastructuur	2.725.588	20.904	41.887	730.448	558.232	686.116	688.000	
3. Roerende goederen								
4. Leasing en soortgelijke rechten								
5. Erfgoed								
<i>B. Overige materiële vaste activa</i>								
1. Onroerende goederen								
2. Roerende goederen								
<i>C. Vooruitbetalingen op investeringen in materiële vaste activa</i>								
III. Investerings in immateriële vaste activa	69.634	9.380	5.254	25.000	30.000			
IV. Toegestane investeringssubsidies								
TOTAAL UITGAVEN	2.976.988	31.838	48.780	757.176	588.815	686.731	863.648	



De financiële nota bij het budget 2017

DEEL 2: ONTVANGSTEN	Verbintenis- kredieten	Transactiekredieten						
		Jaar 2014	Jaar 2015	Jaar 2016	Jaar 2017	Jaar 2018	Jaar 2019	> Jaar 2019
I. Verkoop van financiële vaste activa								
<i>A. Extern verzelfstandigde agentschappen</i>								
<i>B. Intergemeentelijke samenwerkingsverbanden en soortgelijke entiteiten</i>								
<i>C. Publiek-Private Samenwerkingsverbanden</i>								
<i>D. OCMW-verenigingen</i>								
<i>E. Andere financiële vaste activa</i>								
II. Verkoop van materiële vaste activa								
<i>A. Gemeenschapsgoederen en bedrijfsmatige materiële vaste activa</i>								
1. Terreinen en gebouw en								
2. Wegen en overige infrastructuur								
3. Roerende goederen								
4. Leasing en soortgelijke rechten								
5. Erfgoed								
<i>B. Overige materiële vaste activa</i>								
1. Onroerende goederen								
2. Roerende goederen								
<i>C. Ontvangen vooruitbetalingen op de verkoop van materiële vaste activa</i>								
III. Verkoop van immateriële vaste activa								
IV. Investeringsubsidies en -schenkingen	234.000	4.247	19.753	32.000	170.000	8.000		
TOTAAL ONTVANGSTEN	234.000	4.247	19.753	32.000	170.000	8.000		



De financiële nota bij het budget 2017

B3: De investeringsenveloppe				Initieel budget 2017 - MJP 2014				
Enveloppe MON2014/001 : Restauratie en aankoop monumenten en ander erfgoed				Enveloppe ontstaan in 2014				
DEEL 1: UITGAVEN	Verbintenis- kredieten	Transactiekredieten						
		Jaar 2014	Jaar 2015	Jaar 2016	Jaar 2017	Jaar 2018	Jaar 2019	> Jaar 2019
I. Investerings in financiële vaste activa								
<i>A. Extern verzelfstandigde agentschappen</i>								
<i>B. Intergemeentelijke samenwerkingsverbanden en soortgelijke entiteiten</i>								
<i>C. Publiek-Private Samenwerkingsverbanden</i>								
<i>D. OCMW-verenigingen</i>								
<i>E. Andere financiële vaste activa</i>								
II. Investerings in materiële vaste activa								
<i>A. Gemeenschapsgoederen en bedrijfsmatige materiële vaste activa</i>								
1. Terreinen en gebouw en								
2. Wegen en overige infrastructuur								
3. Roerende goederen								
4. Leasing en soortgelijke rechten								
5. Erfgoed								
<i>B. Overige materiële vaste activa</i>								
1. Onroerende goederen								
2. Roerende goederen								
<i>C. Vooruitbetalingen op investeringen in materiële vaste activa</i>								
III. Investerings in immateriële vaste activa								
IV. Toegestane investeringssubsidies								
TOTAAL UITGAVEN								



De financiële nota bij het budget 2017

DEEL 2: ONTVANGSTEN	Verbintenis- kredieten	Transactiekredieten						
		Jaar 2014	Jaar 2015	Jaar 2016	Jaar 2017	Jaar 2018	Jaar 2019	> Jaar 2019
I. Verkoop van financiële vaste activa								
<i>A. Extern verzelfstandigde agentschappen</i>								
<i>B. Intergemeentelijke samenwerkingsverbanden en soortgelijke entiteiten</i>								
<i>C. Publiek-Private Samenwerkingsverbanden</i>								
<i>D. OCMW-verenigingen</i>								
<i>E. Andere financiële vaste activa</i>								
II. Verkoop van materiële vaste activa								
<i>A. Gemeenschapsgoederen en bedrijfsmatige materiële vaste activa</i>								
1. Terreinen en gebouw en								
2. Wegen en overige infrastructuur								
3. Roerende goederen								
4. Leasing en soortgelijke rechten								
5. Erfgoed								
<i>B. Overige materiële vaste activa</i>								
1. Onroerende goederen								
2. Roerende goederen								
<i>C. Ontvangen vooruitbetalingen op de verkoop van materiële vaste activa</i>								
III. Verkoop van immateriële vaste activa								
IV. Investeringsubsidies en -schenkingen	929.932	21.363	250	60.319		208.000	640.000	
TOTAAL ONTVANGSTEN	929.932	21.363	250	60.319		208.000	640.000	



De financiële nota bij het budget 2017

B3: De investeringsenveloppe				Initieel budget 2017 - MJP 2014				
Enveloppe OND2014/001 : Onderhoud aan terreinen en gebouwen van de stad				Enveloppe ontstaan in 2014				
DEEL 1: UITGAVEN	Verbintenis- kredieten	Transactiekredieten						
		Jaar 2014	Jaar 2015	Jaar 2016	Jaar 2017	Jaar 2018	Jaar 2019	> Jaar 2019
I. Investerings in financiële vaste activa								
<i>A. Extern verzelfstandigde agentschappen</i>								
<i>B. Intergemeentelijke samenwerkingsverbanden en soortgelijke entiteiten</i>								
<i>C. Publiek-Private Samenwerkingsverbanden</i>								
<i>D. OCMW-verenigingen</i>								
<i>E. Andere financiële vaste activa</i>								
II. Investerings in materiële vaste activa								
<i>A. Gemeenschapsgoederen en bedrijfsmatige materiële vaste activa</i>								
1. Terreinen en gebouw en								
2. Wegen en overige infrastructuur								
3. Roerende goederen								
4. Leasing en soortgelijke rechten								
5. Erfgoed								
<i>B. Overige materiële vaste activa</i>								
1. Onroerende goederen								
2. Roerende goederen								
<i>C. Vooruitbetalingen op investeringen in materiële vaste activa</i>								
III. Investerings in immateriële vaste activa								
IV. Toegestane investeringssubsidies								
TOTAAL UITGAVEN								



De financiële nota bij het budget 2017

DEEL 2: ONTVANGSTEN	Verbintenis- kredieten	Transactiekredieten						
		Jaar 2014	Jaar 2015	Jaar 2016	Jaar 2017	Jaar 2018	Jaar 2019	> Jaar 2019
I. Verkoop van financiële vaste activa								
<i>A. Extern verzelfstandigde agentschappen</i>								
<i>B. Intergemeentelijke samenwerkingsverbanden en soortgelijke entiteiten</i>								
<i>C. Publiek-Private Samenwerkingsverbanden</i>								
<i>D. OCMW-verenigingen</i>								
<i>E. Andere financiële vaste activa</i>								
II. Verkoop van materiële vaste activa								
<i>A. Gemeenschapsgoederen en bedrijfsmatige materiële vaste activa</i>								
1. Terreinen en gebouwen								
2. Wegen en overige infrastructuur								
3. Roerende goederen								
4. Leasing en soortgelijke rechten								
5. Erfgoed								
<i>B. Overige materiële vaste activa</i>								
1. Onroerende goederen								
2. Roerende goederen								
<i>C. Ontvangen vooruitbetalingen op de verkoop van materiële vaste activa</i>								
III. Verkoop van immateriële vaste activa								
IV. Investeringsubsidies en -schenkingen								
TOTAAL ONTVANGSTEN								



De financiële nota bij het budget 2017

B3: De investeringsenveloppe		Initieel budget 2017 - MJP 2014						
Enveloppe ONW2014/001 : Investeren in het stedelijk onderwijs		Enveloppe ontstaan in 2014						
DEEL 1: UITGAVEN	Verbintenis- kredieten	Transactiekredieten						
		Jaar 2014	Jaar 2015	Jaar 2016	Jaar 2017	Jaar 2018	Jaar 2019	> Jaar 2019
I. Investeren in financiële vaste activa								
<i>A. Extern verzelfstandigde agentschappen</i>								
<i>B. Intergemeentelijke samenwerkingsverbanden en soortgelijke entiteiten</i>								
<i>C. Publiek-Private Samenwerkingsverbanden</i>								
<i>D. OCMW-verenigingen</i>								
<i>E. Andere financiële vaste activa</i>								
II. Investeren in materiële vaste activa		4.528.088	219.039	139.592	517.354	1.284.199	1.108.134	1.259.769
<i>A. Gemeenschapsgoederen en bedrijfsmatige materiële vaste activa</i>		4.528.088	219.039	139.592	517.354	1.284.199	1.108.134	1.259.769
1. Terreinen en gebouw en		3.786.567	90.191	103.680	399.983	1.030.638	1.050.000	1.112.073
2. Wegen en overige infrastructuur								
3. Roerende goederen		741.521	128.848	35.911	117.371	253.561	58.134	147.696
4. Leasing en soortgelijke rechten								
5. Erfgoed								
<i>B. Overige materiële vaste activa</i>								
1. Onroerende goederen								
2. Roerende goederen								
<i>C. Vooruitbetalingen op investeringen in materiële vaste activa</i>								
III. Investeren in immateriële vaste activa								
IV. Toegestane investeringssubsidies								
TOTAAL UITGAVEN		4.528.088	219.039	139.592	517.354	1.284.199	1.108.134	1.259.769



De financiële nota bij het budget 2017

DEEL 2: ONTVANGSTEN	Verbintenis- kredieten	Transactiekredieten						
		Jaar 2014	Jaar 2015	Jaar 2016	Jaar 2017	Jaar 2018	Jaar 2019	> Jaar 2019
I. Verkoop van financiële vaste activa								
<i>A. Extern verzelfstandigde agentschappen</i>								
<i>B. Intergemeentelijke samenwerkingsverbanden en soortgelijke entiteiten</i>								
<i>C. Publiek-Private Samenwerkingsverbanden</i>								
<i>D. OCMW-verenigingen</i>								
<i>E. Andere financiële vaste activa</i>								
II. Verkoop van materiële vaste activa								
<i>A. Gemeenschapsgoederen en bedrijfsmatige materiële vaste activa</i>								
1. Terreinen en gebouwen								
2. Wegen en overige infrastructuur								
3. Roerende goederen								
4. Leasing en soortgelijke rechten								
5. Erfgoed								
<i>B. Overige materiële vaste activa</i>								
1. Onroerende goederen								
2. Roerende goederen								
<i>C. Ontvangen vooruitbetalingen op de verkoop van materiële vaste activa</i>								
III. Verkoop van immateriële vaste activa								
IV. Investeringsubsidies en -schenkingen	1.312.500						1.312.500	
TOTAAL ONTVANGSTEN	1.312.500						1.312.500	



De financiële nota bij het budget 2017

B3: De investeringsenveloppe				Initieel budget 2017 - MJP 2014				
Enveloppe PAT2014/001 : Onroerend patrimonium aanpassen aan de noden				Enveloppe ontstaan in 2014				
DEEL 1: UITGAVEN	Verbintenis- kredieten	Transactiekredieten						
		Jaar 2014	Jaar 2015	Jaar 2016	Jaar 2017	Jaar 2018	Jaar 2019	> Jaar 2019
I. Investerings in financiële vaste activa								
<i>A. Extern verzelfstandigde agentschappen</i>								
<i>B. Intergemeentelijke samenwerkingsverbanden en soortgelijke entiteiten</i>								
<i>C. Publiek-Private Samenwerkingsverbanden</i>								
<i>D. OCMW-verenigingen</i>								
<i>E. Andere financiële vaste activa</i>								
II. Investerings in materiële vaste activa								
<i>A. Gemeenschapsgoederen en bedrijfsmatige materiële vaste activa</i>								
1. Terreinen en gebouw en								
2. Wegen en overige infrastructuur								
3. Roerende goederen								
4. Leasing en soortgelijke rechten								
5. Erfgoed								
<i>B. Overige materiële vaste activa</i>								
1. Onroerende goederen								
2. Roerende goederen								
<i>C. Vooruitbetalingen op investeringen in materiële vaste activa</i>								
III. Investerings in immateriële vaste activa								
IV. Toegestane investeringssubsidies								
TOTAAL UITGAVEN								



De financiële nota bij het budget 2017

DEEL 2: ONTVANGSTEN	Verbintenis- kredieten	Transactiekredieten						
		Jaar 2014	Jaar 2015	Jaar 2016	Jaar 2017	Jaar 2018	Jaar 2019	> Jaar 2019
I. Verkoop van financiële vaste activa								
<i>A. Extern verzelfstandigde agentschappen</i>								
<i>B. Intergemeentelijke samenwerkingsverbanden en soortgelijke entiteiten</i>								
<i>C. Publiek-Private Samenwerkingsverbanden</i>								
<i>D. OCMW-verenigingen</i>								
<i>E. Andere financiële vaste activa</i>								
II. Verkoop van materiële vaste activa								
<i>A. Gemeenschapsgoederen en bedrijfsmatige materiële vaste activa</i>								
1. Terreinen en gebouwen								
2. Wegen en overige infrastructuur								
3. Roerende goederen								
4. Leasing en soortgelijke rechten								
5. Erfgoed								
<i>B. Overige materiële vaste activa</i>								
1. Onroerende goederen								
2. Roerende goederen								
<i>C. Ontvangen vooruitbetalingen op de verkoop van materiële vaste activa</i>								
III. Verkoop van immateriële vaste activa								
IV. Investeringsubsidies en -schenkingen								
TOTAAL ONTVANGSTEN								



De financiële nota bij het budget 2017

B3: De investeringsenveloppe		Initieel budget 2017 - MJP 2014						
Enveloppe PBD2014/001 : Centralisatie diensten op site centrumlaan		Enveloppe ontstaan in 2014						
DEEL 1: UITGAVEN	Verbintenis- kredieten	Transactiekredieten						
		Jaar 2014	Jaar 2015	Jaar 2016	Jaar 2017	Jaar 2018	Jaar 2019	> Jaar 2019
I. Investeringsen in financiële vaste activa								
<i>A. Extern verzelfstandigde agentschappen</i>								
<i>B. Intergemeentelijke samenwerkingsverbanden en soortgelijke entiteiten</i>								
<i>C. Publiek-Private Samenwerkingsverbanden</i>								
<i>D. OCMW-verenigingen</i>								
<i>E. Andere financiële vaste activa</i>								
II. Investeringsen in materiële vaste activa								
<i>A. Gemeenschapsgoederen en bedrijfsmatige materiële vaste activa</i>								
1. Terreinen en gebouw en								
2. Wegen en overige infrastructuur								
3. Roerende goederen								
4. Leasing en soortgelijke rechten								
5. Erfgoed								
<i>B. Overige materiële vaste activa</i>								
1. Onroerende goederen								
2. Roerende goederen								
<i>C. Vooruitbetalingen op investeringen in materiële vaste activa</i>								
III. Investeringsen in immateriële vaste activa								
IV. Toegestane investeringssubsidies								
TOTAAL UITGAVEN								



De financiële nota bij het budget 2017

DEEL 2: ONTVANGSTEN	Verbintenis- kredieten	Transactiekredieten						
		Jaar 2014	Jaar 2015	Jaar 2016	Jaar 2017	Jaar 2018	Jaar 2019	> Jaar 2019
I. Verkoop van financiële vaste activa								
<i>A. Extern verzelfstandigde agentschappen</i>								
<i>B. Intergemeentelijke samenwerkingsverbanden en soortgelijke entiteiten</i>								
<i>C. Publiek-Private Samenwerkingsverbanden</i>								
<i>D. OCMW-verenigingen</i>								
<i>E. Andere financiële vaste activa</i>								
II. Verkoop van materiële vaste activa								
<i>A. Gemeenschapsgoederen en bedrijfsmatige materiële vaste activa</i>								
1. Terreinen en gebouwen								
2. Wegen en overige infrastructuur								
3. Roerende goederen								
4. Leasing en soortgelijke rechten								
5. Erfgoed								
<i>B. Overige materiële vaste activa</i>								
1. Onroerende goederen								
2. Roerende goederen								
<i>C. Ontvangen vooruitbetalingen op de verkoop van materiële vaste activa</i>								
III. Verkoop van immateriële vaste activa								
IV. Investeringsubsidies en -schenkingen								
TOTAAL ONTVANGSTEN								



De financiële nota bij het budget 2017

B3: De investeringsenveloppe		Initieel budget 2017 - MJP 2014						
Enveloppe PBD2014/002 : Oprichting van een sociaal huis		Enveloppe ontstaan in 2014						
DEEL 1: UITGAVEN	Verbintenis- kredieten	Transactiekredieten						
		Jaar 2014	Jaar 2015	Jaar 2016	Jaar 2017	Jaar 2018	Jaar 2019	> Jaar 2019
I. Investerings in financiële vaste activa								
<i>A. Extern verzelfstandigde agentschappen</i>								
<i>B. Intergemeentelijke samenwerkingsverbanden en soortgelijke entiteiten</i>								
<i>C. Publiek-Private Samenwerkingsverbanden</i>								
<i>D. OCMW-verenigingen</i>								
<i>E. Andere financiële vaste activa</i>								
II. Investerings in materiële vaste activa		123.600	34.534	89.066				
<i>A. Gemeenschapsgoederen en bedrijfsmatige materiële vaste activa</i>		123.600	34.534	89.066				
1. Terreinen en gebouw en		123.600	34.534	89.066				
2. Wegen en overige infrastructuur								
3. Roerende goederen								
4. Leasing en soortgelijke rechten								
5. Erfgoed								
<i>B. Overige materiële vaste activa</i>								
1. Onroerende goederen								
2. Roerende goederen								
<i>C. Vooruitbetalingen op investeringen in materiële vaste activa</i>								
III. Investerings in immateriële vaste activa								
IV. Toegestane investeringssubsidies		185.500			185.500			
TOTAAL UITGAVEN		309.100	34.534	89.066	185.500			



De financiële nota bij het budget 2017

DEEL 2: ONTVANGSTEN	Verbintenis- kredieten	Transactiekredieten						
		Jaar 2014	Jaar 2015	Jaar 2016	Jaar 2017	Jaar 2018	Jaar 2019	> Jaar 2019
I. Verkoop van financiële vaste activa								
<i>A. Extern verzelfstandigde agentschappen</i>								
<i>B. Intergemeentelijke samenwerkingsverbanden en soortgelijke entiteiten</i>								
<i>C. Publiek-Private Samenwerkingsverbanden</i>								
<i>D. OCMW-verenigingen</i>								
<i>E. Andere financiële vaste activa</i>								
II. Verkoop van materiële vaste activa								
<i>A. Gemeenschapsgoederen en bedrijfsmatige materiële vaste activa</i>								
1. Terreinen en gebouwen								
2. Wegen en overige infrastructuur								
3. Roerende goederen								
4. Leasing en soortgelijke rechten								
5. Erfgoed								
<i>B. Overige materiële vaste activa</i>								
1. Onroerende goederen								
2. Roerende goederen								
<i>C. Ontvangen vooruitbetalingen op de verkoop van materiële vaste activa</i>								
III. Verkoop van immateriële vaste activa								
IV. Investeringsubsidies en -schenkingen								
TOTAAL ONTVANGSTEN								



De financiële nota bij het budget 2017

B3: De investeringsenveloppe		Initieel budget 2017 - MJP 2014						
Enveloppe PBD2014/003 : Ocmw site		Enveloppe ontstaan in 2014						
DEEL 1: UITGAVEN	Verbintenis- kredieten	Transactiekredieten						
		Jaar 2014	Jaar 2015	Jaar 2016	Jaar 2017	Jaar 2018	Jaar 2019	> Jaar 2019
I. Investeringsen in financiële vaste activa								
<i>A. Extern verzelfstandigde agentschappen</i>								
<i>B. Intergemeentelijke samenwerkingsverbanden en soortgelijke entiteiten</i>								
<i>C. Publiek-Private Samenwerkingsverbanden</i>								
<i>D. OCMW-verenigingen</i>								
<i>E. Andere financiële vaste activa</i>								
II. Investeringsen in materiële vaste activa		1.862.912	198.251	11.496	56.665	1.496.500	75.000	25.000
<i>A. Gemeenschapsgoederen en bedrijfsmatige materiële vaste activa</i>		1.646.500			50.000	1.496.500	75.000	25.000
1. Terreinen en gebouwen		1.421.500				1.421.500		
2. Wegen en overige infrastructuur		225.000			50.000	75.000	75.000	25.000
3. Roerende goederen								
4. Leasing en soortgelijke rechten								
5. Erfgoed								
<i>B. Overige materiële vaste activa</i>		216.412	198.251	11.496	6.665			
1. Onroerende goederen		216.412	198.251	11.496	6.665			
2. Roerende goederen								
<i>C. Vooruitbetalingen op investeringen in materiële vaste activa</i>								
III. Investeringsen in immateriële vaste activa		533.500	61.855	84.316	94.176	83.154	130.000	80.000
IV. Toegestane investeringsubsidies		450.000	250.000			100.000	100.000	
TOTAAL UITGAVEN		2.846.412	510.106	95.811	150.841	1.679.654	305.000	105.000



De financiële nota bij het budget 2017

DEEL 2: ONTVANGSTEN	Verbintenis- kredieten	Transactiekredieten						
		Jaar 2014	Jaar 2015	Jaar 2016	Jaar 2017	Jaar 2018	Jaar 2019	> Jaar 2019
I. Verkoop van financiële vaste activa								
<i>A. Extern verzelfstandigde agentschappen</i>								
<i>B. Intergemeentelijke samenwerkingsverbanden en soortgelijke entiteiten</i>								
<i>C. Publiek-Private Samenwerkingsverbanden</i>								
<i>D. OCMW-verenigingen</i>								
<i>E. Andere financiële vaste activa</i>								
II. Verkoop van materiële vaste activa	1.077.000			867.000		210.000		
<i>A. Gemeenschapsgoederen en bedrijfsmatige materiële vaste activa</i>	1.077.000			867.000		210.000		
1. Terreinen en gebouw en	1.077.000			867.000		210.000		
2. Wegen en overige infrastructuur								
3. Roerende goederen								
4. Leasing en soortgelijke rechten								
5. Erfgoed								
<i>B. Overige materiële vaste activa</i>								
1. Onroerende goederen								
2. Roerende goederen								
<i>C. Ontvangen vooruitbetalingen op de verkoop van materiële vaste activa</i>								
III. Verkoop van immateriële vaste activa								
IV. Investeringsubsidies en -schenkingen								
TOTAAL ONTVANGSTEN	1.077.000			867.000		210.000		



De financiële nota bij het budget 2017

B3: De investeringsenveloppe		Initieel budget 2017 - MJP 2014						
Enveloppe ROL2014/001 : Beheer van het wagenpark		Enveloppe ontstaan in 2014						
DEEL 1: UITGAVEN	Verbintenis- kredieten	Transactiekredieten						
		Jaar 2014	Jaar 2015	Jaar 2016	Jaar 2017	Jaar 2018	Jaar 2019	> Jaar 2019
I. Investeringsen in financiële vaste activa								
<i>A. Extern verzelfstandigde agentschappen</i>								
<i>B. Intergemeentelijke samenwerkingsverbanden en soortgelijke entiteiten</i>								
<i>C. Publiek-Private Samenwerkingsverbanden</i>								
<i>D. OCMW-verenigingen</i>								
<i>E. Andere financiële vaste activa</i>								
II. Investeringsen in materiële vaste activa								
<i>A. Gemeenschapsgoederen en bedrijfsmatige materiële vaste activa</i>								
1. Terreinen en gebouwen								
2. Wegen en overige infrastructuur								
3. Roerende goederen								
4. Leasing en soortgelijke rechten								
5. Erfgoed								
<i>B. Overige materiële vaste activa</i>								
1. Onroerende goederen								
2. Roerende goederen								
<i>C. Vooruitbetalingen op investeringen in materiële vaste activa</i>								
III. Investeringsen in immateriële vaste activa								
IV. Toegestane investeringsubsidies								
TOTAAL UITGAVEN								
	1.137.570	167.484	294.155	511.930	9.000	110.000	45.000	



De financiële nota bij het budget 2017

DEEL 2: ONTVANGSTEN	Verbintenis- kredieten	Transactiekredieten						
		Jaar 2014	Jaar 2015	Jaar 2016	Jaar 2017	Jaar 2018	Jaar 2019	> Jaar 2019
I. Verkoop van financiële vaste activa								
<i>A. Extern verzelfstandigde agentschappen</i>								
<i>B. Intergemeentelijke samenwerkingsverbanden en soortgelijke entiteiten</i>								
<i>C. Publiek-Private Samenwerkingsverbanden</i>								
<i>D. OCMW-verenigingen</i>								
<i>E. Andere financiële vaste activa</i>								
II. Verkoop van materiële vaste activa	9.680	9.680						
<i>A. Gemeenschapsgoederen en bedrijfsmatige materiële vaste activa</i>	9.680	9.680						
1. Terreinen en gebouw en								
2. Wegen en overige infrastructuur								
3. Roerende goederen	9.680	9.680						
4. Leasing en soortgelijke rechten								
5. Erfgoed								
<i>B. Overige materiële vaste activa</i>								
1. Onroerende goederen								
2. Roerende goederen								
<i>C. Ontvangen vooruitbetalingen op de verkoop van materiële vaste activa</i>								
III. Verkoop van immateriële vaste activa								
IV. Investeringsubsidies en -schenkingen								
TOTAAL ONTVANGSTEN	9.680	9.680						



De financiële nota bij het budget 2017

B3: De investeringsenveloppe		Initieel budget 2017 - MJP 2014						
Enveloppe ROR2014/001 : Gebiedsontwikkeling		Enveloppe ontstaan in 2014						
DEEL 1: UITGAVEN	Verbintenis- kredieten	Transactiekredieten						
		Jaar 2014	Jaar 2015	Jaar 2016	Jaar 2017	Jaar 2018	Jaar 2019	> Jaar 2019
I. Investerings in financiële vaste activa								
<i>A. Extern verzelfstandigde agentschappen</i>								
<i>B. Intergemeentelijke samenwerkingsverbanden en soortgelijke entiteiten</i>								
<i>C. Publiek-Private Samenwerkingsverbanden</i>								
<i>D. OCMW-verenigingen</i>								
<i>E. Andere financiële vaste activa</i>								
II. Investerings in materiële vaste activa		50.000		10.000		40.000		
<i>A. Gemeenschapsgoederen en bedrijfsmatige materiële vaste activa</i>		50.000		10.000		40.000		
1. Terreinen en gebouwen		50.000		10.000		40.000		
2. Wegen en overige infrastructuur								
3. Roerende goederen								
4. Leasing en soortgelijke rechten								
5. Erfgoed								
<i>B. Overige materiële vaste activa</i>								
1. Onroerende goederen								
2. Roerende goederen								
<i>C. Vooruitbetalingen op investeringen in materiële vaste activa</i>								
III. Investerings in immateriële vaste activa		1.440.425	344.191	176.885	10.425	257.959	250.000	400.965
IV. Toegestane investeringssubsidies								
TOTAAL UITGAVEN		1.490.425	344.191	176.885	20.425	257.959	250.000	440.965



De financiële nota bij het budget 2017

DEEL 2: ONTVANGSTEN	Verbintenis- kredieten	Transactiekredieten						
		Jaar 2014	Jaar 2015	Jaar 2016	Jaar 2017	Jaar 2018	Jaar 2019	> Jaar 2019
I. Verkoop van financiële vaste activa								
<i>A. Extern verzelfstandigde agentschappen</i>								
<i>B. Intergemeentelijke samenwerkingsverbanden en soortgelijke entiteiten</i>								
<i>C. Publiek-Private Samenwerkingsverbanden</i>								
<i>D. OCMW-verenigingen</i>								
<i>E. Andere financiële vaste activa</i>								
II. Verkoop van materiële vaste activa								
<i>A. Gemeenschapsgoederen en bedrijfsmatige materiële vaste activa</i>								
1. Terreinen en gebouwen								
2. Wegen en overige infrastructuur								
3. Roerende goederen								
4. Leasing en soortgelijke rechten								
5. Erfgoed								
<i>B. Overige materiële vaste activa</i>								
1. Onroerende goederen								
2. Roerende goederen								
<i>C. Ontvangen vooruitbetalingen op de verkoop van materiële vaste activa</i>								
III. Verkoop van immateriële vaste activa								
IV. Investeringsubsidies en -schenkingen								
TOTAAL ONTVANGSTEN								



De financiële nota bij het budget 2017

B3: De investeringsenveloppe		Initieel budget 2017 - MJP 2014						
Enveloppe VRK2014/001 : Verkopen van onroerende patrimonium		Enveloppe ontstaan in 2014						
DEEL 1: UITGAVEN	Verbintenis- kredieten	Transactiekredieten						
		Jaar 2014	Jaar 2015	Jaar 2016	Jaar 2017	Jaar 2018	Jaar 2019	> Jaar 2019
I. Investerings in financiële vaste activa								
<i>A. Extern verzelfstandigde agentschappen</i>								
<i>B. Intergemeentelijke samenwerkingsverbanden en soortgelijke entiteiten</i>								
<i>C. Publiek-Private Samenwerkingsverbanden</i>								
<i>D. OCMW-verenigingen</i>								
<i>E. Andere financiële vaste activa</i>								
II. Investerings in materiële vaste activa								
<i>A. Gemeenschapsgoederen en bedrijfsmatige materiële vaste activa</i>								
1. Terreinen en gebouwen								
2. Wegen en overige infrastructuur								
3. Roerende goederen								
4. Leasing en soortgelijke rechten								
5. Erfgoed								
<i>B. Overige materiële vaste activa</i>								
1. Onroerende goederen								
2. Roerende goederen								
<i>C. Vooruitbetalingen op investeringen in materiële vaste activa</i>								
III. Investerings in immateriële vaste activa								
IV. Toegestane investeringssubsidies								
TOTAAL UITGAVEN								



De financiële nota bij het budget 2017

DEEL 2: ONTVANGSTEN	Verbintenis- kredieten	Transactiekredieten						
		Jaar 2014	Jaar 2015	Jaar 2016	Jaar 2017	Jaar 2018	Jaar 2019	> Jaar 2019
I. Verkoop van financiële vaste activa								
<i>A. Extern verzelfstandigde agentschappen</i>								
<i>B. Intergemeentelijke samenwerkingsverbanden en soortgelijke entiteiten</i>								
<i>C. Publiek-Private Samenwerkingsverbanden</i>								
<i>D. OCMW-verenigingen</i>								
<i>E. Andere financiële vaste activa</i>								
II. Verkoop van materiële vaste activa	3.586.314			1.856.314	980.000	450.000	300.000	
<i>A. Gemeenschapsgoederen en bedrijfsmatige materiële vaste activa</i>								
1. Terreinen en gebouw en								
2. Wegen en overige infrastructuur								
3. Roerende goederen								
4. Leasing en soortgelijke rechten								
5. Erfgoed								
<i>B. Overige materiële vaste activa</i>	3.586.314			1.856.314	980.000	450.000	300.000	
1. Onroerende goederen	3.586.314			1.856.314	980.000	450.000	300.000	
2. Roerende goederen								
<i>C. Ontvangen vooruitbetalingen op de verkoop van materiële vaste activa</i>								
III. Verkoop van immateriële vaste activa								
IV. Investeringsubsidies en -schenkingen								
TOTAAL ONTVANGSTEN	3.586.314			1.856.314	980.000	450.000	300.000	



De financiële nota bij het budget 2017

B3: De investeringsenveloppe		Initieel budget 2017 - MJP 2014						
Enveloppe VRZ2014/001 : Specifieke investeringen in de vrijetijdssector		Enveloppe ontstaan in 2014						
DEEL 1: UITGAVEN	Verbintenis- kredieten	Transactiekredieten						
		Jaar 2014	Jaar 2015	Jaar 2016	Jaar 2017	Jaar 2018	Jaar 2019	> Jaar 2019
I. Investeringsen in financiële vaste activa								
<i>A. Extern verzelfstandigde agentschappen</i>								
<i>B. Intergemeentelijke samenwerkingsverbanden en soortgelijke entiteiten</i>								
<i>C. Publiek-Private Samenwerkingsverbanden</i>								
<i>D. OCMW-verenigingen</i>								
<i>E. Andere financiële vaste activa</i>								
II. Investeringsen in materiële vaste activa		2.169.255	142.539	308.273	279.443	627.000	467.500	344.500
<i>A. Gemeenschapsgoederen en bedrijfsmatige materiële vaste activa</i>		2.169.255	142.539	308.273	279.443	627.000	467.500	344.500
1. Terreinen en gebouw en		1.704.399	110.357	235.168	168.874	531.500	384.000	274.500
2. Wegen en overige infrastructuur		3.019		1.821	1.198			
3. Roerende goederen		461.837	32.182	71.284	109.371	95.500	83.500	70.000
4. Leasing en soortgelijke rechten								
5. Erfgoed								
<i>B. Overige materiële vaste activa</i>								
1. Onroerende goederen								
2. Roerende goederen								
<i>C. Vooruitbetalingen op investeringen in materiële vaste activa</i>								
III. Investeringsen in immateriële vaste activa								
IV. Toegestane investeringsubsidies								
		1.744.589	44.398	350.839	299.352	200.000	200.000	650.000
TOTAAL UITGAVEN		3.913.844	186.937	659.112	578.795	827.000	667.500	994.500



De financiële nota bij het budget 2017

DEEL 2: ONTVANGSTEN	Verbintenis- kredieten	Transactiekredieten						
		Jaar 2014	Jaar 2015	Jaar 2016	Jaar 2017	Jaar 2018	Jaar 2019	> Jaar 2019
I. Verkoop van financiële vaste activa								
<i>A. Extern verzelfstandigde agentschappen</i>								
<i>B. Intergemeentelijke samenwerkingsverbanden en soortgelijke entiteiten</i>								
<i>C. Publiek-Private Samenwerkingsverbanden</i>								
<i>D. OCMW-verenigingen</i>								
<i>E. Andere financiële vaste activa</i>								
II. Verkoop van materiële vaste activa								
<i>A. Gemeenschapsgoederen en bedrijfsmatige materiële vaste activa</i>								
1. Terreinen en gebouw en								
2. Wegen en overige infrastructuur								
3. Roerende goederen								
4. Leasing en soortgelijke rechten								
5. Erfgoed								
<i>B. Overige materiële vaste activa</i>								
1. Onroerende goederen								
2. Roerende goederen								
<i>C. Ontvangen vooruitbetalingen op de verkoop van materiële vaste activa</i>								
III. Verkoop van immateriële vaste activa								
IV. Investeringsubsidies en -schenkingen	81.486	56.961	18.525	6.000				
TOTAAL ONTVANGSTEN	81.486	56.961	18.525	6.000				



De financiële nota bij het budget 2017

B3: De investeringsenveloppe		Initieel budget 2017 - MJP 2014						
Enveloppe WAT2014/001 : Waterbeleid		Enveloppe ontstaan in 2014						
DEEL 1: UITGAVEN	Verbintenis- kredieten	Transactiekredieten						
		Jaar 2014	Jaar 2015	Jaar 2016	Jaar 2017	Jaar 2018	Jaar 2019	> Jaar 2019
I. Investerings in financiële vaste activa								
<i>A. Extern verzelfstandigde agentschappen</i>								
<i>B. Intergemeentelijke samenwerkingsverbanden en soortgelijke entiteiten</i>								
<i>C. Publiek-Private Samenwerkingsverbanden</i>								
<i>D. OCMW-verenigingen</i>								
<i>E. Andere financiële vaste activa</i>								
II. Investerings in materiële vaste activa								
2.297.637 38.443 201.677 390.017 441.000 710.500 516.000								
<i>A. Gemeenschapsgoederen en bedrijfsmatige materiële vaste activa</i>								
2.297.637 38.443 201.677 390.017 441.000 710.500 516.000								
1. Terreinen en gebouwen 1.198.909 9.715 6.957 14.737 441.000 460.500 266.000								
2. Wegen en overige infrastructuur 1.098.728 28.728 194.720 375.280 250.000 250.000								
3. Roerende goederen								
4. Leasing en soortgelijke rechten								
5. Erfgoed								
<i>B. Overige materiële vaste activa</i>								
1. Onroerende goederen								
2. Roerende goederen								
<i>C. Vooruitbetalingen op investeringen in materiële vaste activa</i>								
III. Investerings in immateriële vaste activa								
IV. Toegestane investeringssubsidies								
800.000 200.000 150.000 150.000 150.000 150.000								
TOTAAL UITGAVEN								
3.097.637 38.443 401.677 540.017 591.000 860.500 666.000								



De financiële nota bij het budget 2017

DEEL 2: ONTVANGSTEN	Verbintenis- kredieten	Transactiekredieten						
		Jaar 2014	Jaar 2015	Jaar 2016	Jaar 2017	Jaar 2018	Jaar 2019	> Jaar 2019
I. Verkoop van financiële vaste activa								
<i>A. Extern verzelfstandigde agentschappen</i>								
<i>B. Intergemeentelijke samenwerkingsverbanden en soortgelijke entiteiten</i>								
<i>C. Publiek-Private Samenwerkingsverbanden</i>								
<i>D. OCMW-verenigingen</i>								
<i>E. Andere financiële vaste activa</i>								
II. Verkoop van materiële vaste activa								
<i>A. Gemeenschapsgoederen en bedrijfsmatige materiële vaste activa</i>								
1. Terreinen en gebouwen								
2. Wegen en overige infrastructuur								
3. Roerende goederen								
4. Leasing en soortgelijke rechten								
5. Erfgoed								
<i>B. Overige materiële vaste activa</i>								
1. Onroerende goederen								
2. Roerende goederen								
<i>C. Ontvangen vooruitbetalingen op de verkoop van materiële vaste activa</i>								
III. Verkoop van immateriële vaste activa								
IV. Investeringsubsidies en -schenkingen	348.000						348.000	
TOTAAL ONTVANGSTEN	348.000						348.000	



De financiële nota bij het budget 2017

B3: De investeringsenveloppe		Initieel budget 2017 - MJP 2014						
Enveloppe WEG2014/001 : Aanleg en onderhoud van de wegeninfrastructuur		Enveloppe ontstaan in 2014						
DEEL 1: UITGAVEN	Verbintenis- kredieten	Transactiekredieten						
		Jaar 2014	Jaar 2015	Jaar 2016	Jaar 2017	Jaar 2018	Jaar 2019	> Jaar 2019
I. Investerings in financiële vaste activa	6.205.391		6.205.391					
<i>A. Extern verzelfstandigde agentschappen</i>								
<i>B. Intergemeentelijke samenwerkingsverbanden en soortgelijke entiteiten</i>	6.205.391		6.205.391					
<i>C. Publiek-Private Samenwerkingsverbanden</i>								
<i>D. OCMW-verenigingen</i>								
<i>E. Andere financiële vaste activa</i>								
II. Investerings in materiële vaste activa	12.086.004	1.063.092	1.623.464	2.381.667	1.986.000	2.638.925	2.392.856	
<i>A. Gemeenschapsgoederen en bedrijfsmatige materiële vaste activa</i>	12.086.004	1.063.092	1.623.464	2.381.667	1.986.000	2.638.925	2.392.856	
1. Terreinen en gebouw en	362.170		1.244	1	50.000	180.925	130.000	
2. Wegen en overige infrastructuur	11.723.834	1.063.092	1.622.220	2.381.667	1.936.000	2.458.000	2.262.856	
3. Roerende goederen								
4. Leasing en soortgelijke rechten								
5. Erfgoed								
<i>B. Overige materiële vaste activa</i>								
1. Onroerende goederen								
2. Roerende goederen								
<i>C. Vooruitbetalingen op investeringen in materiële vaste activa</i>								
III. Investerings in immateriële vaste activa								
IV. Toegestane investeringssubsidies								
TOTAAL UITGAVEN	18.291.395	1.063.092	7.828.855	2.381.667	1.986.000	2.638.925	2.392.856	



De financiële nota bij het budget 2017

DEEL 2: ONTVANGSTEN	Verbintenis- kredieten	Transactiekredieten						
		Jaar 2014	Jaar 2015	Jaar 2016	Jaar 2017	Jaar 2018	Jaar 2019	> Jaar 2019
I. Verkoop van financiële vaste activa	5.413.991		5.413.991					
<i>A. Extern verzelfstandigde agentschappen</i>								
<i>B. Intergemeentelijke samenwerkingsverbanden en soortgelijke entiteiten</i>	5.413.991		5.413.991					
<i>C. Publiek-Private Samenwerkingsverbanden</i>								
<i>D. OCMW-verenigingen</i>								
<i>E. Andere financiële vaste activa</i>								
II. Verkoop van materiële vaste activa	2.760			2.760				
<i>A. Gemeenschapsgoederen en bedrijfsmatige materiële vaste activa</i>	2.760			2.760				
1. Terreinen en gebouw en	2.760			2.760				
2. Wegen en overige infrastructuur								
3. Roerende goederen								
4. Leasing en soortgelijke rechten								
5. Erfgoed								
<i>B. Overige materiële vaste activa</i>								
1. Onroerende goederen								
2. Roerende goederen								
<i>C. Ontvangen vooruitbetalingen op de verkoop van materiële vaste activa</i>								
III. Verkoop van immateriële vaste activa								
IV. Investeringsubsidies en -schenkingen	236.706	1.555	25.151				210.000	
TOTAAL ONTVANGSTEN	5.653.457	1.555	5.439.143	2.760			210.000	



De financiële nota bij het budget 2017



De financiële nota bij het budget 2017

B4: De transactiekredieten voor investeringsverrichtingen	Initieel budget 2017 - MJP 2014		
	Uitgaven	Ontvangsten	Saldo
Beleidsdomein ALGFIN		980.000	980.000
Beleidsdomein OD	1.296.765	14.000	-1.282.765
Beleidsdomein BZ	403.192		-403.192
Beleidsdomein LO	1.336.274		-1.336.274
Beleidsdomein IV	320.665		-320.665
Beleidsdomein GZ	6.476.284	32.000	-6.444.284
Beleidsdomein VZ	1.548.970	6.000	-1.542.970
Totalen	11.382.151	1.032.000	-10.350.151





De financiële nota bij het budget 2017

B5: Het liquiditeitenbudget

Initieel budget 2017 - MJP 2014

Geconsolideerd

RESULTAAT OP KASBASIS	Budget
I. Exploitantiebudget (B-A)	2.126.015
<i>A. Uitgaven</i>	46.539.106
<i>B. Ontvangsten</i>	48.665.120
1.a. Belastingen en boetes	25.944.391
1.b. Algemene werkingsbijdrage van andere lokale overheden	
1.c. Tussenkost door derden in het tekort van het boekjaar	
2. Overige	22.720.729
II. Investeringsbudget (B-A)	-10.350.151
<i>A. Uitgaven</i>	11.382.151
<i>B. Ontvangsten</i>	1.032.000
III. Andere (B-A)	-1.350.420
<i>A. Uitgaven</i>	3.406.814
1. Aflossing financiële schulden	3.178.472
a. Periodieke aflossingen	148.179
b. Niet-periodieke aflossingen	3.030.294
2. Toegestane leningen	228.342
3. Overige uitgaven	
<i>B. Ontvangsten</i>	2.056.394
1. Op te nemen leningen en leasings	2.000.000
2. Terugvordering van aflossing van financiële schulden	56.394
a. Periodieke terugvorderingen	56.394
b. Niet-periodieke terugvorderingen	
3. Overige ontvangsten	
IV. Budgettaire resultaat boekjaar (I+II+III)	-9.574.556



De financiële nota bij het budget 2017

V. Gecumuleerde budgettaire resultaat vorig boekjaar			9.595.431
VI. Gecumuleerde budgettaire resultaat (IV+V)			20.875
VII. Bestemde gelden (toestand op 31 december)			
A. Bestemde gelden voor exploitatie			
B. Bestemde gelden voor investeringen			
C. Bestemde gelden voor andere verrichtingen			
VIII. Resultaat op kasbasis (VI-VII)			20.875
Bestemde gelden	Bedrag op 1/1	Mutatie	Bedrag op 31/12
I. Exploitatie			
II. Investeringen			
III. Overige Verrichtingen			
Totaal bestemde gelden			





TOELICHTING



TB1: Exploitatiebudget per beleidsdomein

Initieel budget 2017 - MJP 2014

	Code	Totaal	Algemene financiering	OD	BZ	LO	IV	GZ	VZ
I. Uitgaven		46.539.106	236.769	9.811.367	9.241.025	8.155.184	5.431.488	8.688.735	4.974.537
<i>A. Operationele Uitgaven</i>		<i>46.485.850</i>	<i>183.513</i>	<i>9.811.367</i>	<i>9.241.025</i>	<i>8.155.184</i>	<i>5.431.488</i>	<i>8.688.735</i>	<i>4.974.537</i>
1. Goederen en diensten	60/1	10.946.587	136.763	2.980.147	448.230	1.175.055	52.901	4.888.324	1.265.167
2. Bezoldigingen, sociale lasten en pensioenen	62	21.046.685		6.481.965	1.448.405	6.922.529	242.879	3.327.611	2.623.296
3. Specifieke kosten sociale dienst OCMW	648								
4. Toegestane werkingsubsidies	649	14.438.727		344.255	7.344.290	55.600	5.135.708	472.800	1.086.074
5. Andere operationele uitgaven	640/7	53.850	46.750	5.000	100	2.000			
<i>B. Financiële uitgaven</i>	<i>65</i>	<i>53.256</i>	<i>53.256</i>						
<i>C. Rechthebbenden uit het overschot van het boekjaar</i>	<i>694</i>								
II. Ontvangsten		48.665.120	37.059.005	1.663.585	440.150	7.373.610	38.300	1.595.850	494.620
<i>A. Operationele ontvangsten</i>		<i>47.411.801</i>	<i>37.023.186</i>	<i>1.663.585</i>	<i>440.150</i>	<i>7.373.610</i>	<i>38.300</i>	<i>378.350</i>	<i>494.620</i>
1. Ontvangsten uit de werking	70	1.236.755	7.650	172.800	189.150	100.900		339.260	426.995
2. Fiscale ontvangsten en boetes	73	25.944.391	25.944.391						
3. Werkingsubsidies	740	18.658.205	11.071.145	15.000	244.460	7.251.000	37.000	24.600	15.000
4. Recuperatie specifieke kosten sociale dienst OCMW	748								
5. Andere operationele ontvangsten	741/7	1.572.450		1.475.785	6.540	21.710	1.300	14.490	52.625
<i>B. Financiële ontvangsten</i>	<i>75</i>	<i>1.253.319</i>	<i>35.819</i>					<i>1.217.500</i>	
<i>C. Tussenkost door derden in het tekort van het boekjaar</i>	<i>794</i>								
III. Saldo		2.126.015	36.822.236	8.147.782	8.800.875	-781.574	5.393.188	7.092.885	4.479.917



De toelichting bij het budget 2017



De toelichting bij het budget 2017

TB2: Evolutie van het exploitatiebudget

Initieel budget 2017 - MJP 2014

Geconsolideerd

	Code	Jaar-rekening 2015	Budget 2016	Budget 2017
I. Uitgaven		40.792.568	44.250.695	46.539.106
<i>A. Operationele Uitgaven</i>		<i>40.554.388</i>	<i>44.177.406</i>	<i>46.485.850</i>
1. Goederen en diensten	60/1	8.382.454	10.724.393	10.946.587
2. Bezoldigingen, sociale lasten en pensioenen	62	19.291.855	19.879.896	21.046.685
3. Specifieke kosten sociale dienst OCMW	648			
4. Toegestane werkingssubsidies	649	12.438.327	13.519.267	14.438.727
5. Andere operationele uitgaven	640/7	441.752	53.850	53.850
<i>B. Financiële uitgaven</i>	<i>65</i>	<i>238.180</i>	<i>73.289</i>	<i>53.256</i>
<i>C. Rechthebbenden uit het overschot van het boekjaar</i>	<i>694</i>			
II. Ontvangsten		47.981.109	48.524.198	48.665.120
<i>A. Operationele ontvangsten</i>		<i>44.956.517</i>	<i>47.298.000</i>	<i>47.411.801</i>
1. Ontvangsten uit de werking	70	1.373.704	1.142.195	1.236.755
2. Fiscale ontvangsten en boetes		25.185.748	26.115.733	25.944.391
a. Aanvullende belastingen		21.538.120	22.605.683	22.628.541
- Opcentiemen op de onroerende voorheffing	7300	10.563.058	9.830.666	10.092.570
- Aanvullende belasting op de personenbelasting	7301	10.435.355	12.207.532	11.956.331
- Andere aanvullende belasting	7302/9	539.708	567.485	579.640
b. Andere belastingen	731/9	3.647.628	3.510.050	3.315.850
3. Werkingssubsidies		17.560.273	18.396.615	18.658.205
a. Algemene werkingssubsidies		8.317.138	9.344.524	9.730.504
- Gemeente- of provinciefonds	7400	7.894.092	8.140.622	8.526.602
- Gemeentelijke of provinciale bijdrage	7401			
- Andere algemene werkingssubsidies	7402/4	423.046	1.203.902	1.203.902
b. Specifieke werkingssubsidies	7405/9	9.243.136	9.052.091	8.927.701
4. Recuperatie specifieke kosten sociale dienst OCMW	748			
5. Andere operationele ontvangsten	741/7	836.791	1.643.457	1.572.450
<i>B. Financiële ontvangsten</i>	<i>75</i>	<i>3.024.592</i>	<i>1.226.198</i>	<i>1.253.319</i>
<i>C. Tussenkost door derden in het tekort van het boekjaar</i>	<i>794</i>			
III. Saldo		7.188.541	4.273.503	2.126.015



De toelichting bij het budget 2017

TB3: Transactiekredieten investeringsverrichtingen per beleidsdomein

Initieel budget 2017 - MJP 2014

DEEL 1: UITGAVEN	Code	Totaal	Algemene financiering	OD	BZ	LO	IV	GZ	VZ
I. Investerings in financiële vaste activa		583						583	
<i>A. Extern verzelfstandigde agentschappen</i>	280								
<i>B. Intergemeentelijke samenwerkingsverbanden en soortgelijke entiteiten</i>	281	583						583	
<i>C. Publiek-Private Samenwerkingsverbanden</i>	282								
<i>D. OCMW-verenigingen</i>	283								
<i>E. Andere financiële vaste activa</i>	284/8								
II. Investerings in materiële vaste activa		8.999.480		701.205	167.692	1.336.274	5.750	5.639.589	1.148.970
<i>A. Gemeenschapsgoederen en bedrijfsmatige materiële vaste activa</i>		8.847.480		549.205	167.692	1.336.274	5.750	5.639.589	1.148.970
	220/3-9	4.807.883		167.500	145.000	1.037.388		2.480.000	977.994
1. Terreinen en gebouwen									
2. Wegen en overige infrastructuur	224/8	3.070.689						3.070.689	
3. Roerende goederen	23/4	965.075		381.705	22.692	298.886	5.750	88.900	167.143
4. Leasing en soortgelijke rechten	25								
5. Erfgoed	27	3.833							3.833
<i>B. Overige materiële vaste activa</i>		152.000		152.000					
1. Onroerende goederen	260/4	152.000		152.000					
2. Roerende goederen	265/9								
<i>C. Vooruitbetalingen op investeringen in materiële vaste activa</i>	2906								
III. Investerings in immateriële vaste activa	21	679.113		43.000	50.000			586.113	
IV. Toegestane investeringssubsidies	664	1.702.975		552.560	185.500		314.915	250.000	400.000
TOTAAL UITGAVEN		11.382.151		1.296.765	403.192	1.336.274	320.665	6.476.284	1.548.970



De toelichting bij het budget 2017

DEEL 2: ONTVANGSTEN	Code	Totaal	Algemene financiering	OD	BZ	LO	IV	GZ	VZ
I. Verkoop van financiële vaste activa									
<i>A. Extern verzelfstandigde agentschappen</i>	280								
<i>B. Intergemeentelijke samenwerkingsverbanden en soortgelijke entiteiten</i>	281								
<i>C. Publiek-Private Samenwerkingsverbanden</i>	282								
<i>D. OCMW-verenigingen</i>	283								
<i>E. Andere financiële vaste activa</i>	284/8								
II. Verkoop van materiële vaste activa		980.000	980.000						
<i>A. Gemeenschapsgoederen en bedrijfsmatige materiële vaste activa</i>									
1. Terreinen en gebouwen	220/3-9								
2. Wegen en overige infrastructuur	224/8								
3. Roerende goederen	23/4								
4. Leasing en soortgelijke rechten	25								
5. Erfgoed	27								
<i>B. Overige materiële vaste activa</i>		980.000	980.000						
1. Onroerende goederen	260/4	980.000	980.000						
2. Roerende goederen	265/9								
<i>C. Ontvangen vooruitbetalingen op de verkoop van materiële vaste activa</i>		176							
III. Verkoop van immateriële vaste activa		21							
IV. Investeringssubsidies en -schenkingen									
	150-180 4951/2	52.000		14.000				32.000	6.000
TOTAAL ONTVANGSTEN		1.032.000	980.000	14.000				32.000	6.000



De toelichting bij het budget 2017

TB4: Evolutie van de transactiekredieten voor investeringsverrichtingen

Initieel budget 2017 - MJP 2014

Geconsolideerd

DEEL 1: UITGAVEN	Code	Jaar-rekening 2015	Budget 2016	Budget 2017
I. Investerings in financiële vaste activa		6.207.030	3.528	583
<i>A. Extern verzelfstandigde agentschappen</i>	280			
<i>B. Intergemeentelijke samenwerkingsverbanden en soortgelijke entiteiten</i>	281	6.207.030	3.528	583
<i>C. Publiek-Private Samenwerkingsverbanden</i>	282			
<i>D. OCMW-verenigingen</i>	283			
<i>E. Andere financiële vaste activa</i>	284/8			
II. Investerings in materiële vaste activa		3.192.083	9.781.540	8.999.480
<i>A. Gemeenschapsgoederen en bedrijfsmatige materiële vaste activa</i>		3.169.233	9.674.229	8.847.480
1. Terreinen en gebouwen	220/3-9	644.622	4.330.845	4.807.883
2. Wegen en overige infrastructuur	224/8	1.863.490	3.655.411	3.070.689
3. Roerende goederen	23/4	652.072	1.658.182	965.075
4. Leasing en soortgelijke rechten	25	9.050		
5. Erfgoed	27		29.792	3.833
<i>B. Overige materiële vaste activa</i>		22.850	107.311	152.000
1. Onroerende goederen	260/4	22.850	107.311	152.000
2. Roerende goederen	265/9			
<i>C. Vooruitbetalingen op investeringen in materiële vaste activa</i>	2906			
III. Investerings in immateriële vaste activa	21	326.289	172.766	679.113
IV. Toegestane investeringssubsidies	664	1.345.273	1.819.748	1.702.975
TOTAAL UITGAVEN		11.070.676	11.777.582	11.382.151



De toelichting bij het budget 2017

DEEL 2: ONTVANGSTEN	Code	Jaar-rekening2015	Budget 2016	Budget 2017
I. Verkoop van financiële vaste activa		5.413.991		
<i>A. Extern verzelfstandigde agentschappen</i>	280			
<i>B. Intergemeentelijke samenwerkingsverbanden en soortgelijke entiteiten</i>	281	5.413.991		
<i>C. Publiek-Private Samenwerkingsverbanden</i>	282			
<i>D. OCMW-verenigingen</i>	283			
<i>E. Andere financiële vaste activa</i>	284/8			
II. Verkoop van materiële vaste activa			2.836.074	980.000
<i>A. Gemeenschapsgoederen en bedrijfsmatige materiële vaste activa</i>			979.760	
1. Terreinen en gebouwen	220/3-9		869.760	
2. Wegen en overige infrastructuur	224/8			
3. Roerende goederen	23/4		110.000	
4. Leasing en soortgelijke rechten	25			
5. Erfgoed	27			
<i>B. Overige materiële vaste activa</i>			1.856.314	980.000
1. Onroerende goederen	260/4		1.856.314	980.000
2. Roerende goederen	265/9			
<i>C. Ontvangen vooruitbetalingen op de verkoop van materiële vaste activa</i>	176			
III. Verkoop van immateriële vaste activa	21			
IV. Investeringssubsidies en -schenkingen	150-180 4951/2	82.362	134.097	52.000
TOTAAL ONTVANGSTEN		5.496.353	2.970.171	1.032.000



De toelichting bij het budget 2017

TB5: Evolutie van het liquiditeitenbudget

Initieel budget 2017 - MJP 2014

Geconsolideerd

RESULTAAT OP KASBASIS	Code	Jaar-rekening 2015	Budget 2016	Budget 2017
I. Exploitantiebudget (B-A)		7.188.541	4.273.503	2.126.015
<i>A. Uitgaven</i>		40.792.568	44.250.695	46.539.106
<i>B. Ontvangsten</i>		47.981.109	48.524.198	48.665.120
1.a. Belastingen en boetes		25.185.748	26.115.733	25.944.391
1.b. Algemene werkingsbijdrage van andere lokale overheden				
1.c. Tussenkoms door derden in het tekort van het boekjaar				
2. Overige		22.795.361	22.408.465	22.720.729
II. Investeringsbudget (B-A)		-5.574.323	-8.807.411	-10.350.151
<i>A. Uitgaven</i>		11.070.676	11.777.582	11.382.151
<i>B. Ontvangsten</i>		5.496.353	2.970.171	1.032.000
III. Andere (B-A)		-248.887	-446.126	-1.350.420
<i>A. Uitgaven</i>		257.937	479.910	3.406.814
1. Aflossing financiële schulden		257.937	260.313	3.178.472
a. Periodieke aflossingen	421/4	257.937	260.313	148.179
b. Niet-periodieke aflossingen	171/4			3.030.294
2. Toegestane leningen	2903/4		219.597	228.342
3. Overige transacties				
a. Terugbetaling van borgtochten ontvangen in contanten	178			
b. Vorderingen op lange termijn die binnen het jaar vervallen	2905			
c. Andere overige uitgaven	100			
<i>B. Ontvangsten</i>		9.050	33.783	2.056.394
1. Op te nemen leningen en leasing	171/4	9.050		2.000.000
2. Terugvordering van aflossing van financiële schulden			33.783	56.394



De toelichting bij het budget 2017

a. Periodieke terugvorderingen	4943/4		33.783	56.394
b. Niet-periodieke terugvorderingen	2903/4			
3. Overige transacties				
a. Borgtochten ontvangen in contanten	178			
b. Vorderingen op lange termijn die binnen het jaar vervallen	4949-4959			
c. Andere overige uitgaven	101/2			
IV. Budgettaire resultaat boekjaar (I+II+III)		1.365.331	-4.980.034	-9.574.556
V. Gecumuleerde budgettaire resultaat vorig boekjaar		13.210.134	14.575.465	9.595.431
VI. Gecumuleerde budgettaire resultaat (IV+V)		14.575.465	9.595.431	20.875
VII. Bestemde gelden (toestand op 31 december)		11.250		
A. Bestemde gelden voor exploitatie				
B. Bestemde gelden voor investeringen		11.250		
C. Bestemde gelden voor andere verrichtingen				
VIII. Resultaat op kasbasis (VI-VII)		14.564.215	9.595.431	20.875

Bestemde gelden		Jaar-rekening 2015	Budget 2016	Budget 2017
I. Exploitatie				
II. Investeringen		11.250		
overdracht2014		11.250		
III. Overige Verrichtingen				
Totaal bestemde gelden		11.250		



De toelichting bij het budget 2017

Lijst met nominatief toegekende subsidies voor 2017

AR	BI	A	bedrag	aard
649100	020000	4/3/2/5	3.000,00	GR 23-01-2014 subsidies plaatsbeschrijving
649100	030000	4/7/2/1	1.000,00	GR 22-10-2009 subsidie herbruikbare luiers
649000	030900	4/7/2/1	4.000,00	GR 27-02-2014 retributie opruimactie ivm zwerfvuil
649100	031000	4/3/2/5	30.000,00	GR 24-11-2011 Toelagen ingevolge uitgevoerde rioolaansluitingen door VMW
649100	031000	4/3/2/5	30.000,00	GR 22-09-2016 Afkoppelingswerken gesloten bebouwing
649100	031000	4/3/2/5	14.250,00	GR 23-04-2009 en 24-11-2011 subsidie hemelwaterputten en groendaken
649300	031000	4/3/1/1	100.000,00	Exploitatietoelage Riop
664200	031000	4/3/1/2	150.000,00	investeringsubsidie RIOP
649300	032900	4/7/4/1	3.000,00	GR 26-01-2012 milieucontract
649000	034000	4/1/4/6	3.000,00	volkstuincomplex vzw
649000	034000	4/8/1/1	16.000,00	GR 22-09-1994 toelage voor de aankoop en beheer van natuurgebieden
649000	034000	4/8/1/1	5.000,00	GR 30-01-2003 toelage voor de aankoop en beheer van natuurgebieden



De toelichting bij het budget 2017

Lijst met nominatief toegekende subsidies voor 2017

AR	BI	A	bedrag	aard
649300	034100	4/3/3/1	14.600,00	GR 01-09-2010 erosiecoördinator
649100	034900	4/8/1/1	11.000,00	GR 23-04-2009 en 22-11-2001 subsidie streekeigen faune en flora
649900	040000	2/1/1/1	3.800.000,00	GR 14-12-2016 goedkeuring budget politie
649000	041000	2/1/1/1	1.239,00	vzw vriendenkring brandweer
649800	041000	2/1/1/1	1.325.968,93	Exploitatietoelage brandweer
664800	041000	2/1/1/1	314.915,48	investeringsstoelage brandweer (+ saldo 2016)
649300	042000	5/2/10/10	1.000,00	Medov vzw
649000	047000	4/9/1/1	1.000,00	Poezen in nood vzw
649000	047000	4/9/1/1	1.000,00	Ark van Pollare
649000	047000	4/9/1/1	20.750,00	Samenwerken met dierenbeschermingsorganisaties
649100	049020	2/1/2/13	4.000,00	opzetten van een project synthetisch
649100	049020	2/1/2/7	3.500,00	GR 30 05 2013 inbraakbeveiligingspremies



De toelichting bij het budget 2017

Lijst met nominatief toegekende subsidies voor 2017

AR	BI	A	bedrag	aard
649000	050000	1/14/1/1	9.600,00	Verenigde handelaars Ninove vzw
649000	050000	1/14/1/1	1.600,00	Handelswijk rechteroever
649200	050000	1/14/1/1	45.000,00	GR 15-09-2011 subsidieren gevelrenovatie stadscentrum
649200	050000	1/14/1/1	37.500,00	Starterspremie: detailhandel
649200	050000	1/14/4/1	50.000,00	GR 28-11-2013 subsidieren gevelrenovatie deelgemeenten
649000	051000	1/16/4/1	5.000,00	bedrijvenvereniging industriezone Ninove
649000	051000	1/16/4/1	3.000,00	bedrijvenvereniging KMO-Zone Appelterre
649200	051000	1/16/4/1	11.000,00	bijdrage Streekoverleg Zuid-oost-vlaanderen+ zorginnovatie Cluster
649000	052000	1/6/1/8	5.100,00	Toerisme scheldeland vzw
649000	052000	1/6/1/9	15.000,00	VVV-Ninove vzw - organisatie en uitwisseling Deszk
649000	052000	6/2/2/1	9.000,00	VVV-Ninove vzw - toeristische promotie van de stad
649000	053000	1/15/1/1	6.000,00	jaarmarkt toelage landbouwcomité



De toelichting bij het budget 2017

Lijst met nominatief toegekende subsidies voor 2017

AR	BI	A	bedrag	aard
649100	053000	1/15/1/1	500,00	subsidie volkstuinten vzw
649200	053000	1/15/1/1	1.000,00	GR 07-10-1993 subsidies landbouw
649000	059000	1/17/1/1	27.000,00	GR 23-01-2014 subsidie groep Intro vzw (fietspunt)
664200	061000	4/10/1/7	100.000,00	investeringsstoelage plattelandontwikkeling
649100	062000	4/6/1/1	18.000,00	GR 17-06-2004 huisvestingspremies
649000	066000	6/1/1/19	2.000,00	toelage Ninofmedia fv
649000	070910	1/1/1/1	28.300,00	Subsidiereglement in voorbereiding basistoelage + activiteiten
649000	070910	1/1/1/1	9.000,00	Subsidiereglement in voorbereiding projectsubsidie
649000	070910	1/1/1/1	2.700,00	Subsidiereglement in voorbereiding Ninoofse Kleppers
649000	070910	1/1/1/1	124,00	Land van Aalst
649000	070910	1/1/1/1	62,00	Stichting Ons Erfdeel
649000	070910	1/1/1/1	2.500,00	Werkgroep kwistornooi FV



De toelichting bij het budget 2017

Lijst met nominatief toegekende subsidies voor 2017

AR	BI	A	bedrag	aard
649000	070910	1/1/1/1	650,00	werkgroep kwistornooi FV (jeugdreeks)
649000	070910	6/2/2/1	4.000,00	De advies- en beheerraden financieel, materieel en inhoudelijk ondersteunen
649100	070910	1/1/1/1	5.275,00	GR 26-03-1998 Prijs stad Ninove vb beeldende kunsten
664000	070910	1/3/4/4	25.000,00	Infrastructuursubsidie oprichting huis van Saene
649000	070930	3/1/1/1	1.240,00	Kunstateljee +3
649000	071000	1/1/1/1	2.500,00	GR 16-12-1999 kermiscomité's
649000	071000	1/1/1/1	1.600,00	Vaderlandlievende verenigingen
649000	071000	1/2/1/6	33.760,00	feestcommissie Ninove (feitelijke vereniging)
649000	071000	1/2/1/6	1.240,00	Carnavalraad vzw
649100	071000	1/9/2/3	6.000,00	GR 26-04-2007 toelagen jubilarissen
664000	072000	1/8/1/12	5.620,00	investeringsubsidie molen (saldo 2016)
664100	072000	1/3/4/4	20.000,00	Investeringsubsidiebouwhistorische studie kerkplein 34



De toelichting bij het budget 2017

Lijst met nominatief toegekende subsidies voor 2017

AR	BI	A	bedrag	aard
649000	074000	1/1/1/2	47.880,00	GR 18-12-2013 Toelage op basis van het reglement sportbeleidsplan - fysiek actieve sporten en sportieve vrije tijd
649000	074000	1/1/1/2	29.930,00	GR 18-12-2013 Toelage op basis van het reglement impulssubsidie aan jeugdsportverenigingen
649000	074000	1/1/1/2	6.500,00	GR 18-12-2013 Projectsubsidies na advies sportraad
649000	074000	1/1/1/2	24.920,00	GR 21-06-2012 Toelage op basis van het reglement wielervedstrijden
649000	074000	1/1/1/2	2.000,00	GR 18-12-2013 Toelage op basis van het reglement duivensport, vinkenzetting en denksport
649000	074000	1/1/1/2	40.000,00	Flanders Cycling Events vzw - natourcriterium
649000	074000	1/1/1/2	15.000,00	Toelage aan Sint Kristoffelvrienden (fv) - BK nieuwelingen
649000	074000	1/1/1/2	10.000,00	Toelage aan vzw Maspoe voor de organisatie van de ijspiste
649000	074000	6/2/2/1	5.198,00	Toelage aan de sportraad voor de organisatie van de sportnacht
649500	074000	1/7/2/24	640.055,26	GR 20-10-2016 inzake goedkeuring prijssubsidiereglement
664000	074000	1/7/3/3	100.000,00	Investeringsubsidies voor sportverenigingen
664000	074000	1/7/3/4	80.000,00	Investeringsubsidies voor sportverenigingen



De toelichting bij het budget 2017

Lijst met nominatief toegekende subsidies voor 2017

AR	BI	A	bedrag	aard
664000	074000	5/4/2/19	100.000,00	Investeringsubsidies voor sportverenigingen
649000	075000	1/1/1/3	3.000,00	GR 23/06/2016 kadervormingssubsidie
649000	075000	1/1/1/3	2.000,00	projectsubsidies
649000	075000	1/1/1/3	150,00	Startsubsidie
649000	075000	1/1/1/3	25.000,00	GR 23/06/2016 werkingssubsidies jeugdverenigingen
649000	075000	1/1/1/3	12.500,00	GR 23/06/2016 kampvervoersubsidie
649000	075000	1/1/1/3	3.265,00	GR 23/06/2016 Huursubsidies jeugdverenigingen
649000	075000	1/1/1/3	75,00	Chiro Flos Meerbeke
649000	075000	1/1/1/3	75,00	Chiro Sjaloom Meerbeke
649000	075000	1/1/1/3	75,00	Chiro Appelterre
649000	075000	1/1/1/3	75,00	Chiro Leeuwerik Denderwindeke
649000	075000	1/1/1/3	75,00	Chiro Windekind Denderwindeke



De toelichting bij het budget 2017

Lijst met nominatief toegekende subsidies voor 2017

AR	BI	A	bedrag	aard
649000	075000	1/1/1/3	75,00	KSA Sint Baafs Ninove
649000	075000	1/1/1/3	75,00	KSA Sint Goedele Ninove
649000	075000	1/1/1/3	75,00	JNM Niger
649000	075000	1/1/1/3	75,00	Gidsen Ninove
649000	075000	1/1/1/3	75,00	Scouts Ninove
649000	075000	1/1/1/3	75,00	Scouts en Gidsen Mandus Aspelare
649000	075000	1/1/1/3	75,00	Hobbesspeelpleinwerking Appelsterre
649000	075000	1/1/1/3	75,00	Wenteka vzw
649000	075000	1/1/1/3	75,00	Jeugdharmonie Taccato
649000	075000	1/1/1/3	75,00	Jeugdhuis het Uur Meerbeke
649000	075000	3/5/1/1	85.500,00	Subsidie aan LEJO vzw voor jongerenopbouwwerker
649000	075000	6/2/2/1	4.000,00	werkingssubsidie jeugdraad



De toelichting bij het budget 2017

Lijst met nominatief toegekende subsidies voor 2017

AR	BI	A	bedrag	aard
664000	075000	1/1/1/3	75.000,00	GR 23/06/2016 infrastructuursubsidies
649700	079000	5/7/2/1	342.255,07	GR 24-10-2013 goedkeuring meerjarenplan kerkfabrieken (exploitatie)
664700	079000	5/7/2/1	552.560,00	GR 20-10-2016 goedkeuring budget 2017 investeringstoelage kerkfabrieken (+ saldo 2016)
649600	082020	1/11/1/2	45.500,00	GR 07-03-1991 Bijdrage ABK filiaal Liedekerke
649600	087000	3/12/1/2	1.000,00	GR 10-10-1991 + GR 19-06-2014 ochtend- en avondtoezicht
649600	087100	3/12/1/2	3.100,00	GR 10-10-1991 middagtoezicht
649000	088000	3/12/2/4	6.000,00	Ondersteunen van time-out project De Kaai
649400	090010	3/7/1/3	7.140.891,00	GR 18-12-2013 inzake goedkeuring meerjarenplan OCMW
664400	090010	5/9/1/7	185.000,00	investeringstoelage OCMW (bouw sociaal huis)
649000	090910	3/1/2/3	26.029,00	toelage Vierkant vzw
649000	090910	3/1/2/3	29.000,00	toelage Leerpunt vzw
649000	090910	3/1/2/3	750,00	toelage Teledienst vzw



De toelichting bij het budget 2017

Lijst met nominatief toegekende subsidies voor 2017

AR	BI	A	bedrag	aard
649000	090910	3/7/1/3	750,00	toelage WON - RWO - ARA vzw
649000	090910	3/7/1/3	100,00	Ziekenzorg Neigem-Lieferinge
649000	090910	3/7/1/3	100,00	Ziekenzorg Meerbeke
649000	090910	3/7/1/3	100,00	Ziekenzorg Appelterre-Eichem
649000	090910	3/7/1/3	100,00	Ziekenzorg Ninove
649000	090910	3/7/1/3	100,00	Ziekenzorg Outer
649000	090910	3/7/1/3	100,00	AA Vita
649000	090910	3/7/1/3	100,00	AA Ons Geluk
649000	090910	3/7/1/3	100,00	Al Anon Ons Geluk
649000	090910	3/7/1/3	100,00	Vlaamse Kruis
649000	090910	3/7/1/3	100,00	Vlaamse diabetes vereniging
649000	090910	3/7/1/3	100,00	Eliaro team





De toelichting bij het budget 2017

Lijst met nominatief toegekende subsidies voor 2017

AR	BI	A	bedrag	aard
649000	090910	3/7/1/3	100,00	GR 18-12-2007 tussenkomst huren lokaal
649000	090920	3/11/1/5	20.500,00	GR 21-05-2015 subsidie ontwikkelingssamenwerking
649000	091100	3/4/2/1	750,00	Schoonderhage vzw
649000	091100	3/4/2/1	750,00	De Dorpel vzw
649000	091100	3/4/2/1	750,00	Federatie gehandicaptenzorg vzw
649000	094100	3/4/2/1	750,00	toelage raveling - vzw Amon
649100	094300	3/1/1/3	50.000,00	GR 27-11/2014 mantelzorgpremie
649100	094520	3/2/1/2	22.000,00	GR 11-09-2014 subsidiereglement voor de organisatoren van kinderopvang van baby's en peuters in Ninove
649100	094900	1/9/2/3	8.000,00	GR 16-06-1977 geboortepremies
649000	095900	3/1/1/3	100,00	CD&V Senioren
649000	095900	3/1/1/3	100,00	Liberale Bond gepensioneerden
649000	095900	3/1/1/3	100,00	NEOS Ninove



De toelichting bij het budget 2017

Lijst met nominatief toegekende subsidies voor 2017

AR	BI	A	bedrag	aard
649000	095900	3/1/1/3	100,00	OKRA Meerbeke
649000	095900	3/1/1/3	100,00	OKRA Appelterre
649000	095900	3/1/1/3	100,00	OKRA Aspelare
649000	095900	3/1/1/3	100,00	OKRA Denderwindeke
649000	095900	3/1/1/3	100,00	OKRA Nederhasselt
649000	095900	3/1/1/3	100,00	OKRA Neigem
649000	095900	3/1/1/3	100,00	OKRA Ninove
649000	095900	3/1/1/3	100,00	OKRA Okegem
649000	095900	3/1/1/3	100,00	OKRA Pollare
649000	095900	3/1/1/3	100,00	S-plus
649000	095900	3/1/1/3	100,00	Vlaamse Actieve Senioren
649000	095900	3/1/1/3	770,00	toelage meldpunt ouderenmisbehandeling CAW





De toelichting bij het budget 2017

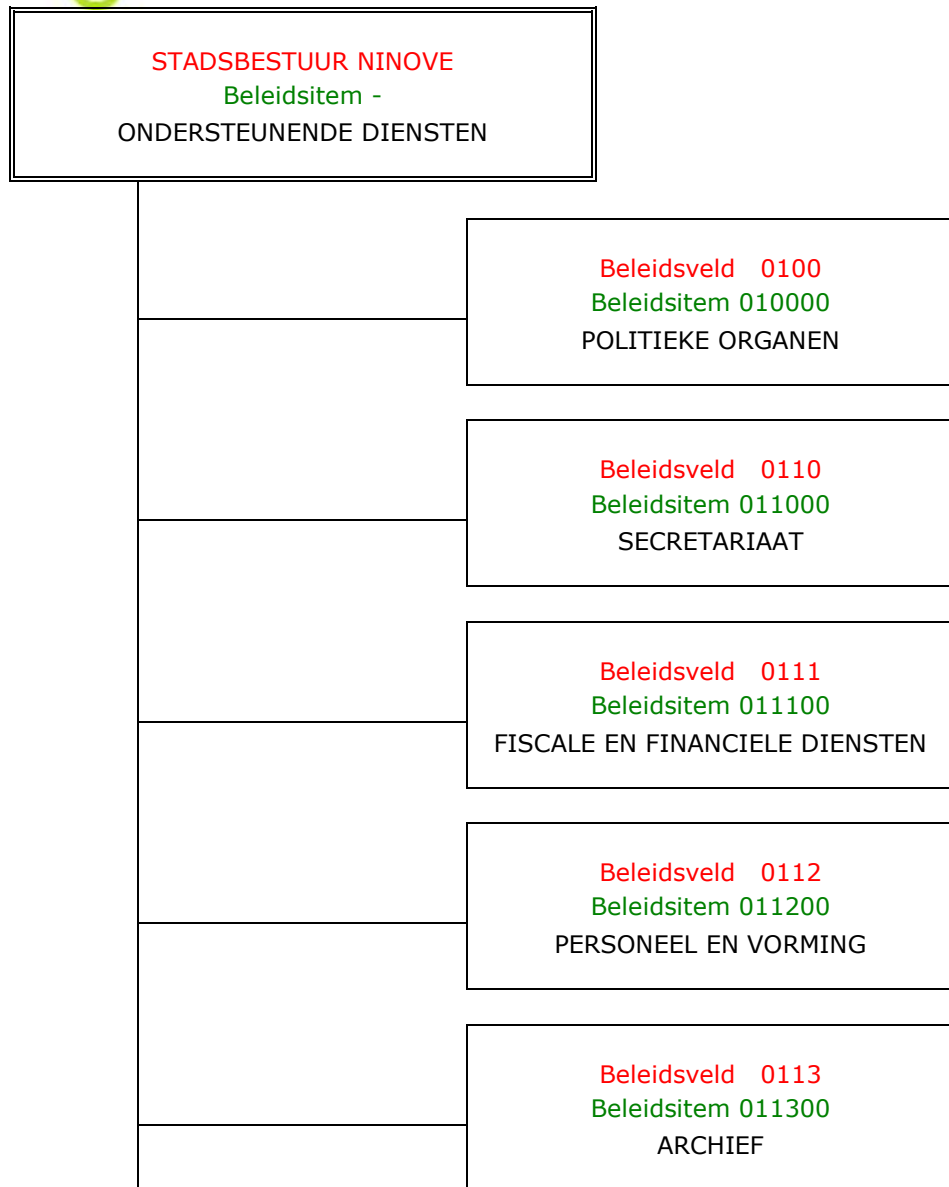
Lijst met nominatief toegekende subsidies voor 2017

AR	BI	A	bedrag	aard
649000	098500	3/7/3/1	40.000,00	toelage Pisad PIVA Provincie Oost-Vlaanderen



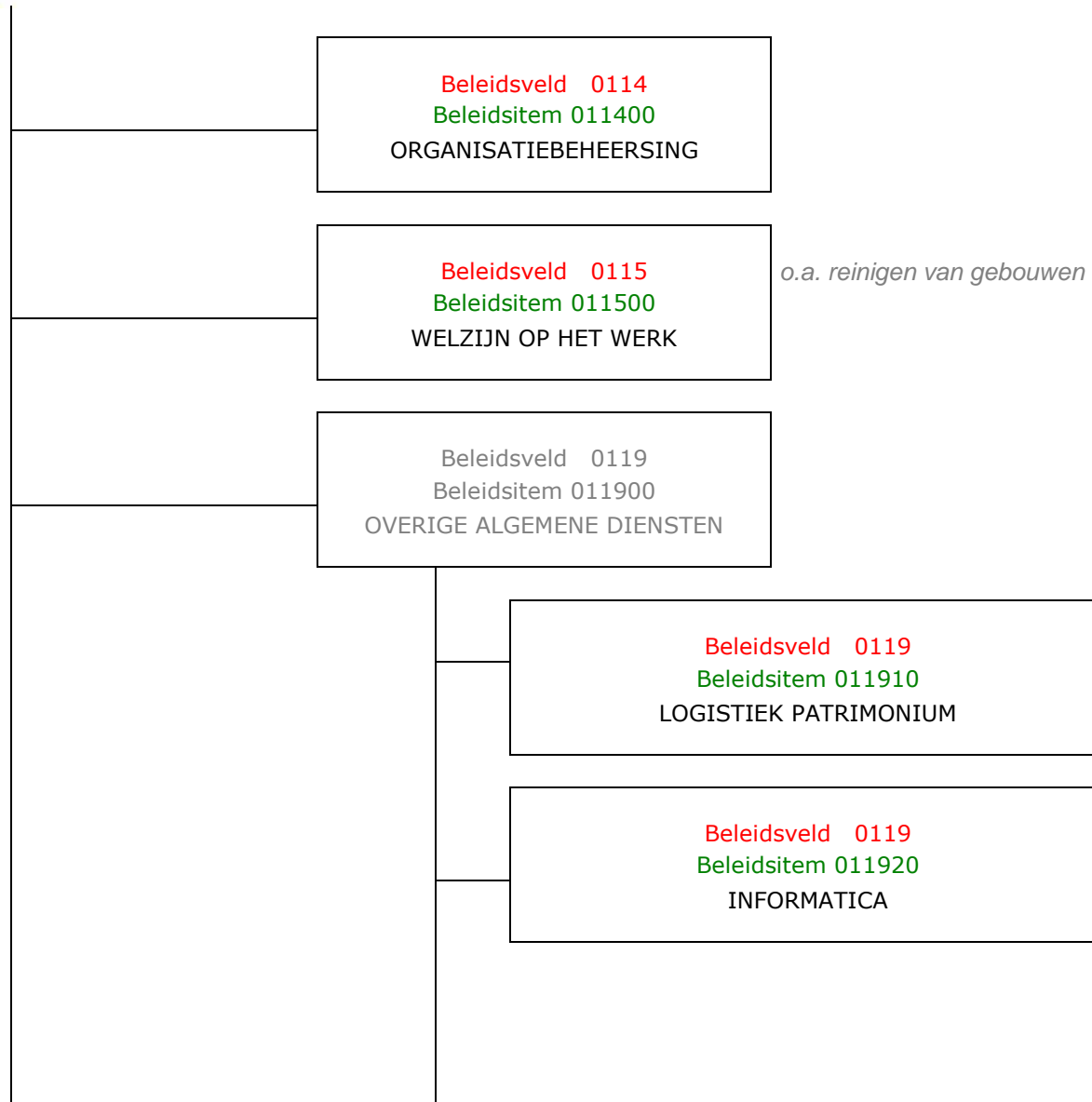


De toelichting bij het budget 2017



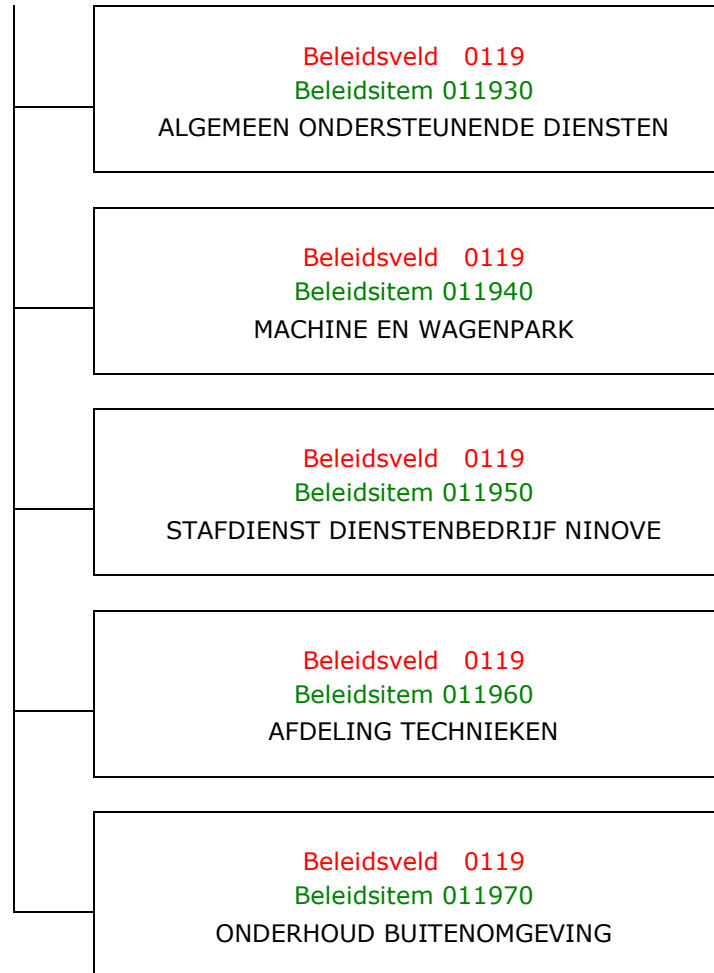


De toelichting bij het budget 2017



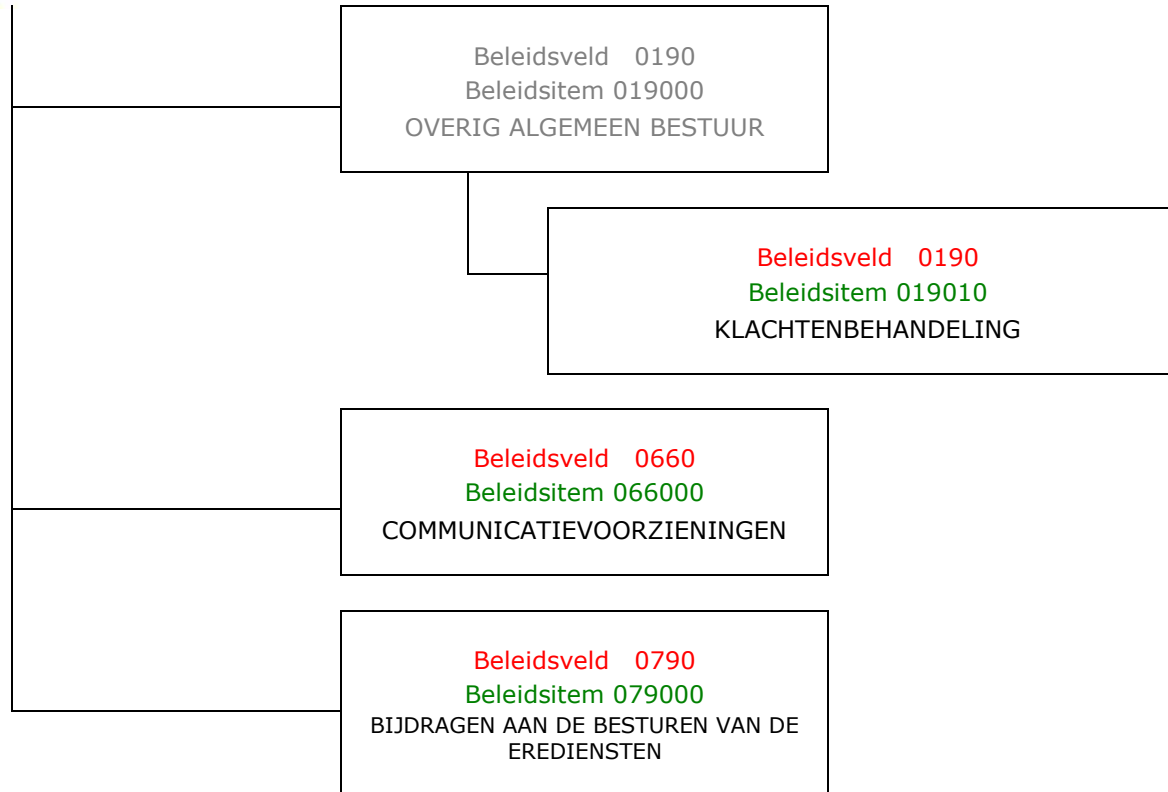


De toelichting bij het budget 2017



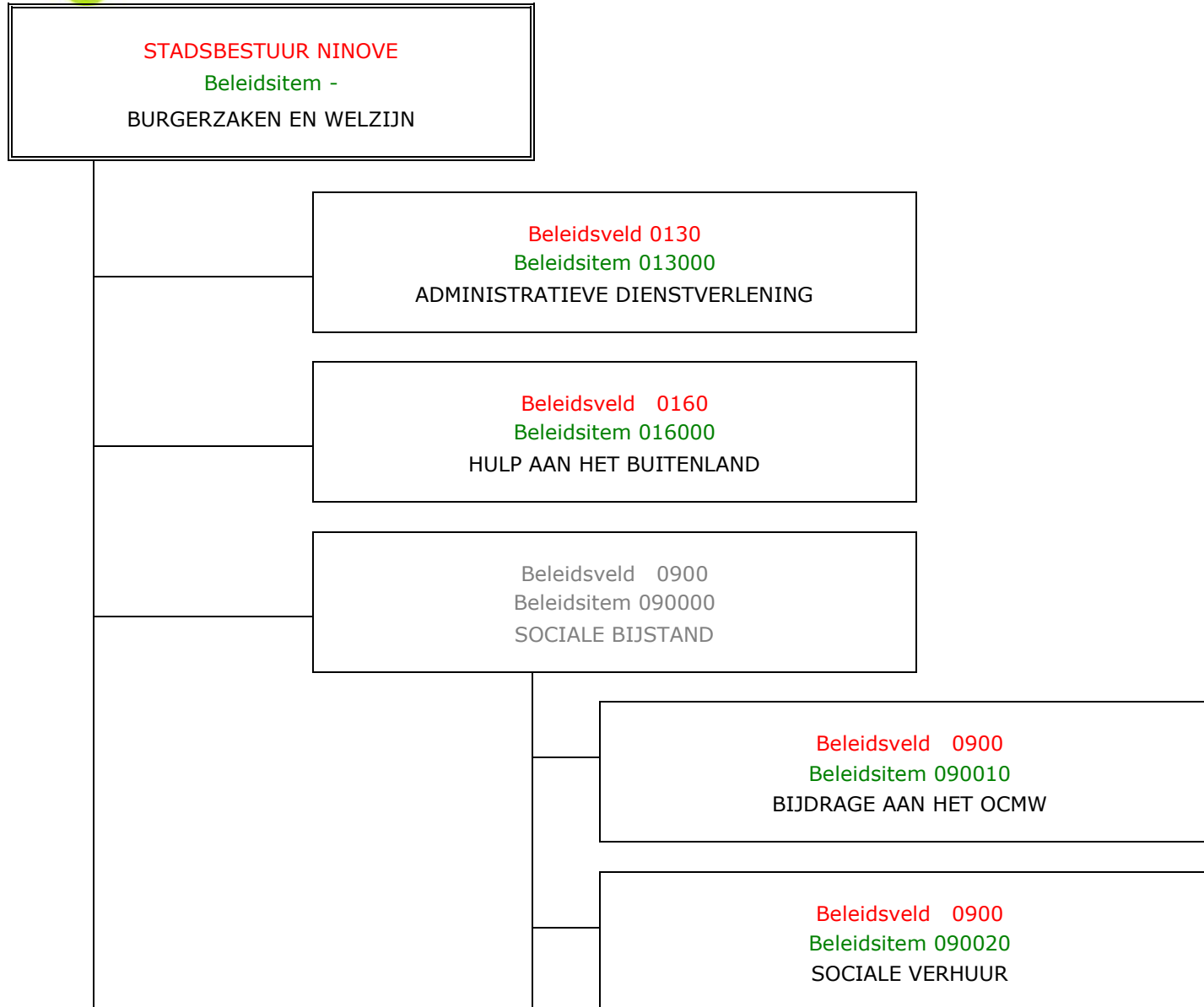


De toelichting bij het budget 2017



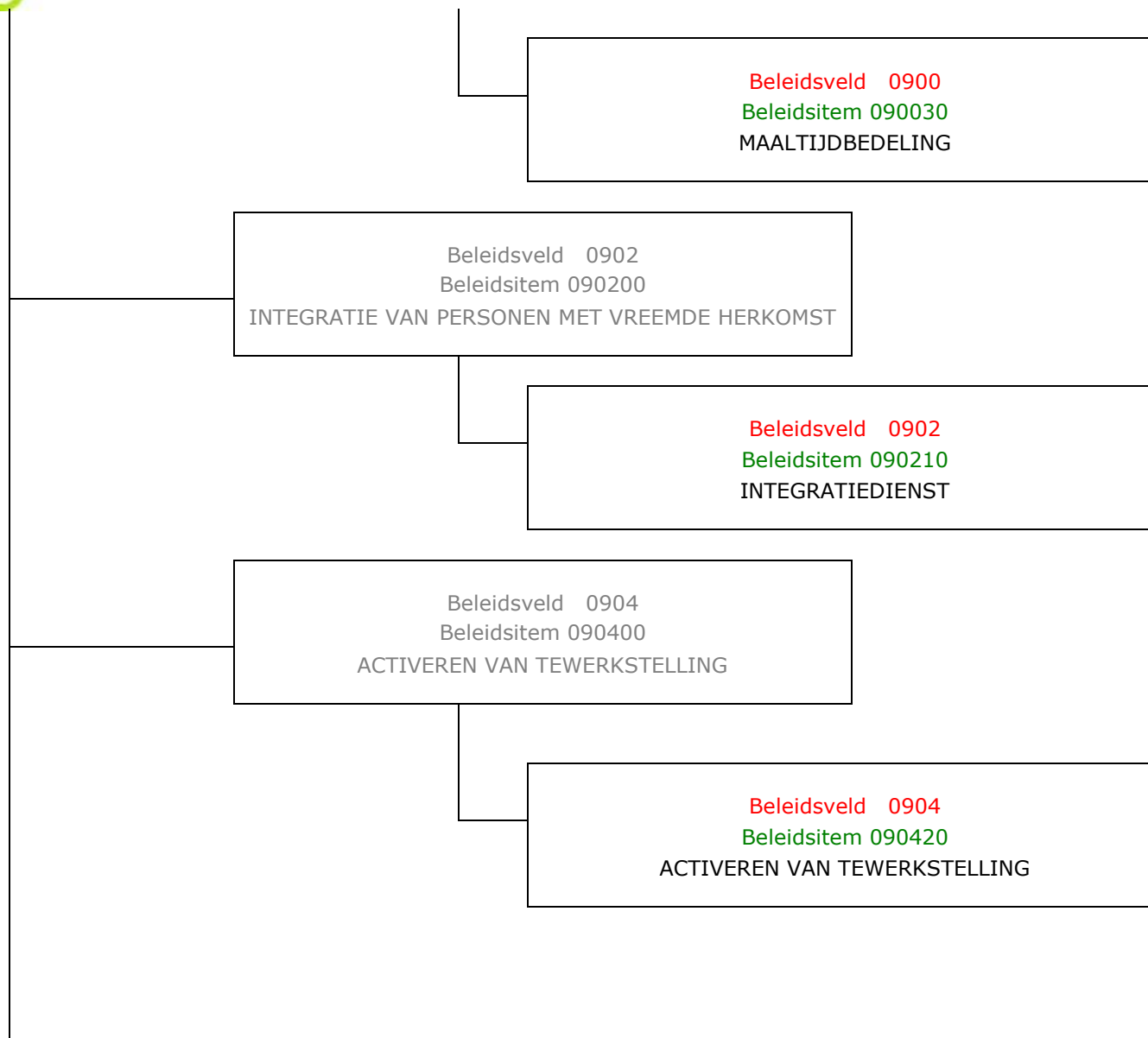


De toelichting bij het budget 2017



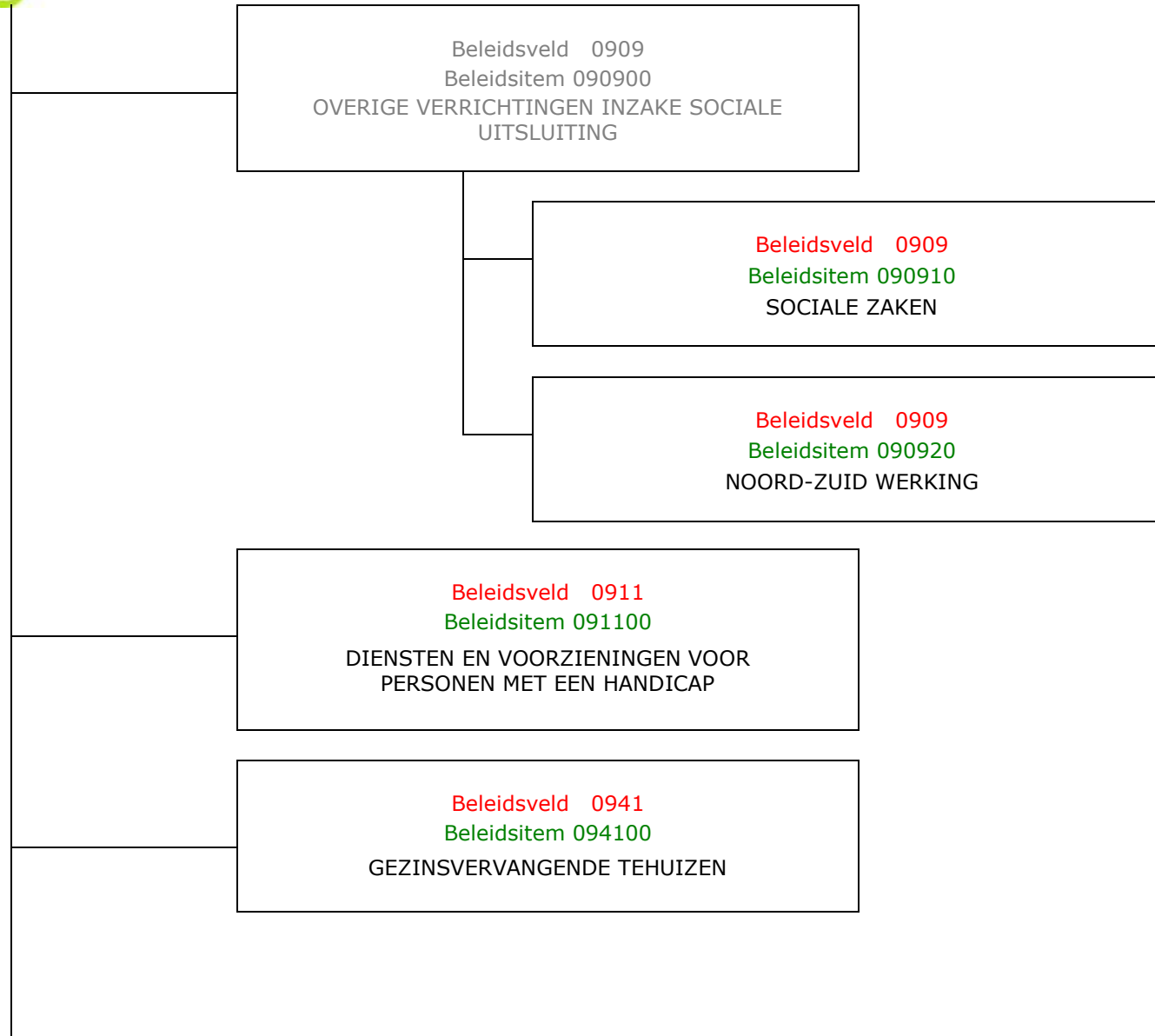


De toelichting bij het budget 2017



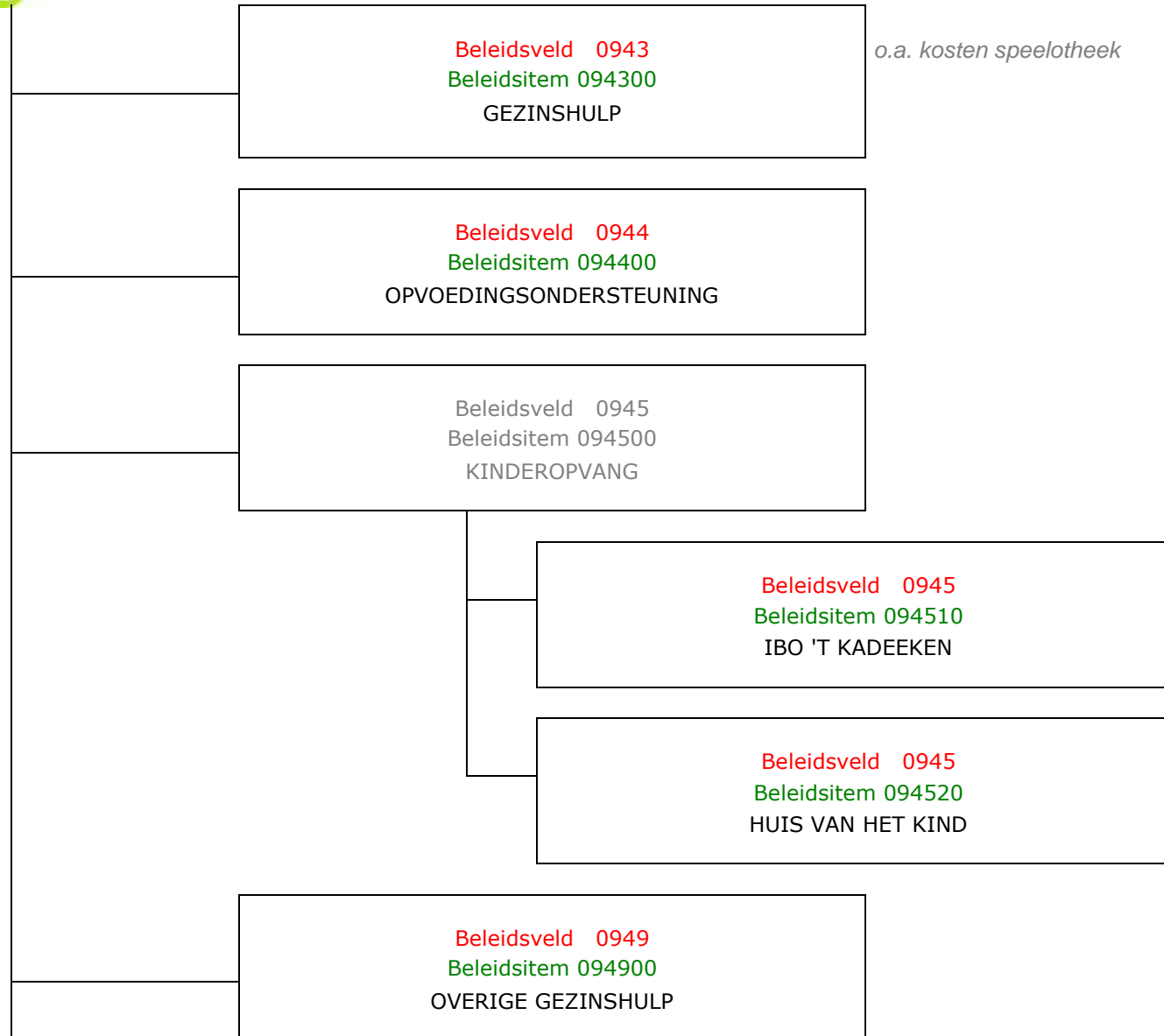


De toelichting bij het budget 2017





De toelichting bij het budget 2017





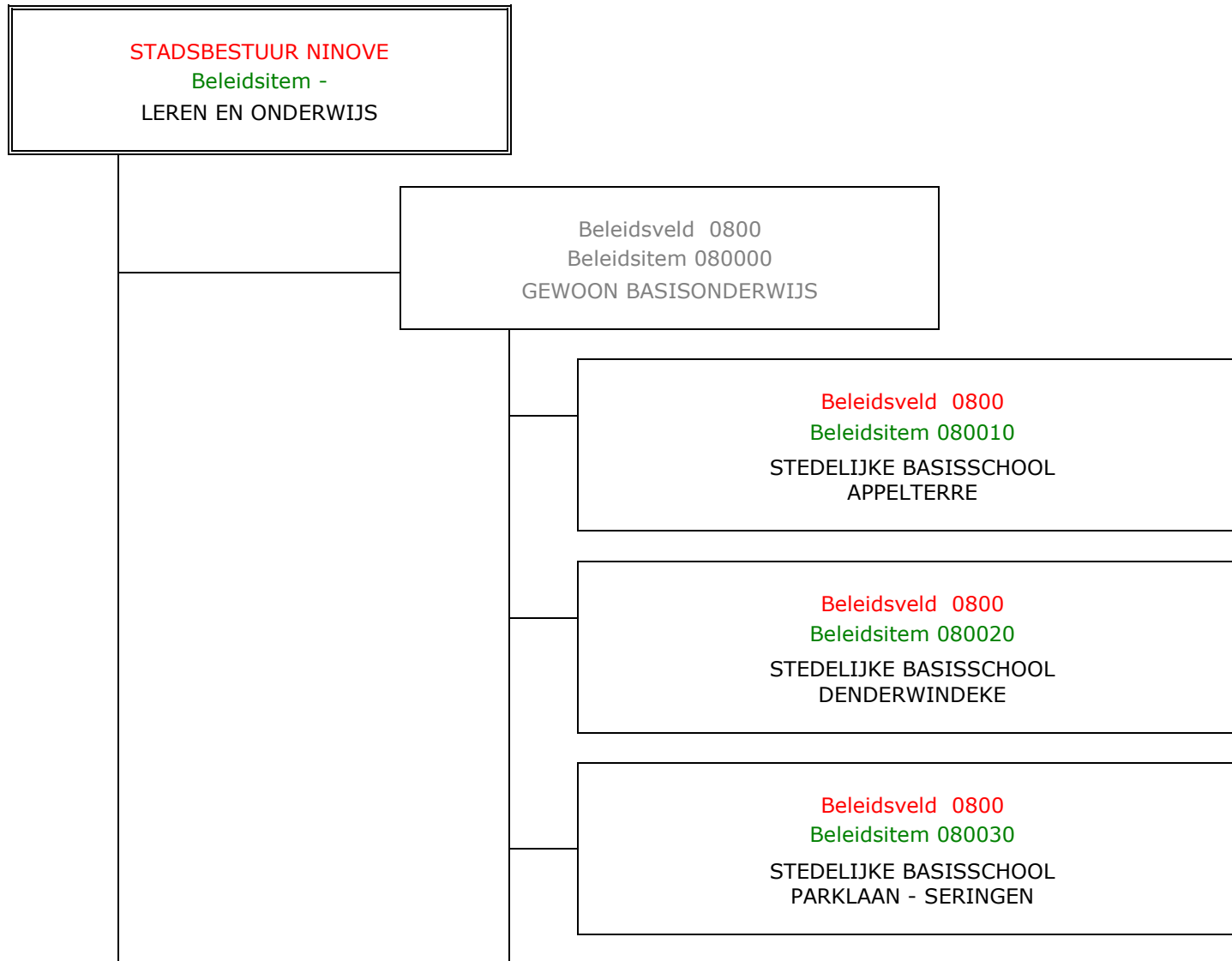
De toelichting bij het budget 2017

	<p>Beleidsveld 0959 Beleidsitem 095900 OVERIGE VERRICHTINGEN BETREFFENDE OUDEREN</p>
	<p>Beleidsveld 0980 Beleidsitem 098000 SOCIALE GENEESKUNDE</p>
	<p>Beleidsveld 0985 Beleidsitem 098500 GEZONDHEIDSPROMOTIE EN ZIEKTEPREVENTIE</p>
	<p>Beleidsveld 0990 Beleidsitem 099000 BEGRAAFPLAATSEN</p>
	<p>Beleidsveld 0991 Beleidsitem 099100 CREMATORIA</p>
	<p>Beleidsveld 0992 Beleidsitem 099200 LIJKBEZORGING</p>



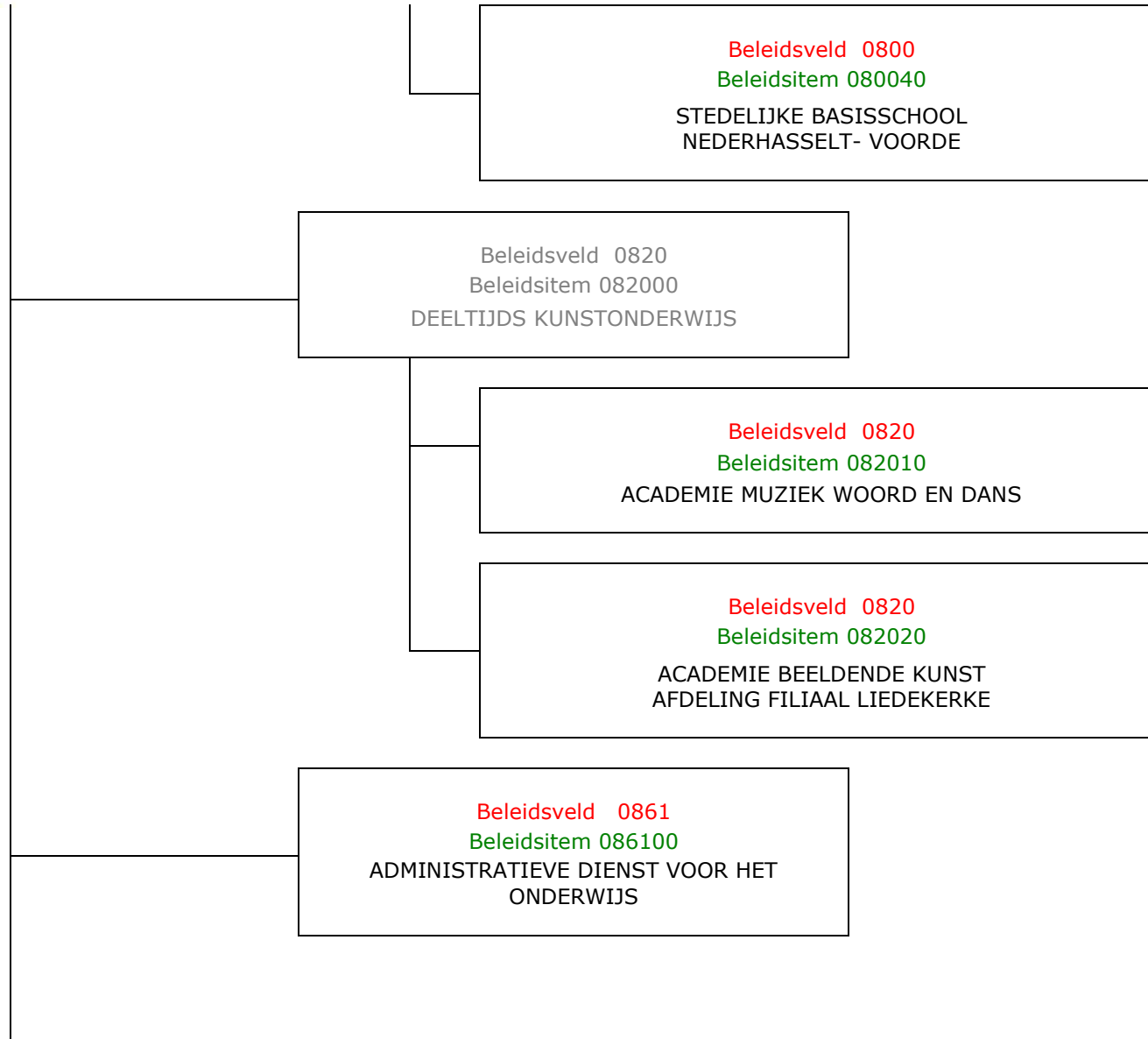


De toelichting bij het budget 2017



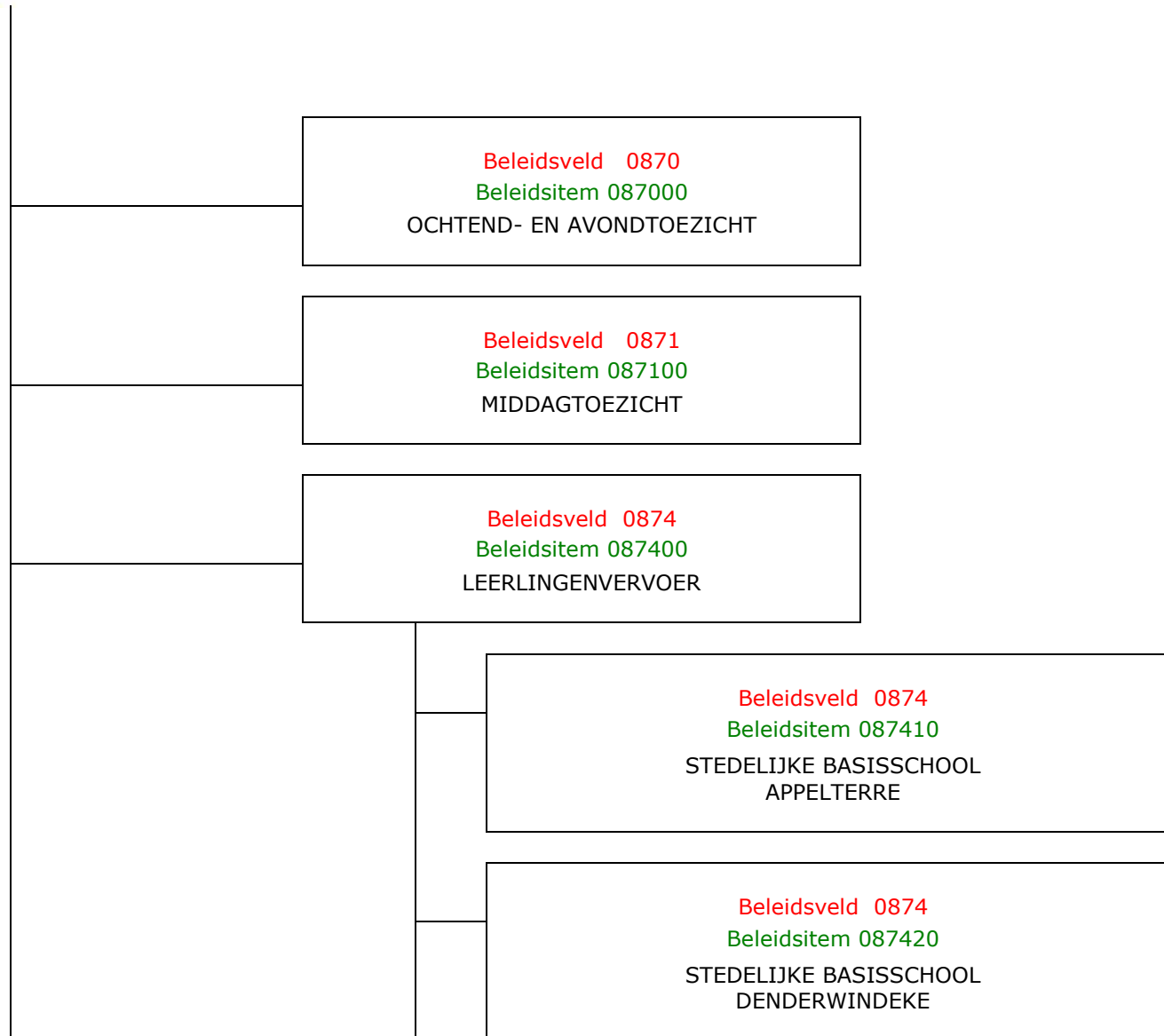


De toelichting bij het budget 2017



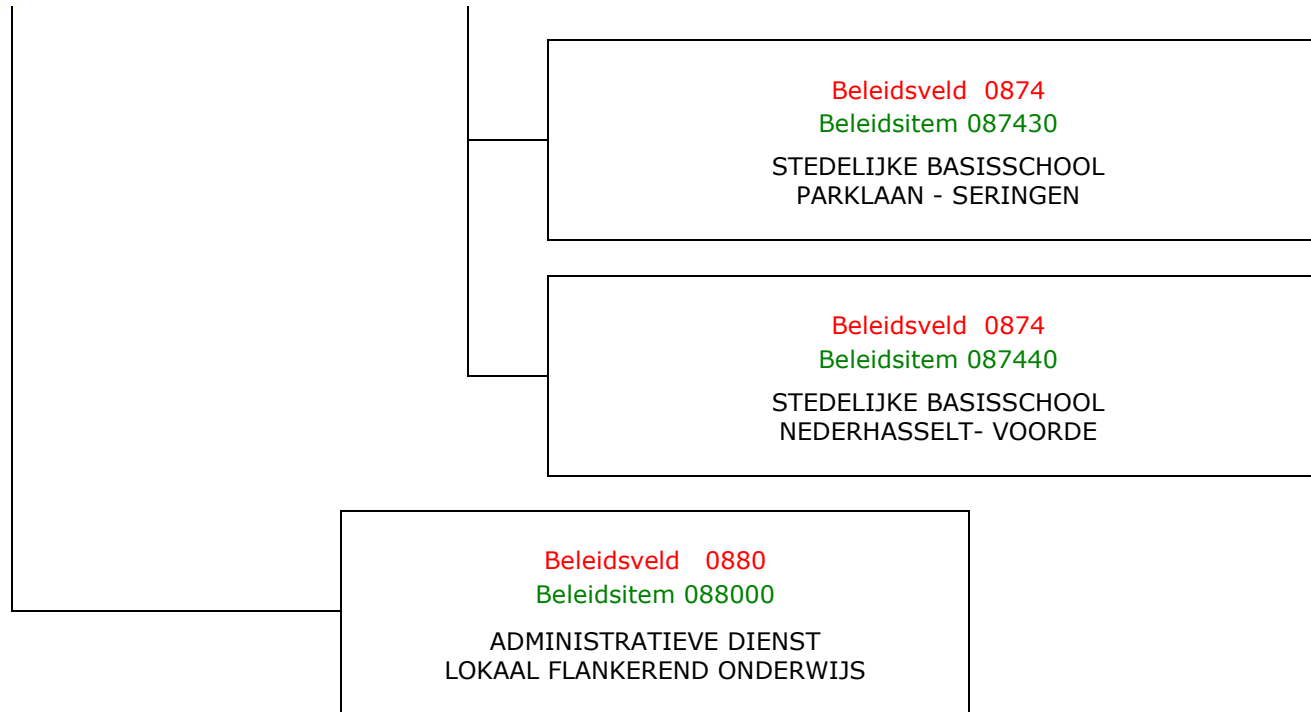


De toelichting bij het budget 2017



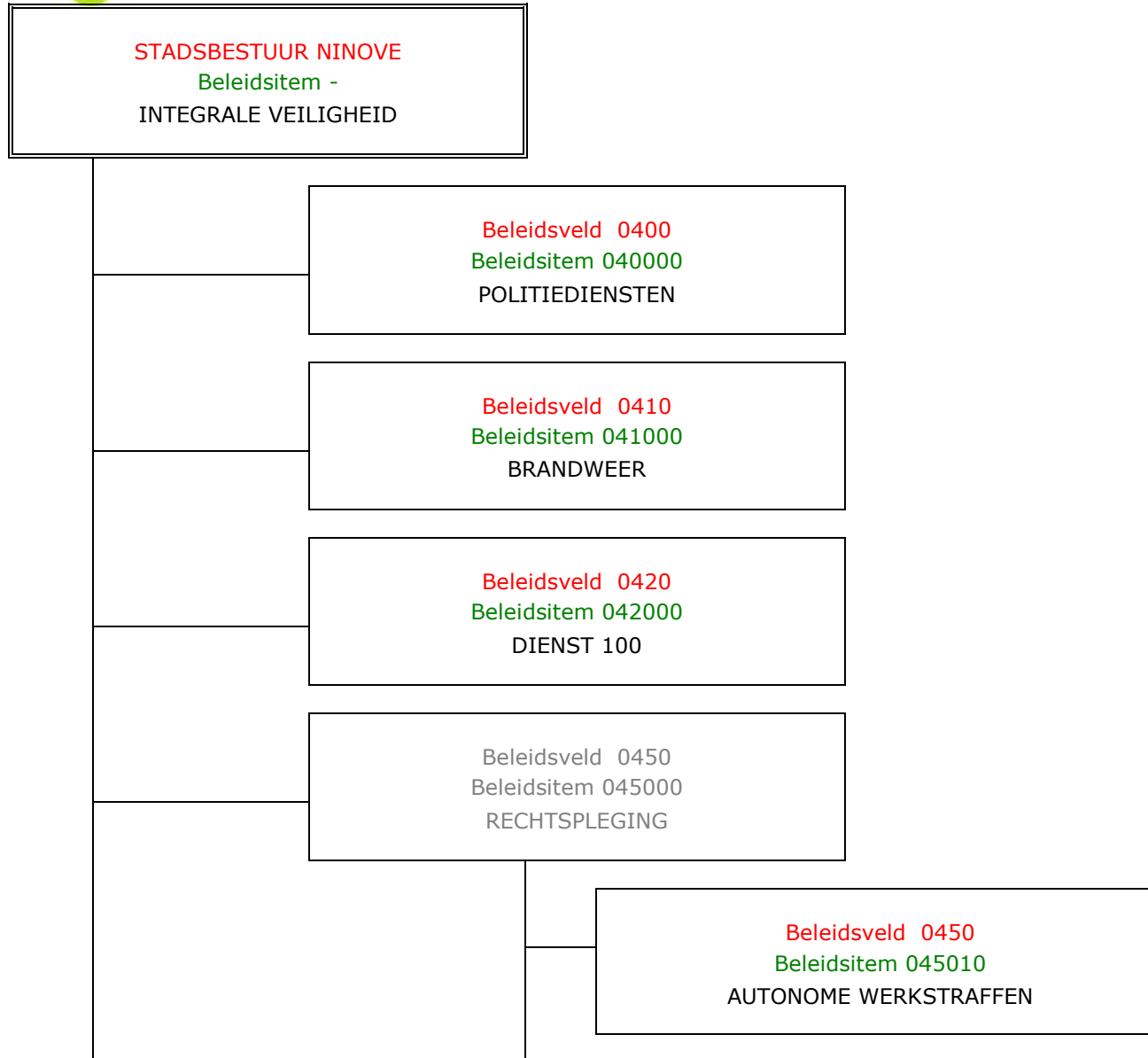


De toelichting bij het budget 2017



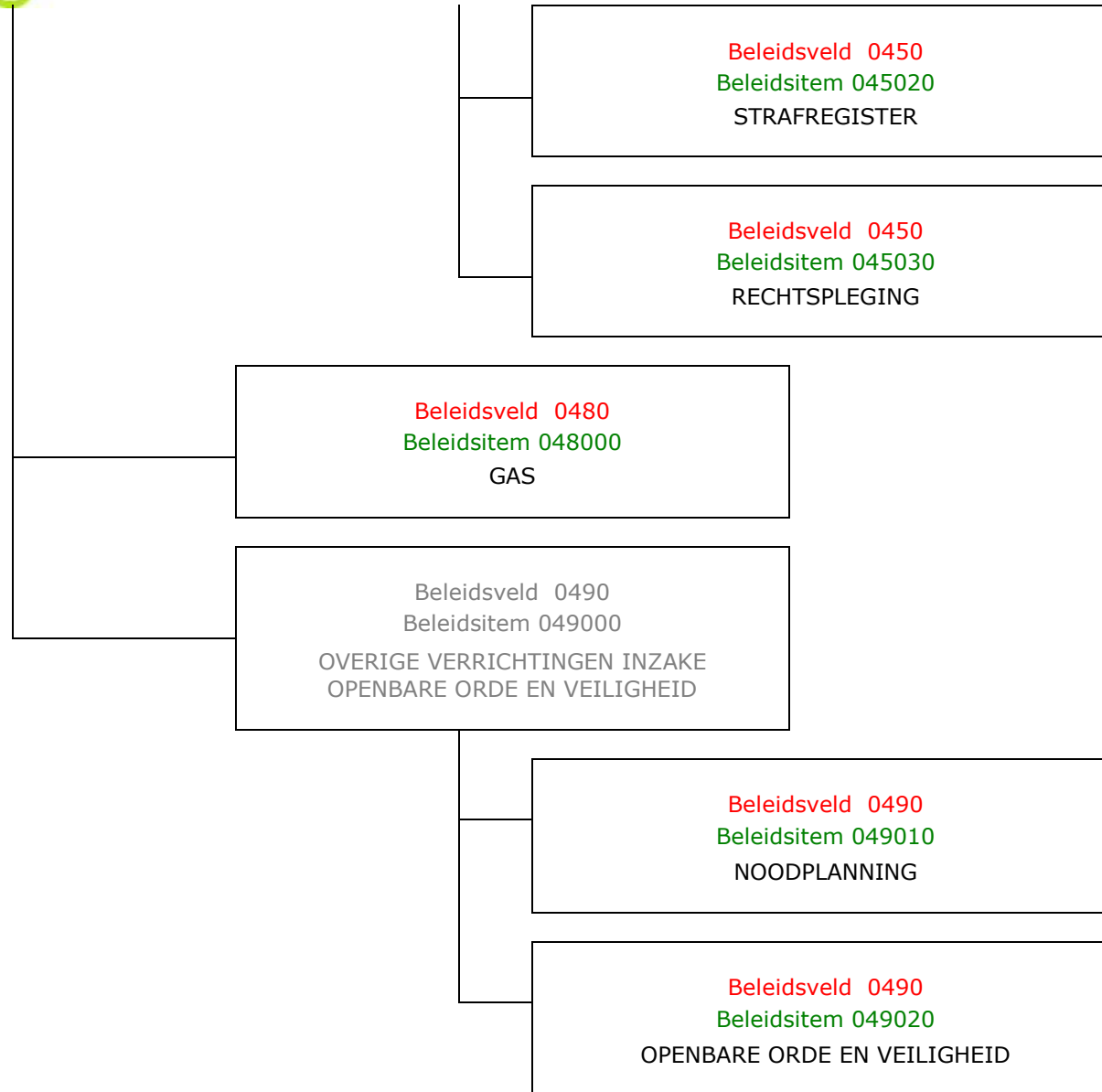


De toelichting bij het budget 2017



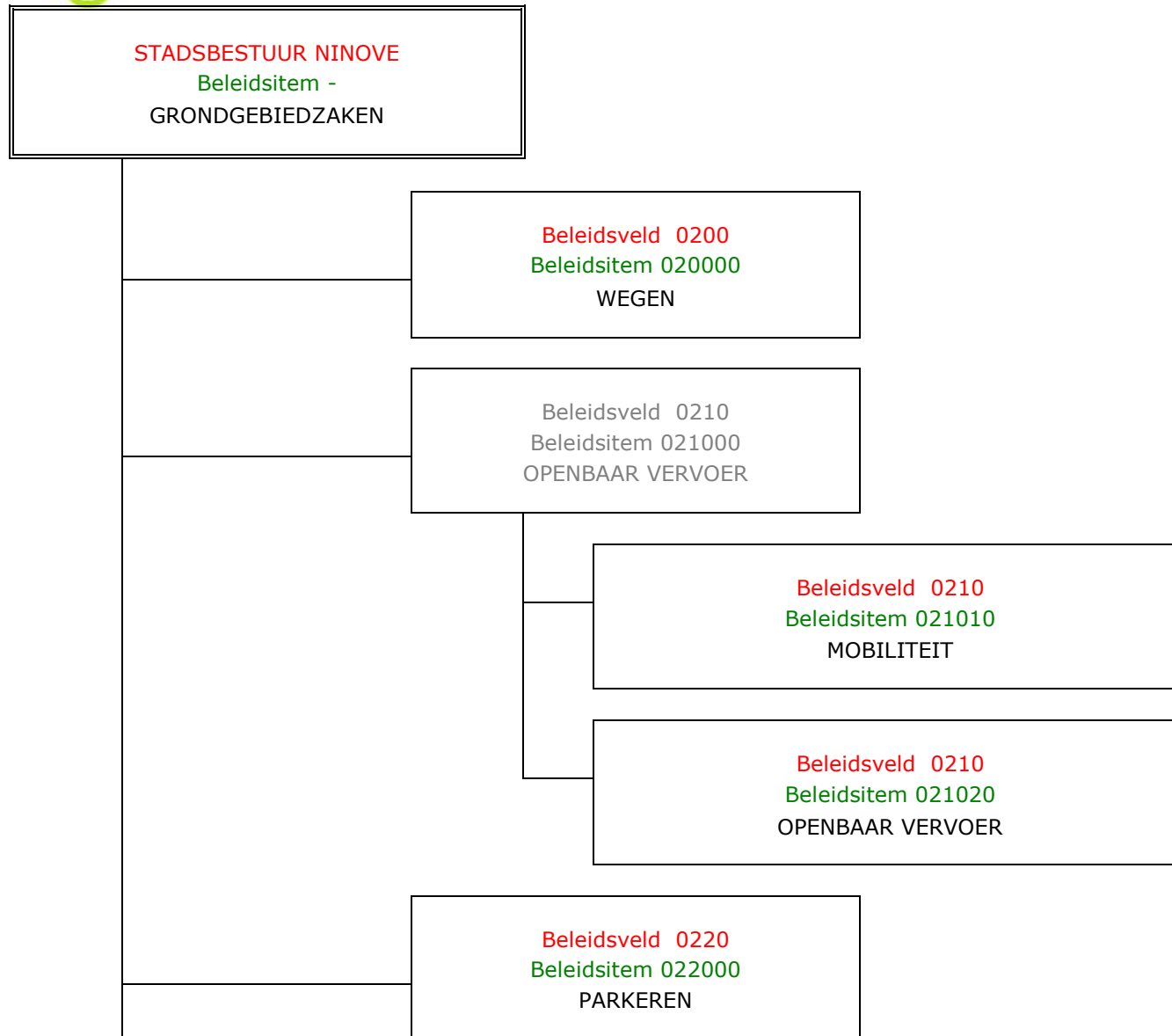


De toelichting bij het budget 2017





De toelichting bij het budget 2017





De toelichting bij het budget 2017

	Beleidsveld 0300 Beleidsitem 030000 OPHALEN EN VERWERKEN VAN HUISVUIL	
	Beleidsveld 0309 Beleidsitem 030900 OVERIG AFVALBEHEER	<i>o.a. veegwerken, stortkosten, zwerfvuil</i>
	Beleidsveld 0310 Beleidsitem 031000 BEHEER REGENWATER EN AFVALWATER	
	Beleidsveld 0320 Beleidsitem 032000 SANERING VAN BODEMVERONTREINIGING	
	Beleidsveld 0329 Beleidsitem 032900 OVERIGE VERMINDERING VAN MILIEUVERONTREINIGING	<i>o.a. kosten dienst leefmilieu</i>





De toelichting bij het budget 2017

	<p>Beleidsveld 0340 Beleidsitem 034000 AANKOOP, INRICHTING EN BEHEER VAN NATUUR, GROEN EN BOS</p>	
	<p>Beleidsveld 0341 Beleidsitem 034100 EROSIEBESTRIJDING</p>	
	<p>Beleidsveld 0349 Beleidsitem 034900 OVERIGE BESCHERMING VAN BIODIVERSITEIT, LANDSCHAPPEN EN BODEM</p>	
	<p>Beleidsveld 0350 Beleidsitem 035000 KLIMAAT EN ENERGIE</p>	
	<p>Beleidsveld 0380 Beleidsitem 038000 PARTICIPATIE EN SENSIBILISATIE</p>	<p><i>o.a. dag van het park, belgerinkel</i></p>



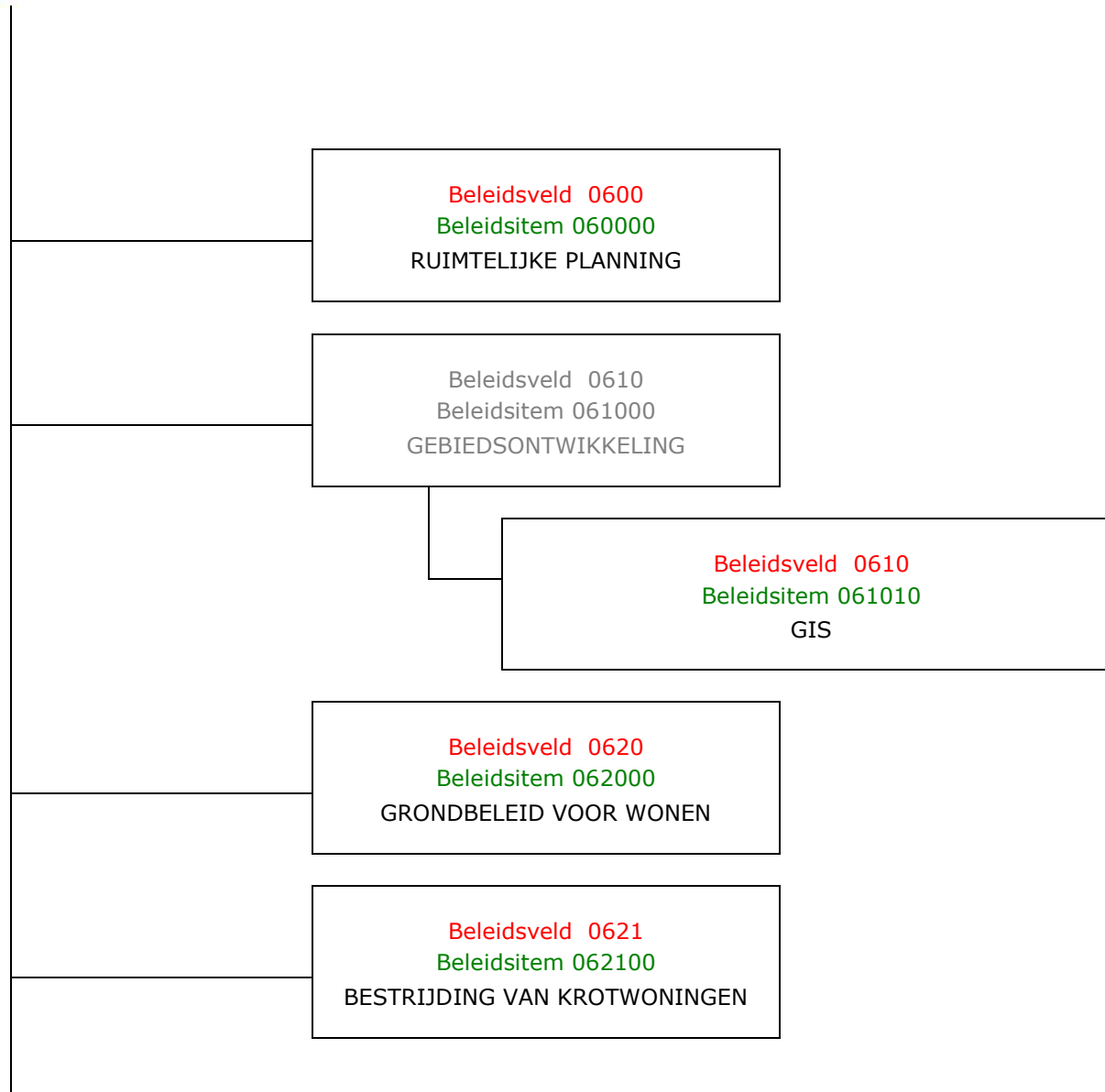


De toelichting bij het budget 2017

	Beleidsveld 0390 Beleidsitem 039000 OVERIGE MILIEUBESCHERMING	<i>o.a. kosten dienst leefmilieu katten, ratten en duiven</i>
	Beleidsveld 0470 Beleidsitem 047000 DIERENBESCHERMING	
	Beleidsveld 0500 Beleidsitem 050000 HANDEL EN MIDDENSTAND	<i>o.a. kosten dienst lokale economie</i>
	Beleidsveld 0510 Beleidsitem 051000 NIJVERHEID	
	Beleidsveld 0530 Beleidsitem 053000 LAND- EN BOSBOUW	
	Beleidsveld 0590 Beleidsitem 059000 OVERIGE ECONOMISCHE ZAKEN	



De toelichting bij het budget 2017





De toelichting bij het budget 2017

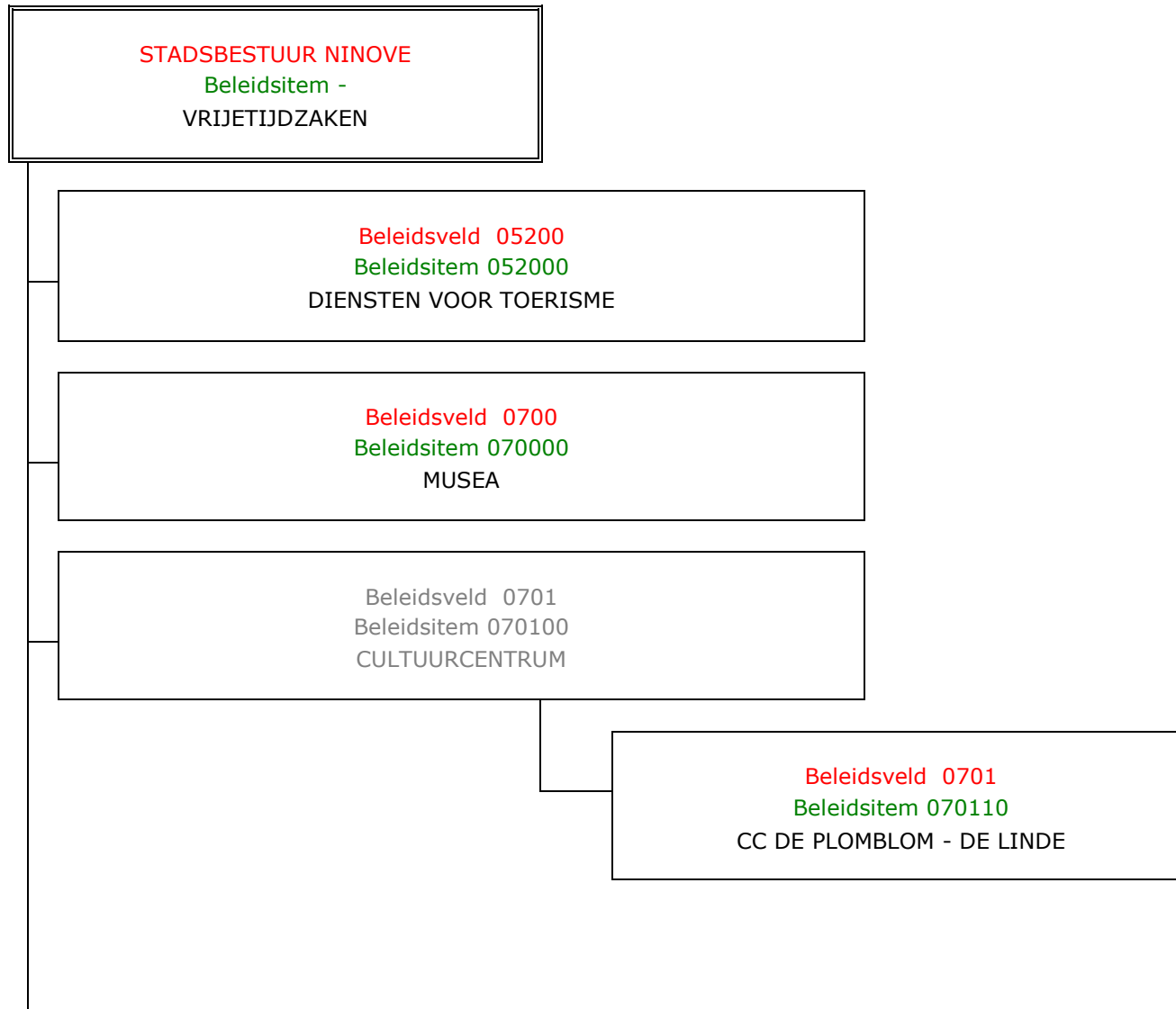
	<p>Beleidsveld 0630 Beleidsitem 063000 WATERVOORZIENING</p>
	<p>Beleidsveld 0640 Beleidsitem 064000 ELEKTRICITEITSVOORZIENING</p>
	<p>Beleidsveld 0650 Beleidsitem 065000 GASVOORZIENING</p>
	<p>Beleidsveld 0670 Beleidsitem 067000 STRAATVERLICHTING</p>
	<p>Beleidsveld 0680 Beleidsitem 068000 GROENE RUIMTE</p>

o.a. fonteinen



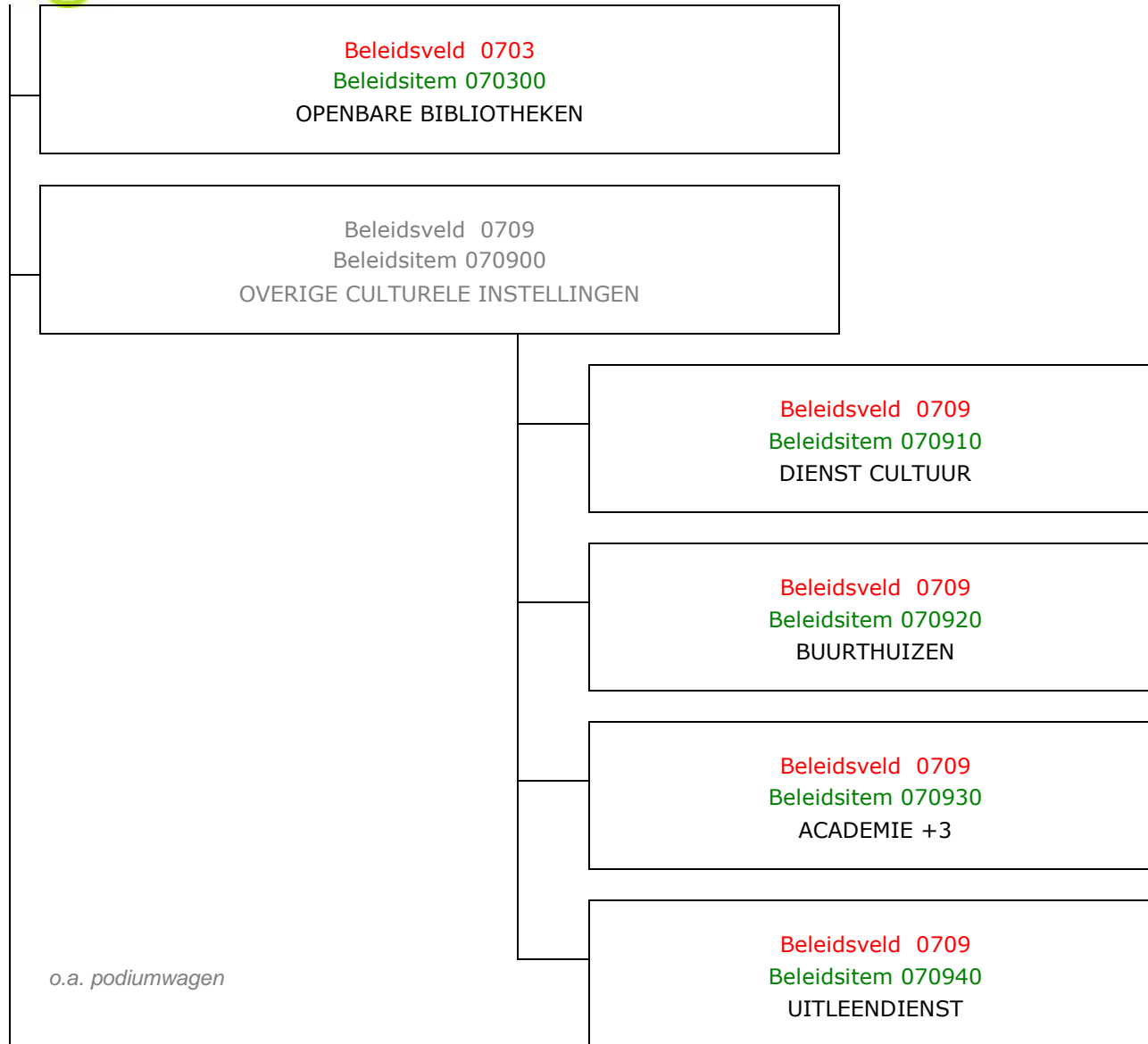


De toelichting bij het budget 2017





De toelichting bij het budget 2017



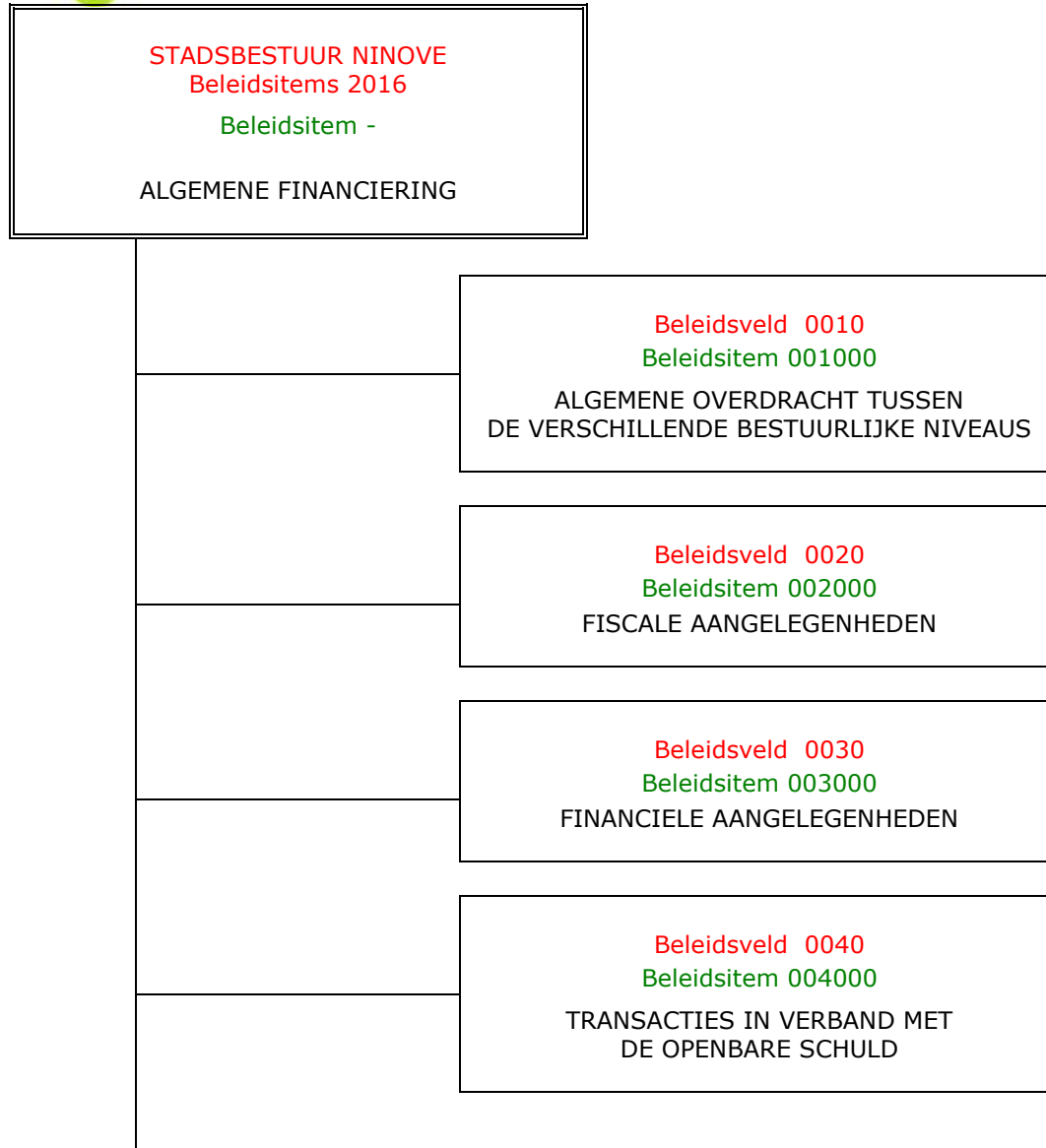


De toelichting bij het budget 2017

<p>Beleidsveld 0710 Beleidsitem 071000 FEESTEN EN PLECHTIGHEDEN</p>	<p><i>o.a. carnaval, jubilarissen 11 november</i></p>
<p>Beleidsveld 0719 Beleidsitem 071900 OVERIGE EVENEMENTEN</p>	
<p>Beleidsveld 0720 Beleidsitem 072000 MONUMENTENZORG</p>	
<p>Beleidsveld 0740 Beleidsitem 074000 SPORT</p>	
<p>Beleidsveld 0750 Beleidsitem 075000 JEUGD</p>	



De toelichting bij het budget 2017





De toelichting bij het budget 2017

